



SUMÁRIO

- RELATÓRIO DE GESTÃO FISCAL - 3º QUADRIMESTRE 2024.



Relatório de Gestão Fiscal (Rgf)

Estado da Bahia - Câmara Municipal de Vereadores de Cafarnaum

RELATÓRIO DE GESTÃO FISCAL
 DEMONSTRATIVO DA DESPESA COM PESSOAL
 ORÇAMENTOS FISCAL E DA SEGURIDADE SOCIAL
 PERÍODO DE REFERÊNCIA: Janeiro/ 2024 A Dezembro/2024
 RGF - ANEXO 1 (LRF, art. 55, Inciso I, alínea "a")

DESPESA COM PESSOAL	DESPESAS EXECUTADAS (Últimos 12 Meses)												TOTAL (ÚLTIMOS 12 MESES) (a)	INSCRITA EM RESTOS A PAGAR NÃO PROCESSADOS (b)
	LIQUIDADAS													
	Jan/2024	Fev/2024	Mar/2024	Abr/2024	Mai/2024	Jun/2024	Jul/2024	Ago/2024	Sep/2024	Out/2024	Nov/2024	Dez/2024		
DESPESA BRUTA COM PESSOAL (I)	153.513,18	262.574,59	202.525,68	184.470,10	171.455,17	223.124,77	171.211,37	176.454,01	172.587,07	201.418,40	225.390,16	197.061,26	2.341.785,76	0,00
Pessoal Ativo	126.513,18	235.574,59	175.525,68	157.470,10	144.455,17	196.124,77	144.211,37	149.454,01	145.587,07	144.418,40	198.390,16	183.061,26	2.000.785,76	0,00
Vencimentos, Vantagens e Outras Despesas Variáveis	126.513,18	224.345,73	163.937,33	145.700,72	132.558,95	184.460,61	132.443,43	137.534,11	133.667,17	132.443,43	188.390,16	134.176,77	1.846.171,59	0,00
Obrigações Patronais	0,00	11.228,86	11.588,35	11.769,38	11.896,22	11.664,16	11.767,94	11.919,90	11.919,90	11.974,97	0,00	48.884,49	154.614,17	0,00
Pessoal Inativo e Pensionistas	0,00	0,00	0,00	0,00	0,00	0,00	0,00	0,00	0,00	0,00	0,00	0,00	0,00	0,00
Aposentadorias, Reserva e Reformas	0,00	0,00	0,00	0,00	0,00	0,00	0,00	0,00	0,00	0,00	0,00	0,00	0,00	0,00
Pensões	0,00	0,00	0,00	0,00	0,00	0,00	0,00	0,00	0,00	0,00	0,00	0,00	0,00	0,00
Outras Despesas de Pessoal Decorrentes de Contratos de Terceirização	27.000,00	27.000,00	27.000,00	27.000,00	27.000,00	27.000,00	27.000,00	27.000,00	27.000,00	57.000,00	27.000,00	14.000,00	341.000,00	0,00
Despesa com Pessoal não Executada Orçamentariamente	0,00	0,00	0,00	0,00	0,00	0,00	0,00	0,00	0,00	0,00	0,00	0,00	0,00	0,00
DESPESAS NÃO COMPUTADAS (II)	0,00	0,00	0,00	0,00	0,00	0,00	0,00	0,00	0,00	0,00	0,00	0,00	0,00	0,00
Indenizações por Demissão e Incentivos à Demissão Voluntária	0,00	0,00	0,00	0,00	0,00	0,00	0,00	0,00	0,00	0,00	0,00	0,00	0,00	0,00
Decorrentes de Decisão Judicial de Período Anterior ao da Apuração	0,00	0,00	0,00	0,00	0,00	0,00	0,00	0,00	0,00	0,00	0,00	0,00	0,00	0,00
Despesas de Exercícios Anteriores de Período Anterior ao da Apuração	0,00	0,00	0,00	0,00	0,00	0,00	0,00	0,00	0,00	0,00	0,00	0,00	0,00	0,00
Inativos e Pensionistas com Recursos Vinculados	0,00	0,00	0,00	0,00	0,00	0,00	0,00	0,00	0,00	0,00	0,00	0,00	0,00	0,00
DESPESA LÍQUIDA COM PESSOAL (III) = (I - II)	153.513,18	262.574,59	202.525,68	184.470,10	171.455,17	223.124,77	171.211,37	176.454,01	172.587,07	201.418,40	225.390,16	197.061,26	2.341.785,76	0,00
APURAÇÃO DO CUMPRIMENTO DO LIMITE LEGAL	VALOR												% SOBRE A RCL AJUSTADA	
RECEITA CORRENTE LÍQUIDA - RCL (IV)	103.123.091,21												100	
(-) Transferências obrigatórias da União relativas às emendas individuais (art. 166-A, § 1º, da CF) (V)	0,00												0	
(-) Transferências obrigatórias da União relativas às emendas de bancada (art. 166, § 16 da CF) (VI)	1.816.760,00												0	
RECEITA CORRENTE LÍQUIDA AJUSTADA PARA CÁLCULO DOS LIMITES DA DESPESA COM PESSOAL (VII) = (IV - V - VI)	101.306.331,21												100	
DESPESA TOTAL COM PESSOAL - DTP (VIII) = (IIIa + IIIb)	2.341.785,76												0,00	
LIMITE MÁXIMO (IX) (incisos I, II e III, art. 20 da LRF)	6.078.379,88												6	
LIMITE PRUDENCIAL (X) = (0,95 x IX) (prágráfo único do art. 22 da LRF)	5.774.460,88												5,7	
LIMITE DE ALERTA (XI) = (0,90 x IX) (inciso II do §1º do art. 59 da LRF)	5.470.541,88												5,40	

Em Reais

Página: 1

SIMWEB SIAFIC / SIMWEB - Serviços de Informática Ltda

29/01/2025 14:53:45



Estado da Bahia - Câmara Municipal de Vereadores de Cafarnaum

RELATÓRIO DE GESTÃO FISCAL
DEMONSTRATIVO DA DESPESA COM PESSOAL
ORÇAMENTOS FISCAL E DA SEGURIDADE SOCIAL
PERÍODO DE REFERÊNCIA: Janeiro/ 2024 A Dezembro/2024

NOTA: 1. Nos demonstrativos elaborados no primeiro e no segundo quadrimestre de cada exercício, os valores de restos a pagar não processados inscritos em 31 de dezembro do exercício anterior continuarão a ser informados nesse campo. Esses valores não sofrem alteração pelo seu processamento, e somente no caso de cancelamento podem ser excluídos.

Tabela 1.1

Table with columns: Exercício em que o ente excedeu o limite, Quadrimestre/Semestre, Limites (a, b, c, d, e, f, g, h, i), and % DTP. Shows values for 2024 across different quadrimesters.

NOTA: DTP corresponde à Despesa Total com Pessoal.

Tabela 1.2 - TRAJETÓRIA DE RETORNO AO LIMITE DA DESPESA TOTAL COM PESSOAL (art. 15 da LC 178/2021)

Table with columns: PARÂMETROS PARA REDUÇÃO DO EXCEDENTE DE DTP (art. 15 da LC 178/2021), Percentual, and values for Limites Máximo, DTP em 2021, Excedente em 2021, and Redutor anual.

TRAJETÓRIA DE RETORNO AO LIMITE DA DESPESA TOTAL COM PESSOAL (art. 15 da LC 178/2021)

Table with columns: 2021, 2022, 2023, 2024, 2025, 2026, 2027, 2028, 2029, 2030, 2031, 2032. Rows include RECEITA CORRENTE LÍQUIDA AJUSTADA, DESPESA TOTAL COM PESSOAL, and % DTP.

1 Conforme quadro "APURAÇÃO DO CUMPRIMENTO DO LIMITE LEGAL" do exercício respectivo.
2 Conforme quadro "APURAÇÃO DO CUMPRIMENTO DO LIMITE LEGAL" do exercício respectivo.

ROBERVAL OLIVEIRA DOS ANJOS
37403591534
PRESIDENTE

WILSON PEREIRA DOS SANTOS
35340304515
PRIMEIRO SECRETÁRIO

MILTON DAMASCENO CIRINO
016975/O-0
CONTADOR



Estado da Bahia - Câmara Municipal de Vereadores de Cafarnaum

RELATÓRIO DE GESTÃO FISCAL

DEMONSTRATIVO SIMPLIFICADO DO RELATÓRIO DE GESTÃO FISCAL

ORÇAMENTOS FISCAL E DA SEGURIDADE SOCIAL

PERÍODO: Setembro/2024 a Dezembro/2024

LRF, art. 48 - Anexo 6

RECEITA CORRENTE LÍQUIDA	VALOR ATÉ O QUADRIMESTRE/SEMESTRE	
Receita Corrente Líquida	103.123.091,21	103.123.091,21
Receita Corrente Líquida	103.123.091,21	103.123.091,21
Receita Corrente Líquida Ajustada para Cálculo dos Limites de Endividamento	103.123.091,21	103.123.091,21
Receita Corrente Líquida Ajustada para Cálculo dos Limites da Despesa com Pessoal	101.306.331,21	103.123.091,21
DESPESAS COM PESSOAL	Valor Realizado no Período	
	VALOR	% SOBRE A RCL AJUSTADA
Despesa com Pessoal	2.341.785,76	2,27
Despesa Total com Pessoal - DTP	2.341.785,76	2,27
Limite Máximo (inciso I,II e III,art. 20 da LRF)	6.078.379,88	6
Limite Prudencial (parágrafo único,art. 22 da LRF)	5.774.460,88	5,70
Limite de Alerta (inciso II do §1º,art. 59 da LRF)	5.470.541,88	5,40
DÍVIDA CONSOLIDADA	Comparativo do Saldo da Dívida	
	VALOR ATÉ O QUADRIMESTRE DE REFERÊNCIA	% SOBRE A RCL AJUSTADA
Dívida Consolidada	0,00	0,00
Dívida Consolidada Líquida	0,00	0,00
Limite Definido por Resolução do Senado Federal	0,00	0,00
GARANTIAS DE VALORES	Comparativo do Saldo de Garantia	
	VALOR ATÉ O QUADRIMESTRE DE REFERÊNCIA	% SOBRE A RCL AJUSTADA
Garantias de Valores	0,00	0,00
Total das Garantias Concedidas	0,00	0,00
Limite Definido por Resolução do Senado Federal	22.687.080,07	22
OPERAÇÕES DE CRÉDITO	Valor Realizado no Período	
	VALOR ATÉ O QUADRIMESTRE DE REFERÊNCIA	% SOBRE A RCL AJUSTADA
Operações de Crédito	0,00	0,00
Operações de Crédito Internas e Externas	0,00	0,00
Limite Definido pelo Senado Federal para Operações de Crédito Externas e Internas	16.499.694,59	16
Operações de Crédito por Antecipação da Receita	0,00	0,00
Limite Definido pelo Senado Federal para Operações de Crédito por Antecipação da Receita	7.218.616,38	7
RESTOS A PAGAR	Restos a Pagar e Disponibilidade de Caixa	
	RESTOS A PAGAR EMPENHADOS E NÃO LIQUIDADOS DO EXERCÍCIO	DISPONIBILIDADE DE CAIXA LÍQUIDA (APÓS A INSCRIÇÃO EM RESTOS A PAGAR NÃO PROCESSADOS DO EXERCÍCIO)
Restos a Pagar	3.220,00	-3.220,00
Valor Total	3.220,00	-3.220,00

ROBERVAL OLIVEIRA DOS ANJOS

37403591534
PRESIDENTE

WILSON PEREIRA DOS SANTOS

35340304515
PRIMEIRO SECRETÁRIO

MILTON DAMASCENO CIRINO

016975/O-0
CONTADOR



siconfi
Tesouro NACIONAL


Sistema de Informações Contábeis e Fiscais do Setor Público Brasileiro

Relatório de Gestão Fiscal
Câmara de Vereadores de Cafarnaum - BA (Poder Legislativo)
Orçamentos Fiscal e da Seguridade Social
CNPJ:
Exercício: 2024
Período de referência: 3º quadrimestre

RGF-Anexo 01 | Tabela 1.0 - Demonstrativo da Despesa com Pessoal

Descrição da Despesa com Pessoal	Despesa Executada com Pessoal												INSCRITAS EM RETOS A PAGAR NÃO PROCESSADAS (R)	
	DESPESA EXECUTADA (Últimos 12 Meses)				LÍQUIDAS				TOTAL (ÚLTIMOS 12 MESES) (R)					
	<MR-11>	<MR-10>	<MR-9>	<MR-8>	<MR-7>	<MR-6>	<MR-5>	<MR-4>	<MR-3>	<MR-2>	<MR-1>	<MR>		
Despesa com Pessoal (últimos 12 meses)	183.913,18	262.574,59	202.526,68	184.470,10	171.465,17	203.124,77	171.211,37	176.462,01	172.597,07	201.418,40	203.390,16	197.061,26	2.341.786,76	0,00
DESPESA BRUTA COM PESSOAL (I)	183.913,18	262.574,59	202.526,68	184.470,10	171.465,17	203.124,77	171.211,37	176.462,01	172.597,07	201.418,40	203.390,16	197.061,26	2.341.786,76	0,00
Pessoal Ativo	126.513,18	205.574,59	175.526,68	157.470,10	144.465,17	196.124,77	144.211,37	149.454,01	145.597,07	144.418,40	198.390,16	183.061,26	2.000.778,76	0,00
Vencimentos, Vantagens e Outras Despesas Variáveis	126.513,18	224.565,73	163.537,33	145.700,72	132.558,95	184.460,51	152.443,43	157.554,11	159.667,17	156.443,43	198.390,16	134.176,77	1.846.171,59	0,00
Obrigações Patronais	0,00	11.528,86	11.588,35	11.799,38	11.804,22	11.664,16	11.767,24	11.910,90	11.910,90	11.974,97	0,00	48.884,49	16.4614,17	0,00
Pessoal Inativo e Pensionistas	0,00	0,00	0,00	0,00	0,00	0,00	0,00	0,00	0,00	0,00	0,00	0,00	0,00	0,00
Aposentadorias, Reserva e Reformas	0,00	0,00	0,00	0,00	0,00	0,00	0,00	0,00	0,00	0,00	0,00	0,00	0,00	0,00
Pensões	0,00	0,00	0,00	0,00	0,00	0,00	0,00	0,00	0,00	0,00	0,00	0,00	0,00	0,00
Outras Despesas com Pessoal (Exercício de Contas de Transferência ou de contratação de forma indireta (R 10 do art. 19 da LRF))	27.000,00	27.000,00	27.000,00	27.000,00	27.000,00	27.000,00	27.000,00	27.000,00	27.000,00	27.000,00	27.000,00	14.000,00	341.000,00	0,00
Despesa com Pessoal não Executada (Organizamentalmente)	0,00	0,00	0,00	0,00	0,00	0,00	0,00	0,00	0,00	0,00	0,00	0,00	0,00	0,00
DESPESAS NÃO COMPUTADAS (R 10 do art. 19 da LRF) (II)	0,00	0,00	0,00	0,00	0,00	0,00	0,00	0,00	0,00	0,00	0,00	0,00	0,00	0,00
Indenizações por Demissão e Inscritos à Demissão Voluntária														
Despesas de Deslida Judicial de Previdência Anterior ao da Aposentação														
Despesas de Exercícios Anteriores de Previdência Anterior ao da Aposentação														
Inativos e Pensionistas com Inscritos Vinculados														
Despesas de Deslida Judicial de Previdência Anterior ao da Aposentação														
Inativos e Pensionistas com Inscritos Vinculados (CF art. 156, § 1º)														
Despesas de Deslida Judicial de Previdência Anterior ao da Aposentação														
Outras Despesas Contribucionais ou Legais														
DESPESA LÍQUIDA COM PESSOAL (III) = (I) - (II)	183.913,18	262.574,59	202.526,68	184.470,10	171.465,17	203.124,77	171.211,37	176.462,01	172.597,07	201.418,40	203.390,16	197.061,26	2.341.786,76	0,00



 Sistema de Informações Contábeis e Fiscais do Setor Público Brasileiro TESOURO NACIONAL	Relatório de Gestão Fiscal
	Câmara de Vereadores de Cafarnaum - BA (Poder Legislativo)
	Orçamentos Fiscal e da Seguridade Social
	CNPJ:
	Exercício: 2024
	Período de referência: 3º quadrimestre

RGF-Anexo 01 | Tabela 1.0 - Demonstrativo da Despesa com Pessoal

DTP e Apuração do Cumprimento do Limite Legal	DTP e Apuração do Cumprimento do Limite Legal	
	Valor	% sobre a RCL Ajustada
DTP e Apuração do Cumprimento do Limite Legal	-	-
RECEITA CORRENTE LÍQUIDA - RCL (IV)	103.123.091,21	
(-) Transferências Obrigatórias da União relativas às Emendas Individuais (art. 166-A, §1º, da CF) (V)	0,00	
(-) Transferências obrigatórias da União relativas às emendas de bancada (art. 166, § 16, da CF) (VI)	1.816.760,00	
(-) Transferências da União relativas à remuneração dos agentes comunitários de saúde e de combate às endemias (CF, art. 198, §11) (VII)	0,00	
(-) Outras Deduções Constitucionais ou Legais	0,00	
= RECEITA CORRENTE LÍQUIDA AJUSTADA PARA CÁLCULO DOS LIMITES DA DESPESA COM PESSOAL (VII) = (IV - V - VI)	101.306.331,21	
DESPESA TOTAL COM PESSOAL - DTP (VIII) = (III a + III b)	2.341.785,76	2,31
LIMITE MÁXIMO (IX) (incisos I, II e III, art. 20 da LRF)	6.078.379,88	6,00
LIMITE PRUDENCIAL (X) = (0,95 x IX) (parágrafo único do art. 22 da LRF)	5.774.460,89	5,70
LIMITE DE ALERTA (XI) = (0,90 x IX) (inciso II do §1º do art. 59 da LRF)	5.470.541,89	5,40

RGF-Anexo 01 | Tabela 1.0 - Demonstrativo da Despesa com Pessoal

Notas Explicativas	Valores
	31/12/2024
Notas Explicativas	-
Notas Explicativas	-




 <p>Sistema de Informações Contábeis e Fiscais do Setor Público Brasileiro TESOURO NACIONAL</p>	Relatório de Gestão Fiscal
	Câmara de Vereadores de Cafarnaum - BA (Poder Legislativo)
	Orçamentos Fiscal e da Seguridade Social
	CNPJ:
	Exercício: 2024
Período de referência: 3º quadrimestre	

RGF-Anexo 01 | Tabela 1.2 - Trajetória de Retorno ao Limite da Despesa Total com Pessoal

Trajetória de Retorno ao Limite da Despesa Total com Pessoal Valores Percentuais	Exercício em que Excedeu o Limite do Quadrimestre/Semestre		Trajetória de Retorno ao Limite da Despesa Total com Pessoal		Exercício do Segundo Período Seguinte	
	Limite Máximo (a)	% DTP (b)	Excedente (c) = (b-1)	Limite (d) = (b-4)	Exercício do Primeiro Período Seguinte	Segundo Período Seguinte
					Exercício do Primeiro Período Seguinte	Segundo Período Seguinte
					Limite (e) = (d-4)	Limite (f) = (e)
					Reduzir Máximo de 10 do Excedente (g) = (f-3)	Reduzir Máximo de 10 do Excedente (h) = (f-4)
					Limite (i) = (d-4)	Limite (j) = (e)
					% DTP (k)	% DTP (l)
					Reduzir Realizado (m) = (f-4)	Reduzir Realizado (n) = (f-4)



 <p>Sistema de Informações Contábeis e Fiscais do Setor Público Brasileiro</p> <p>TESOURO NACIONAL</p>	Relatório de Gestão Fiscal
	Câmara de Vereadores de Cafarnaum - BA (Poder Legislativo)
	Orçamentos Fiscal e da Seguridade Social
	CNPJ:
	Exercício: 2024
	Período de referência: 3º quadrimestre

RGF-Anexo 01 | Tabela 1.2 - Trajetória de Retorno ao Limite da Despesa Total com Pessoal

Parâmetros para Redução do Excedente de DTP (art. 15 da LC 178/2021)	Percentual
Parâmetros para Redução do Excedente de DTP (art. 15 da LC 178/2021)	
Limite Máximo (IX) (%) (LRF, art. 20)	-
DTP em 2021 (XII) (%)	
Excedente em 2021 (XIII) = (XII - IX) (%)	
Redutor anual (XIV) = (0,10 x XIII) (%)	




 <p>Sistema de Informações Contábeis e Fiscais do Setor Público Brasileiro</p> <p>TESOURO NACIONAL</p>	Relatório de Gestão Fiscal
	Câmara de Vereadores de Cafarnaum - BA (Poder Legislativo)
	Orçamentos Fiscal e da Seguridade Social
	CNPJ:
	Exercício: 2024
Período de referência: 3º quadrimestre	

RGF-Anexo 01 | Tabela 1.2 - Trajetória de Retorno ao Limite da Despesa Total com Pessoal

	Apuração da Trajetória de Retorno ao Limite da DTP (art. 15 da LC 176/2021)											
	2021	2022	2023	2024	2025	2026	2027	2028	2029	2030	2031	2032
Trajetória de Retorno ao Limite da Despesa Total com Pessoal (art. 15 da LC 176/2021)												
RECEITA CORRENTE LÍQUIDA AJUSTADA PARA CÁLCULO DOS LIMITES DA DESPESA COM PESSOAL (VII)												
DESPESA TOTAL COM PESSOAL - DTP (VIII)												
% DTP (VIII / VII)												
LIMITE CONFORME ART. 15 DA LC 176/2021 (%)												



 Sistema de Informações Contábeis e Fiscais do Setor Público Brasileiro TESOURO NACIONAL	Relatório de Gestão Fiscal
	Câmara de Vereadores de Cafarnaum - BA (Poder Legislativo)
	Orçamentos Fiscal e da Seguridade Social
	CNPJ:
	Exercício: 2024
	Período de referência: 3º quadrimestre

RGF-Anexo 01 | Tabela 1.2 - Trajetória de Retorno ao Limite da Despesa Total com Pessoal

Notas Explicativas	Valores
	31/12/2024
Notas Explicativas	-
Identificação do Quadrimestre em que Excedeu o Limite e dos Períodos de Retorno	
Notas Explicativas	




Relatório de Gestão Fiscal
Câmara de Vereadores de Cafarnaum - BA (Poder Legislativo)
Orçamentos Fiscal e da Seguridade Social
CNPJ:
Exercício: 2024
Período de referência: 3º quadrimestre



RGF-Anexo 05 | Tabela 5.1 - Demonstrativo da Disponibilidade de Caixa e dos Restos a Pagar

Disponibilidade de Caixa	Disponibilidade de Caixa												
	DESPONIBILIDADE DE CAIXA BRUTA (a)		OBRIGAÇÕES FINANCEIRAS				Disponibilidade de Caixa						
	Restos a Pagar Anteriores (b)	Restos a Pagar Exercício (c)	Restos a Pagar Exercício Anteriores (d)	Restos a Pagar Exercício (e)	Restos a Pagar Exercício Anteriores (f)	Restos a Pagar Exercício (g)	Restos a Pagar Exercício Anteriores (h)	Restos a Pagar Exercício (i)	Restos a Pagar Exercício Anteriores (j)	Restos a Pagar Exercício (k)			
TOTAL DOS RECURSOS NÃO VINCULADOS (l)	0,00	0,00	0,00	0,00	0,00	0,00	0,00	0,00	0,00	0,00	0,00	0,00	0,00
TOTAL DOS RECURSOS VINCULADOS (m)	0,00	0,00	0,00	0,00	0,00	0,00	0,00	0,00	0,00	0,00	0,00	0,00	0,00
Recursos Vinculados à Previdência Social													
Recursos Vinculados a Fundos													
Recursos de Operações de Crédito													
Recursos de Alienação de Bens/Móveis													
Recursos Extrajudiciais Vinculados a Precatórios													
Recursos Extrajudiciais Vinculados a Depósitos Judiciais													
Outros Recursos Extrajudiciais													
Outros Recursos Vinculados													
TOTAL (n) = (l + m)	0,00	0,00	0,00	0,00	0,00	0,00	0,00	0,00	0,00	0,00	0,00	0,00	0,00



 <p>Sistema de Informações Contábeis e Fiscais do Setor Público Brasileiro TESOURO NACIONAL</p>	Relatório de Gestão Fiscal
	Câmara de Vereadores de Cafarnaum - BA (Poder Legislativo)
	Orçamentos Fiscal e da Seguridade Social
	CNPJ:
	Exercício: 2024
	Período de referência: 3º quadrimestre

RGF-Anexo 05 | Tabela 5.1 - Demonstrativo da Disponibilidade de Caixa e dos Restos a Pagar

Notas Explicativas	Valores
	31/12/2024
Notas Explicativas	-
Notas Explicativas	-

RGF-Anexo 06 | Tabela 6.6 - Demonstrativo Simplificado do Relatório de Gestão Fiscal

Receita Corrente Líquida	Valor Até o Quadrimestre
	Valor Até o Quadrimestre
Receita Corrente Líquida	-
Receita Corrente Líquida	103.123.091,21
Receita Corrente Líquida Ajustada para Cálculo dos Limites da Despesa com Pessoal	101.306.331,21

RGF-Anexo 06 | Tabela 6.6 - Demonstrativo Simplificado do Relatório de Gestão Fiscal

Despesa com Pessoal	Valor Realizado no Período	
	Apuração do Valor	% SOBRE A RCL AJUSTADA
Despesa Total com Pessoal - DTP	2.341.785,76	2,31
Limite Máximo (incisos I, II e III art. 20 da LRF) - <%>	6.078.379,88	6,00
Limite Prudencial (parágrafo único art. 22 da LRF) - <%>	5.774.460,89	5,70
Limite de Alerta (inciso II do §1º do art. 59 da LRF) - <%>	5.470.541,89	5,40

RGF-Anexo 06 | Tabela 6.6 - Demonstrativo Simplificado do Relatório de Gestão Fiscal

Restos a Pagar	Restos a Pagar e Disponibilidade de Caixa	
	RESTOS A PAGAR EMPENHADOS E NÃO LIQUIDADOS DO EXERCÍCIO	DISPONIBILIDADE DE CAIXA LÍQUIDA (APÓS A INSCRIÇÃO EM RESTOS A PAGAR NÃO PROCESSADOS DO EXERCÍCIO)
Restos a Pagar	-	-
Valor Total	-	-

RGF-Anexo 06 | Tabela 6.6 - Demonstrativo Simplificado do Relatório de Gestão Fiscal

Notas Explicativas	Valores
	31/12/2024
Notas Explicativas	-
Notas Explicativas	-



Lista de Assinaturas

Assinatura: 1
Digitally signed by MILTON DAMASCENO CIRINO:14243920559 Date: 2025.01.29 16:50:31 GMT-03:00 Reason: Perfil: Contador Responsável Location: Instituição: Câmara de Vereadores de Cafarnaum - BA
Assinatura: 2
Digitally signed by ROBERVAL OLIVEIRA DOS ANJOS:37403591534 Date: 2025.01.29 16:53:19 GMT-03:00 Reason: Perfil: Titular do Poder Legislativo Location: Instituição: Câmara de Vereadores de Cafarnaum - BA
Assinatura: 3
Assinatura: 4
Assinatura: 5
Assinatura: 6

As assinaturas digitais podem ser verificadas no arquivo PDF.