




Relatório de Gestão Fiscal (Rgf)

Relatório de Gestão Fiscal
Câmara de Vereadores de Cafarnaum - BA (Poder Legislativo)
Orçamentos Fiscal e da Seguridade Social
CNPJ:
Exercício: 2023
Período de referência: 1º quadrimestre

RGF-Anexo 01 | Tabela 1.0 - Demonstrativo da Despesa com Pessoal

Despesa com Pessoal	Despesa Executada com Pessoal												TOTAL (ÚLTIMOS 12 MESES) (g)	INSCRITAS EM RESTOS A PAGAR NÃO PROCESSADOS (h)	
	DESPESAS EXECUTADAS (últimos 12 meses)														
	LIQUIDADAS			DESPESAS EXECUTADAS			DESPESAS EXECUTADAS			DESPESAS EXECUTADAS					
	<R-11>	<R-10>	<R-9>	<R-8>	<R-7>	<R-6>	<R-5>	<R-4>	<R-3>	<R-2>	<R-1>	<R-0>	<R-11>	<R-10>	<R-9>
Despesa com Pessoal (Últimos 12 Meses)															
DESPESA BRUTA COM PESSOAL (f)	152.279,06	188.657,16	147.290,29	16.487,92	153.747,26	205.853,97	151.932,99	189.833,78	127.225,59	156.807,78	156.291,41	183.909,36	1.979.706,03	1.979.706,03	0,00
Pessoal Ativo	152.279,06	188.657,16	147.290,29	16.487,92	153.747,26	205.853,97	151.932,99	189.833,78	127.225,59	156.807,78	156.291,41	183.909,36	1.979.706,03	1.979.706,03	0,00
Vencimentos, Vantagens e Outras Despesas Variáveis	130.150,00	155.242,00	124.188,89	124.186,62	127.009,18	190.844,29	124.191,31	123.242,44	127.225,59	130.654,00	130.089,131	157.989,36	1.653.966,62	1.653.966,62	0,00
Despesas com Pessoal em Exercício	22.129,06	25.415,16	23.001,40	40,30	26,08	15,14	27,17	66,34	0,00	26,78	26,28	29,00	324,00	324,00	0,00
Pessoal Inativo e Reformas	0,00	0,00	0,00	0,00	0,00	0,00	0,00	0,00	0,00	0,00	0,00	0,00	0,00	0,00	0,00
Parceiros															
Outras Despesas de Pessoal decorrentes de Contratos de Terceirização ou de contratação de forma diversa do Poder de Compra, de acordo com o art. 37 da Lei nº 8.666/93															
Despesas com Pessoal em Exercício															
DESPESAS NÃO COMPATIVADAS (7) do art. 19 da LEF/08	0,00	0,00	0,00	0,00	0,00	0,00	0,00	0,00	0,00	0,00	0,00	0,00	0,00	0,00	0,00
Indenizações por Demissão e Incentivos à Demissão Voluntária e Desligações Contribucionais															
Diáconias de Decido Judicial do Período Anterior ao da Apuração															
Despesas de Exercícios Anteriores de Período Anterior ao da Apuração															
Inativos e Pensionistas com Recursos Vinculados															
DESPESA LIQUIDA COM PESSOAL (h) = (f - i - j)	152.279,06	188.657,16	147.290,29	16.487,92	153.747,26	205.853,97	151.932,99	189.833,78	127.225,59	156.807,78	156.291,41	183.909,36	1.979.706,03	1.979.706,03	0,00



 <p>Sistema de Informações Contábeis e Fiscais do Setor Público Brasileiro TESOURO NACIONAL</p>	Relatório de Gestão Fiscal
	Câmara de Vereadores de Cafarnaum - BA (Poder Legislativo)
	Orçamentos Fiscal e da Seguridade Social
	CNPJ:
	Exercício: 2023
	Período de referência: 1º quadrimestre

RGF-Anexo 01 | Tabela 1.0 - Demonstrativo da Despesa com Pessoal

DTP e Apuração do Cumprimento do Limite Legal	DTP e Apuração do Cumprimento do Limite Legal	
	Valor	% sobre a RCL Ajustada
DTP e Apuração do Cumprimento do Limite Legal	-	-
RECEITA CORRENTE LÍQUIDA - RCL (IV)	74.591.074,68	
(-) Transferências Obrigatórias da União relativas às Emendas Individuais (art. 166-A, §1º, da CF) (V)	0,00	
(-) Transferências obrigatórias da União relativas às emendas de bancada (art. 166, § 16, da CF) e ao vencimento dos agentes comunitários de saúde e de combate às endemias (CF, art. 198, §11) (VI)	0,00	
= RECEITA CORRENTE LÍQUIDA AJUSTADA PARA CÁLCULO DOS LIMITES DA DESPESA COM PESSOAL (VII) = (IV - V - VI)	74.591.074,68	
DESPESA TOTAL COM PESSOAL - DTP (VIII) = (III a + III b)	1.978.706,03	2,65
LIMITE MÁXIMO (IX) (incisos I, II e III, art. 20 da LRF)	4.475.464,48	6,00
LIMITE PRUDENCIAL (X) = (0,95 x IX) (parágrafo único do art. 22 da LRF)	4.251.691,26	5,70
LIMITE DE ALERTA (XI) = (0,90 x IX) (inciso II do §1º do art. 59 da LRF)	4.027.918,03	5,40

RGF-Anexo 01 | Tabela 1.0 - Demonstrativo da Despesa com Pessoal

Notas Explicativas	Valores
	30/04/2023
Notas Explicativas	-
Notas Explicativas	-




 <p>Sistema de Informações Contábeis e Fiscais do Setor Público Brasileiro</p> <p>TESOURO NACIONAL</p>	Relatório de Gestão Fiscal
	Câmara de Vereadores de Cafarnaum - BA (Poder Legislativo)
	Orçamentos Fiscal e da Seguridade Social
	CNPJ:
	Exercício: 2023
Período de referência: 1º quadrimestre	

RGF-Anexo 01 | Tabela 1.2 - Trajetória de Retorno ao Limite da Despesa Total com Pessoal

Trajetória de Retorno ao Limite da Despesa Total com Pessoal		Trajetória de Retorno ao Limite da Despesa Total com Pessoal		Exercício do Segundo Período Seguinte	
Exercício em que Excedeu o Limite		Exercício do Primeiro Período Seguinte		Exercício do Segundo Período Seguinte	
No Quadrimestre/Semestre		Primeiro Período Seguinte		Segundo Período Seguinte	
Limite Máximo (a)	% DTPF (b)	Excedente (c = (a-b))	Limite (d = (a-d))	% DTPF (e)	Redutor Realizável (f) = (e-a)
Trajetória de Retorno ao Limite da Despesa Total com Pessoal		Excedente (g) = (f/2)		Limite (h) = (a)	
Valores Percentuais		Redutor Máximo de 10 ab. Excedente (g) = (f/2)		Limite (i) = (a)	



 <p>Sistema de Informações Contábeis e Fiscais do Setor Público Brasileiro TESOURO NACIONAL</p>	Relatório de Gestão Fiscal
	Câmara de Vereadores de Cafarnaum - BA (Poder Legislativo)
	Orçamentos Fiscal e da Seguridade Social
	CNPJ:
	Exercício: 2023
	Período de referência: 1º quadrimestre

RGF-Anexo 01 | Tabela 1.2 - Trajetória de Retorno ao Limite da Despesa Total com Pessoal

Parâmetros para Redução do Excedente de DTP (art. 15 da LC 178/2021)	Percentual
Parâmetros para Redução do Excedente de DTP (art. 15 da LC 178/2021)	-
Limite Máximo (IX) (%) (LRF, art. 20)	
DTP em 2021 (XII) (%)	
Excedente em 2021 (XIII) = (XII - IX) (%)	
Redutor anual (XIV) = (0,10 x XIII) (%)	




 <p>Sistema de Informações Contábeis e Fiscais do Setor Público Brasileiro</p> <p>TESOURO NACIONAL</p>	Relatório de Gestão Fiscal
	Câmara de Vereadores de Cafarnaum - BA (Poder Legislativo)
	Orçamentos Fiscal e da Seguridade Social
	CNPJ:
	Exercício: 2023
Período de referência: 1º quadrimestre	

RGF-Anexo 01 | Tabela 1.2 - Trajetória de Retorno ao Limite da Despesa Total com Pessoal

Trajetória de Retorno ao Limite da Despesa Total com Pessoal (art. 15 da LC 176/2021)	Apuração da Trajetória de Retorno ao Limite da DTP (art. 15 da LC 176/2021)											
	2021	2022	2023	2024	2025	2026	2027	2028	2029	2030	2031	2032
Trajetória de Retorno ao Limite da Despesa Total com Pessoal (art. 15 da LC 176/2021)												
RECEITA CORRENTE LÍQUIDA AJUSTADA PARA CÁLCULO DOS LIMITES DA DESPESA COM PESSOAL (VII)												
DESPESA TOTAL COM PESSOAL - DTP (VIII)												
% DTP (VIII / VII)												
LIMITE CONFORME ART. 15 DA LC 176/2021 (%)												



 Sistema de Informações Contábeis e Fiscais do Setor Público Brasileiro TESOURO NACIONAL	Relatório de Gestão Fiscal
	Câmara de Vereadores de Cafarnaum - BA (Poder Legislativo)
	Orçamentos Fiscal e da Seguridade Social
	CNPJ:
	Exercício: 2023
	Período de referência: 1º quadrimestre

RGF-Anexo 01 | Tabela 1.2 - Trajetória de Retorno ao Limite da Despesa Total com Pessoal

Notas Explicativas	Valores
	30/04/2023
Notas Explicativas	-
Identificação do Quadrimestre em que Excedeu o Limite e dos Períodos de Retorno	
Notas Explicativas	



Lista de Assinaturas

Assinatura: 1
Assinatura: 2
Assinatura: 3
Assinatura: 4
Assinatura: 5
Assinatura: 6

As assinaturas digitais podem ser verificadas no arquivo PDF.