



Relatório de Gestão Fiscal (Rgf)



ESTADO DA BAHIA
MUNICÍPIO DE CAFARNAUM
PODER LEGISLATIVO
ORÇAMENTOS FISCAL E DA SEGURIDADE SOCIAL

RELATÓRIO DE GESTÃO FISCAL: 2023

DEMONSTRATIVO DA DESPESA COM PESSOAL
SETEMBRO/2022 A AGOSTO/2023

RGF – ANEXO 1 (LRF, art. 55, inciso I, alínea "a")

R\$ 1,00

DESPESA COM PESSOAL	DESPESAS EXECUTADAS (Últimos 12 Meses)		
	LIQUIDADAS	INSCRITAS EM RESTOS A PAGAR NÃO PROCESSADOS	TOTAL
	(a)	(b)	(c = a + b)
DESPESA BRUTA COM PESSOAL (I)	1.997.460,94	0,00	1.997.460,94
Pessoal Ativo	1.997.460,94	0,00	1.997.460,94
Pessoal Inativo e Pensionistas	0,00	0,00	0,00
Outras Despesas de Pessoal decorrentes de Contratos de Terceirização (§ 1º do art. 18 da LRF)	0,00	0,00	0,00
DESPESAS NÃO COMPUTADAS (§ 1º do art. 19 da LRF) (II)	0,00	0,00	0,00
Indenizações por Demissão e Incentivos à Demissão Voluntária	0,00	0,00	0,00
Decorrentes de Decisão Judicial de período anterior ao da apuração	0,00	0,00	0,00
Despesas de Exercícios Anteriores de período anterior ao da apuração	0,00	0,00	0,00
Inativos e Pensionistas com Recursos Vinculados	0,00	0,00	0,00
DESPESA LÍQUIDA COM PESSOAL (III) = (I – II)	1.997.460,94	0,00	1.997.460,94

APURAÇÃO DO CUMPRIMENTO DO LIMITE LEGAL	VALOR	% SOBRE A RCL
RECEITA CORRENTE LÍQUIDA - RCL (IV)	74.952.868,98	-
DESPESA TOTAL COM PESSOAL - DTP (V) = (III a + III b)	1.997.460,94	2,66
LIMITE MÁXIMO (VI) (incisos I, II e III, art. 20 da LRF)	4.497.172,14	6,00
LIMITE PRUDENCIAL (VII) = (0,95 x VI) (parágrafo único do art. 22 da LRF)	4.272.313,53	5,70
LIMITE DE ALERTA (VIII) = (0,90 x VI) (inciso II do §1º do art. 59 da LRF)	4.047.454,93	5,40

ROBERVAL OLIVEIRA DOS ANJOS – PRESIDENTE

MILTON DAMASCENO CIRINO – CRC 016975/O-0 BA

RODRIGO MUNIZ RODRIGUES – CONTROLE INTERNO



Estado da Bahia - Câmara Municipal de Vereadores de Cafarnaum

RELATÓRIO DE GESTÃO FISCAL

DEMONSTRATIVO SIMPLIFICADO DO RELATÓRIO DE GESTÃO FISCAL

ORÇAMENTOS FISCAL E DA SEGURIDADE SOCIAL

PERÍODO: Maio/ 2023 a Agosto/2023

LRF, art. 48 - Anexo 6

RECEITA CORRENTE LÍQUIDA	VALOR ATÉ O QUADRIMESTRE/SEMESTRE	
Receita Corrente Líquida	74.952.868,98	74.952.868,98
Receita Corrente Líquida Ajustada para Cálculo dos Limites de Endividamento	74.952.868,98	74.952.868,98
Receita Corrente Líquida Ajustada para Cálculo dos Limites da Despesa com Pessoal	74.952.868,98	74.952.868,98

DESPESAS COM PESSOAL	VALOR	% SOBRE A RCL AJUSTADA
Despesa Total com Pessoal - DTP	1.997.460,94	2,66
Limite Máximo (inciso I,II e III,art. 20 da LRF) - <%>	4.497.172,14	6,00
Limite Prudencial (parágrafo único,art. 22 da LRF) - <%>	4.272.313,53	5,70
Limite de Alerta (inciso II do §1º,art. 59 da LRF) - <%>	4.047.454,92	5,40

DÍVIDA CONSOLIDADA	VALOR ATÉ O QUADRIMESTRE DE REFERÊNCIA	% SOBRE A RCL AJUSTADA
Dívida Consolidada Líquida Limite Definido por Resolução do Senado Federal	0,00	0,00

GARANTIAS DE VALORES	VALOR ATÉ O QUADRIMESTRE DE REFERÊNCIA	% SOBRE A RCL AJUSTADA
Total das Garantias Concedidas Limite Definido por Resolução do Senado Federal	0,00	0,00

OPERAÇÕES DE CRÉDITO	VALOR	% SOBRE A RCL AJUSTADA
Operações de Crédito Internas e Externas Limite Definido pelo Senado Federal para Operações de Crédito Externas e Internas Operações de Crédito por Antecipação da Receita Limite Definido pelo Senado Federal para Operações de Crédito por Antecipação da Receita	0,00	0,00

RESTOS A PAGAR	RESTOS A PAGAR EMPENHADOS E NÃO LIQUIDADOS DO EXERCÍCIO	DISPONIBILIDADE DE CAIXA LÍQUIDA (APÓS A INSCRIÇÃO EM RESTOS A PAGAR NÃO PROCESSADOS DO EXERCÍCIO)
	0,00	0,00








TESOURO NACIONAL

Relatório de Gestão Fiscal
Câmara de Vereadores de Cafarnaum - BA (Poder Legislativo)
Orçamentos Fiscal e da Seguridade Social
CNPJ:
Exercício: 2023
Período de referência: 2º quadrimestre

RGF-Anexo 01 | Tabela 1.0 - Demonstrativo da Despesa com Pessoal

Despesa com Pessoal	Despesa Executada com Pessoal												TOTAL (ÚLTIMOS 12 MESES) (R)	INSCRITAS EM RETOS A PAGAR NÃO PROCESSADAS (R)		
	DESPESAS EXECUTADAS (Últimos 12 Meses)															
	LÍQUIDAS						DESPESAS EXECUTADAS (Últimos 12 Meses)									
<MR-11>	<MR-10>	<MR-9>	<MR-8>	<MR-7>	<MR-6>	<MR-5>	<MR-4>	<MR-3>	<MR-2>	<MR-1>	<MR-0>	<MR-2>	<MR-1>	<MR-0>		
Despesa com Pessoal (últimos 12 meses)	153.727,83	205.858,97	151.502,89	189.833,78	127.225,58	155.907,78	153.950,36	189.598,08	153.328,22	152.264,05	150.959,39	150.959,39	150.959,39	150.959,39	1.897.603,94	0,00
DESPESA BRUTA COM PESSOAL (I)	153.727,83	205.858,97	151.502,89	189.833,78	127.225,58	155.907,78	153.950,36	189.598,08	153.328,22	152.264,05	150.959,39	150.959,39	150.959,39	150.959,39	1.897.603,94	0,00
Pessoal Ativo	127.000,18	180.044,29	124.913,31	123.224,84	127.225,58	130.054,00	130.054,00	172.489,50	136.548,03	126.048,00	130.092,84	130.092,84	130.092,84	130.092,84	1.675.651,18	0,00
Vencimentos, Vantagens e Outras Despesas Variáveis	28.717,65	15.814,08	27.401,58	66.509,14	0,00	26.853,78	26.120,10	20.000,48	27.138,58	28.203,05	26.266,55	26.266,55	26.266,55	26.266,55	32.189,76	0,00
Outras Despesas Variáveis	0,00	0,00	0,00	0,00	0,00	0,00	0,00	0,00	0,00	0,00	0,00	0,00	0,00	0,00	0,00	0,00
Personalidade e Pensão	0,00	0,00	0,00	0,00	0,00	0,00	0,00	0,00	0,00	0,00	0,00	0,00	0,00	0,00	0,00	0,00
Outras Despesas Variáveis	0,00	0,00	0,00	0,00	0,00	0,00	0,00	0,00	0,00	0,00	0,00	0,00	0,00	0,00	0,00	0,00
Previdência	0,00	0,00	0,00	0,00	0,00	0,00	0,00	0,00	0,00	0,00	0,00	0,00	0,00	0,00	0,00	0,00
Outras Despesas Variáveis	0,00	0,00	0,00	0,00	0,00	0,00	0,00	0,00	0,00	0,00	0,00	0,00	0,00	0,00	0,00	0,00
Despesa com Pessoal não Executada Orçamentariamente	0,00	0,00	0,00	0,00	0,00	0,00	0,00	0,00	0,00	0,00	0,00	0,00	0,00	0,00	0,00	0,00
DESPESAS NÃO COMPUTADAS (§ 1º do art. 19 da LRF) (II)	0,00	0,00	0,00	0,00	0,00	0,00	0,00	0,00	0,00	0,00	0,00	0,00	0,00	0,00	0,00	0,00
Indenizações por Demissão e Inscritas em Débito	0,00	0,00	0,00	0,00	0,00	0,00	0,00	0,00	0,00	0,00	0,00	0,00	0,00	0,00	0,00	0,00
Despesas de Exercícios Anteriores	0,00	0,00	0,00	0,00	0,00	0,00	0,00	0,00	0,00	0,00	0,00	0,00	0,00	0,00	0,00	0,00
Despesas de Exercícios Anteriores de Período Anterior ao da Abrangência	0,00	0,00	0,00	0,00	0,00	0,00	0,00	0,00	0,00	0,00	0,00	0,00	0,00	0,00	0,00	0,00
Restos a Pagar - Despesas com Pessoal	0,00	0,00	0,00	0,00	0,00	0,00	0,00	0,00	0,00	0,00	0,00	0,00	0,00	0,00	0,00	0,00
DESPESA LÍQUIDA COM PESSOAL (III) = (I - II)	153.727,83	205.858,97	151.502,89	189.833,78	127.225,58	155.907,78	153.950,36	189.598,08	153.328,22	152.264,05	150.959,39	150.959,39	150.959,39	150.959,39	1.897.603,94	0,00



 <p>Sistema de Informações Contábeis e Fiscais do Setor Público Brasileiro TESOURO NACIONAL</p>	Relatório de Gestão Fiscal
	Câmara de Vereadores de Cafarnaum - BA (Poder Legislativo)
	Orçamentos Fiscal e da Seguridade Social
	CNPJ:
	Exercício: 2023
	Período de referência: 2º quadrimestre

RGF-Anexo 01 | Tabela 1.0 - Demonstrativo da Despesa com Pessoal

DTP e Apuração do Cumprimento do Limite Legal	DTP e Apuração do Cumprimento do Limite Legal	
	Valor	% sobre a RCL Ajustada
DTP e Apuração do Cumprimento do Limite Legal	-	-
RECEITA CORRENTE LIQUIDA - RCL (IV)	74.952.868,98	
(-) Transferências Obrigatórias da União relativas às Emendas Individuais (art. 166-A, §1º, da CF) (V)	0,00	
(-) Transferências obrigatórias da União relativas às emendas de bancada (art. 166, § 16, da CF) e ao vencimento dos agentes comunitários de saúde e de combate às endemias (CF, art. 198, §11) (VI)	0,00	
= RECEITA CORRENTE LIQUIDA AJUSTADA PARA CÁLCULO DOS LIMITES DA DESPESA COM PESSOAL (VII) = (IV - V - VI)	74.952.868,98	
DESPESA TOTAL COM PESSOAL - DTP (VIII) = (III a + III b)	1.997.460,94	2,66
LIMITE MÁXIMO (IX) (incisos I, II e III, art. 20 da LRF)	4.497.172,14	6,00
LIMITE PRUDENCIAL (X) = (0,95 x IX) (parágrafo único do art. 22 da LRF)	4.272.313,53	5,70
LIMITE DE ALERTA (XI) = (0,90 x IX) (Inciso II do §1º do art. 59 da LRF)	4.047.454,93	5,40

RGF-Anexo 01 | Tabela 1.0 - Demonstrativo da Despesa com Pessoal

Notas Explicativas	Valores
	31/08/2023
Notas Explicativas	-
Notas Explicativas	-




 <p>Sistema de Informações Contábeis e Fiscais do Setor Público Brasileiro</p> <p>TESOURO NACIONAL</p>	Relatório de Gestão Fiscal
	Câmara de Vereadores de Cafarnaum - BA (Poder Legislativo)
	Orçamentos Fiscal e da Seguridade Social
	CNPJ:
	Exercício: 2023
Período de referência: 2º quadrimestre	

RGF-Anexo 01 | Tabela 1.2 - Trajetória de Retorno ao Limite da Despesa Total com Pessoal

Trajetória de Retorno ao Limite da Despesa Total com Pessoal	Exercício em que Excedeu o Limite		Trajetória de Retorno ao Limite da Despesa Total com Pessoal		Exercício do Segundo Período Seguinte		
	No Quadrimestre/Semestre		Primeiro Período Seguinte		Segundo Período Seguinte		
	Limite Máximo (a)	% DTP (b)	Excedente (c) = (b-a)	Limite (d) = (12.5)	Limite (e) = (12.5)	Reduzir Realiz. (f) = (e-a)	% DTP (g)
Valor Percentual							



 Sistema de Informações Contábeis e Fiscais do Setor Público Brasileiro TESOURO NACIONAL	Relatório de Gestão Fiscal
	Câmara de Vereadores de Cafarnaum - BA (Poder Legislativo)
	Orçamentos Fiscal e da Seguridade Social
	CNPJ:
	Exercício: 2023
	Período de referência: 2º quadrimestre

RGF-Anexo 01 | Tabela 1.2 - Trajetória de Retorno ao Limite da Despesa Total com Pessoal

Parâmetros para Redução do Excedente de DTP (art. 15 da LC 178/2021)	Percentual
Parâmetros para Redução do Excedente de DTP (art. 15 da LC 178/2021)	
Limite Máximo (IX) (%) (LRF, art. 20)	-
DTP em 2021 (XII) (%)	
Excedente em 2021 (XIII) = (XII - IX) (%)	
Redutor anual (XIV) = (0,10 x XIII) (%)	




 <p>Sistema de Informações Contábeis e Fiscais do Setor Público Brasileiro</p> <p>TESOURONACIONAL</p>	Relatório de Gestão Fiscal
	Câmara de Vereadores de Cafarnaum - BA (Poder Legislativo)
	Orçamentos Fiscal e da Seguridade Social
	CNPJ:
	Exercício: 2023
Período de referência: 2º quadrimestre	

RGF-Anexo 01 | Tabela 1.2 - Trajetória de Retorno ao Limite da Despesa Total com Pessoal

	Apuração da Trajetória de Retorno ao Limite da DTP (art. 15 da LC 179/2021)											
	2021	2022	2023	2024	2025	2026	2027	2028	2029	2030	2031	2032
Trajetória de Retorno ao Limite da Despesa Total com Pessoal (art. 15 da LC 179/2021)												
RECEITA CORRENTE LÍQUIDA AJUSTADA PARA CÁLCULO DOS LIMITES DA DESPESA COM PESSOAL (VII)												
DESPESA TOTAL COM PESSOAL - DTP (VIII)												
% DTP (VIII / VII)												
LIMITE CONFORME ART. 15 DA LC 179/2021 (%)												



 Sistema de Informações Contábeis e Fiscais do Setor Público Brasileiro TESOURO NACIONAL	Relatório de Gestão Fiscal
	Câmara de Vereadores de Cafarnaum - BA (Poder Legislativo)
	Orçamentos Fiscal e da Seguridade Social
	CNPJ:
	Exercício: 2023
	Período de referência: 2º quadrimestre

RGF-Anexo 01 | Tabela 1.2 - Trajetória de Retorno ao Limite da Despesa Total com Pessoal

Notas Explicativas	Valores
	31/08/2023
Notas Explicativas	-
Identificação do Quadrimestre em que Excedeu o Limite e dos Períodos de Retorno	
Notas Explicativas	



Lista de Assinaturas

Assinatura: 1
Digitally signed by MILTON DAMASCENO CIRINO:14243920559 Date: 2023.09.28 19:12:20 GMT-03:00 Perfil: Contador Responsável Instituição: Câmara de Vereadores de Cafarnaum - BA
Assinatura: 2
Digitally signed by ROBERVAL OLIVEIRA DOS ANJOS:37403591534 Date: 2023.09.28 19:14:47 GMT-03:00 Perfil: Titular do Poder Legislativo Instituição: Câmara de Vereadores de Cafarnaum - BA
Assinatura: 3
Assinatura: 4
Assinatura: 5
Assinatura: 6

As assinaturas digitais podem ser verificadas no arquivo PDF.