

BA - EXECUTIVO

## PREFEITURA MUNICIPAL DE CANARANA

RELATÓRIO RESUMIDO DE EXECUÇÃO ORÇAMENTÁRIA

## BALANÇO ORÇAMENTÁRIO

ORÇAMENTO FISCAL DA SEGURIDADE SOCIAL

(Janeiro a Abril) - 2º Bimestre de 2024



RREO - Anexo 1 (LRF, Art. 52, inciso I, alíneas "a" e "b" do inciso II e §1º)

Em Reais

RECEITAS	PREVISÃO INICIAL	PREVISÃO ATUALIZADA (a)	RECEITAS REALIZADAS				SALDO (a-c)
			No Bimestre (b)	% (b/a)	Até o Bimestre (c)	% (c/a)	
RECEITAS (EXCETO INTRA-ORÇAMENTÁRIAS) (I)	146.900.000,00	146.900.000,00	18.680.546,80	12,72	41.987.265,00	28,58	104.912.735,00
RECEITAS CORRENTES	139.500.000,00	139.500.000,00	18.432.831,86	13,21	41.739.550,06	29,92	97.760.449,94
IMPOSTOS, TAXAS E CONTRIBUIÇÕES DE MELHORIA	9.127.000,00	9.127.000,00	1.053.647,15	11,54	2.248.313,43	24,63	6.878.686,57
Impostos	7.930.000,00	7.930.000,00	996.786,87	12,57	2.081.302,43	26,25	5.848.697,57
Impostos sobre o Patrimônio	415.000,00	415.000,00	5.591,42	1,35	15.935,19	3,84	399.064,81
Impostos sobre a Renda e Proventos de Qualquer Natureza	4.600.000,00	4.600.000,00	797.368,78	17,33	1.325.442,93	28,81	3.274.557,07
Impostos sobre a Produção e Circulação de Mercadorias e Serviços	2.915.000,00	2.915.000,00	193.826,67	6,65	739.924,31	25,38	2.175.075,69
Taxas	1.197.000,00	1.197.000,00	56.860,28	4,75	167.011,00	13,95	1.029.989,00
Taxas pelo Exercício do Poder de Polícia	1.173.000,00	1.173.000,00	56.860,28	4,85	167.011,00	14,24	1.005.989,00
Taxas pela Prestação de Serviços	24.000,00	24.000,00	0,00	0,00	0,00	0,00	24.000,00
CONTRIBUIÇÕES	50.000,00	50.000,00	0,00	0,00	0,00	0,00	50.000,00
Contribuição para o Custeio do Serviço de Iluminação Pública	50.000,00	50.000,00	0,00	0,00	0,00	0,00	50.000,00
Contribuição para o Custeio do Serviço de Iluminação Pública	50.000,00	50.000,00	0,00	0,00	0,00	0,00	50.000,00
RECEITA PATRIMONIAL	538.000,00	538.000,00	116.509,33	21,66	218.167,83	40,55	319.832,17
Valores Mobiliários	538.000,00	538.000,00	116.509,33	21,66	218.167,83	40,55	319.832,17
Juros e Correções Monetárias	538.000,00	538.000,00	116.509,33	21,66	218.167,83	40,55	319.832,17
RECEITA DE SERVIÇOS	480.000,00	480.000,00	0,00	0,00	0,00	0,00	480.000,00
Serviços e Atividades Referentes à Saúde	480.000,00	480.000,00	0,00	0,00	0,00	0,00	480.000,00
Serviços de Atendimento à Saúde	480.000,00	480.000,00	0,00	0,00	0,00	0,00	480.000,00
TRANSFERÊNCIAS CORRENTES	128.835.000,00	128.835.000,00	17.248.215,33	13,39	39.222.150,56	30,44	89.612.849,44
Transferências da União e de suas Entidades	87.475.000,00	87.475.000,00	11.296.610,21	12,91	26.338.200,91	30,11	61.136.799,09
Transferências Decorrentes de Participação na Receita da União	38.940.000,00	38.940.000,00	4.844.704,44	12,44	11.427.242,77	29,35	27.512.757,23
Transferências das Compensações Financeiras pela Exploração de Recursos Naturais	1.520.000,00	1.520.000,00	130.346,15	8,58	261.999,44	17,24	1.258.000,56
Transferências de Recursos do Sistema Único de Saúde - SUS	12.855.000,00	12.855.000,00	1.768.519,41	13,76	3.209.956,44	24,97	9.645.043,56
Transferências de Recursos do Fundo Nacional do Desenvolvimento da Educação - FNDE	3.045.000,00	3.045.000,00	1.019.718,73	33,49	1.334.217,88	43,82	1.710.782,12
Transferências de Recursos de Complementação da União ao FUNDEB	27.100.000,00	27.100.000,00	3.430.414,88	12,66	9.910.481,12	36,57	17.189.518,88
Transferências de Recursos do Fundo Nacional de Assistência Social - FNAS	1.050.000,00	1.050.000,00	94.176,14	8,97	172.540,88	16,43	877.459,12
Transferências de Convênios da União e de Suas Entidades	600.000,00	600.000,00	0,00	0,00	0,00	0,00	600.000,00
Outras Transferências de Recursos da União e de suas Entidades	2.365.000,00	2.365.000,00	8.730,46	0,37	21.762,38	0,92	2.343.237,62
Transferências dos Estados e do Distrito Federal e de suas Entidades	13.360.000,00	13.360.000,00	1.460.781,12	10,93	2.925.300,63	21,90	10.434.699,37
Participação na Receita dos Estados e Distrito Federal	11.800.000,00	11.800.000,00	1.444.281,12	12,24	2.892.300,63	24,51	8.907.699,37
Transferências de Recursos do Sistema Único de Saúde - SUS	430.000,00	430.000,00	16.500,00	3,84	33.000,00	7,67	397.000,00
Transferências de Convênios dos Estados e DF e de Suas Entidades	300.000,00	300.000,00	0,00	0,00	0,00	0,00	300.000,00
Outras Transferências dos Estados e Distrito Federal	830.000,00	830.000,00	0,00	0,00	0,00	0,00	830.000,00
Transferências de Outras Instituições Públicas	28.000.000,00	28.000.000,00	4.490.824,00	16,04	9.958.649,02	35,57	18.041.350,98
Transferências de Recursos do FUNDEB	28.000.000,00	28.000.000,00	4.490.824,00	16,04	9.958.649,02	35,57	18.041.350,98
OUTRAS RECEITAS CORRENTES	470.000,00	470.000,00	14.460,05	3,08	50.918,24	10,83	419.081,76
Multas Administrativas, Contratuais e Judiciais	100.000,00	100.000,00	14.460,05	14,46	14.460,05	14,46	85.539,95
Multas Administrativas, Contratuais e Judiciais	100.000,00	100.000,00	14.460,05	14,46	14.460,05	14,46	85.539,95
Indenizações, Restituições e Ressarcimentos	370.000,00	370.000,00	0,00	0,00	36.458,19	9,85	333.541,81
Indenizações	100.000,00	100.000,00	0,00	0,00	0,00	0,00	100.000,00
Restituições	250.000,00	250.000,00	0,00	0,00	36.458,19	14,58	213.541,81

BA - EXECUTIVO

**PREFEITURA MUNICIPAL DE CANARANA**

RELATÓRIO RESUMIDO DE EXECUÇÃO ORÇAMENTÁRIA

**BALANÇO ORÇAMENTÁRIO**

ORÇAMENTO FISCAL DA SEGURIDADE SOCIAL

(Janeiro a Abril) - 2º Bimestre de 2024



Ressarcimentos	20.000,00	20.000,00	0,00	0,00	0,00	0,00	20.000,00
RECEITAS DE CAPITAL	7.400.000,00	7.400.000,00	247.714,94	3,35	247.714,94	3,35	7.152.285,06
OPERAÇÕES DE CRÉDITO	100.000,00	100.000,00	0,00	0,00	0,00	0,00	100.000,00
Operações de Crédito - Mercado Interno	100.000,00	100.000,00	0,00	0,00	0,00	0,00	100.000,00
Outras Operações de Crédito - Mercado Interno	100.000,00	100.000,00	0,00	0,00	0,00	0,00	100.000,00
ALIENAÇÃO DE BENS	100.000,00	100.000,00	0,00	0,00	0,00	0,00	100.000,00
Alienação de Bens Móveis	100.000,00	100.000,00	0,00	0,00	0,00	0,00	100.000,00
Alienação de Bens Móveis e Semoventes	100.000,00	100.000,00	0,00	0,00	0,00	0,00	100.000,00
TRANSFERÊNCIAS DE CAPITAL	7.200.000,00	7.200.000,00	247.714,94	3,44	247.714,94	3,44	6.952.285,06
Transferências da União e de suas Entidades	6.300.000,00	6.300.000,00	247.714,94	3,93	247.714,94	3,93	6.052.285,06
Transferências de Recursos do Sistema Único de Saúde - SUS	200.000,00	200.000,00	0,00	0,00	0,00	0,00	200.000,00
Transferências de Recursos do Fundo Nacional do Desenvolvimento da Educação - FNDE	200.000,00	200.000,00	0,00	0,00	0,00	0,00	200.000,00
Transferências de Convênios da União e de suas Entidades	5.700.000,00	5.700.000,00	247.714,94	4,35	247.714,94	4,35	5.452.285,06
Outras Transferências de Recursos da União e de suas Entidades	200.000,00	200.000,00	0,00	0,00	0,00	0,00	200.000,00
Transferências dos Estados e do Distrito Federal e de suas Entidades	900.000,00	900.000,00	0,00	0,00	0,00	0,00	900.000,00
Transferências de Convênios dos Estados e DF e de Suas Entidades	900.000,00	900.000,00	0,00	0,00	0,00	0,00	900.000,00
RECEITAS (INTRA-ORÇAMENTÁRIAS) (II)	0,00	0,00	0,00	0,00	0,00	0,00	0,00
<b>SUBTOTAL DAS RECEITAS (III) = (I + II)</b>	<b>146.900.000,00</b>	<b>146.900.000,00</b>	<b>18.680.546,80</b>	<b>12,72</b>	<b>41.987.265,00</b>	<b>28,58</b>	<b>104.912.735,00</b>
OPERAÇÕES DE CRÉDITO / REFINANCIAMENTO (IV)	0,00	0,00	0,00	0,00	0,00	0,00	0,00
Operações de Crédito - Mercado Interno	0,00	0,00	0,00	0,00	0,00	0,00	0,00
Mobiliária	0,00	0,00	0,00	0,00	0,00	0,00	0,00
Contratual	0,00	0,00	0,00	0,00	0,00	0,00	0,00
Operações de Crédito - Mercado Externo	0,00	0,00	0,00	0,00	0,00	0,00	0,00
Mobiliária	0,00	0,00	0,00	0,00	0,00	0,00	0,00
Contratual	0,00	0,00	0,00	0,00	0,00	0,00	0,00
<b>SUBTOTAL COM REFINANCIAMENTO (V) = (III + IV)</b>	<b>146.900.000,00</b>	<b>146.900.000,00</b>	<b>18.680.546,80</b>	<b>12,72</b>	<b>41.987.265,00</b>	<b>28,58</b>	<b>104.912.735,00</b>
DÉFICIT (VI)'	--	--	--	--	0,00	--	--
<b>TOTAL (VII) = (V + VI)</b>	<b>146.900.000,00</b>	<b>146.900.000,00</b>	<b>18.680.546,80</b>	<b>12,72</b>	<b>41.987.265,00</b>	<b>28,58</b>	<b>104.912.735,00</b>
SALDOS DE EXERCÍCIOS ANTERIORES	--	--	--	--	--	--	--
Recursos Arrecadados em Exercícios Anteriores - RPPS	--	--	--	--	--	--	--
Superávit Financeiro Utilizado para Créditos Adicionais	--	--	--	--	--	--	--

DESPESAS	DOTAÇÃO INICIAL (d)	DOTAÇÃO ATUALIZADA (e)	DESPESAS EMPENHADAS		SALDO (g)=(e-f)	DESPESAS LIQUIDADAS		SALDO (i)=(e-h)	DESPESAS PAGAS ATÉ O MÊS (f)	INSCRITAS EM RESTOS A PAGAR NÃO PROCESSADOS (k)
			No Bimestre	Até o Bimestre (f)		No Bimestre	Até o Bimestre (h)			
DESPESAS (EXCETO INTRA-ORÇAMENTÁRIAS) (VIII)	146.900.000,00	147.150.000,00	13.178.437,54	62.475.567,66	84.674.432,34	21.437.736,44	38.211.792,23	108.938.207,77	37.346.734,49	0,00
DESPESAS CORRENTES	124.522.000,00	124.537.000,00	10.953.503,70	55.942.694,44	68.594.305,56	18.627.815,78	32.972.085,34	91.564.914,66	32.172.400,13	0,00
PESSOAL E ENCARGOS SOCIAIS	69.281.000,00	68.643.000,00	5.225.000,00	34.165.744,68	34.477.255,32	0,00	0,00	4.000,00	20.674.944,54	0,00
JUROS E ENCARGOS DA DÍVIDA	4.000,00	4.000,00	0,00	0,00	0,00	0,00	0,00	0,00	0,00	0,00
OUTRAS DESPESAS CORRENTES	55.237.000,00	55.890.000,00	5.728.503,70	21.776.949,76	34.113.050,24	7.660.741,50	12.101.881,09	43.788.118,91	11.497.455,59	0,00
DESPESAS DE CAPITAL	20.868.000,00	21.103.000,00	2.224.933,84	6.532.873,22	14.570.126,78	2.809.920,66	5.239.706,89	15.863.293,11	5.174.334,36	0,00
INVESTIMENTOS	18.748.000,00	18.983.000,00	2.014.933,84	4.532.873,22	14.450.126,78	1.827.701,44	3.281.258,41	15.701.741,59	3.215.885,88	0,00
INVERSOES FINANCEIRAS	120.000,00	120.000,00	0,00	0,00	120.000,00	0,00	0,00	120.000,00	0,00	0,00
AMORTIZACAO DA DÍVIDA	2.000.000,00	2.000.000,00	210.000,00	2.000.000,00	0,00	982.219,22	1.958.448,48	41.551,52	1.958.448,48	0,00
RESERVA DE CONTINGENCIA	1.510.000,00	1.510.000,00	0,00	0,00	1.510.000,00	0,00	0,00	1.510.000,00	0,00	0,00
RESERVA DE CONTIGENCIA	1.510.000,00	1.510.000,00	0,00	0,00	1.510.000,00	0,00	0,00	1.510.000,00	0,00	0,00
DESPESAS (INTRA-ORÇAMENTÁRIAS) (IX)	0,00	0,00	0,00	0,00	0,00	0,00	0,00	0,00	0,00	0,00
SUBTOTAL DAS DESPESAS (X) = (VIII + IX)	146.900.000,00	147.150.000,00	13.178.437,54	62.475.567,66	84.674.432,34	21.437.736,44	38.211.792,23	108.938.207,77	37.346.734,49	0,00
AMORTIZAÇÃO DA DIV. / REFINANCIAMENTO (XI)	0,00	0,00	0,00	0,00	0,00	0,00	0,00	0,00	0,00	0,00
Amortização da Dívida Interna	0,00	0,00	0,00	0,00	0,00	0,00	0,00	0,00	0,00	0,00
Dívida Mobiliária	0,00	0,00	0,00	0,00	0,00	0,00	0,00	0,00	0,00	0,00
Outras Dívidas	0,00	0,00	0,00	0,00	0,00	0,00	0,00	0,00	0,00	0,00
Amortização da Dívida Externa	0,00	0,00	0,00	0,00	0,00	0,00	0,00	0,00	0,00	0,00
Dívida Mobiliária	0,00	0,00	0,00	0,00	0,00	0,00	0,00	0,00	0,00	0,00
Outras Dívidas	0,00	0,00	0,00	0,00	0,00	0,00	0,00	0,00	0,00	0,00
SUBTOTAL C/ REFINANCIAMENTO (XII) = (X + XI)	146.900.000,00	147.150.000,00	13.178.437,54	62.475.567,66	84.674.432,34	21.437.736,44	38.211.792,23	108.938.207,77	37.346.734,49	0,00
SUPERÁVIT (XIII)	--	--	--	0,00	--	--	3.775.472,77	--	--	--
TOTAL (XIV) = (XII + XIII)	146.900.000,00	147.150.000,00	13.178.437,54	62.475.567,66	84.674.432,34	21.437.736,44	41.987.265,00	108.938.207,77	37.346.734,49	0,00
RESERVA DO RPPS	0,00	0,00	0,00	0,00	0,00	0,00	0,00	0,00	0,00	0,00

FORNECEDOR: Sistema CONTÁBIL, Unidade Responsável: PREFEITURA MUNICIPAL DE CANARANA, Emissão: 17/05/2024, às 08:59:38, Assinado Digitalmente no dia 17/05/2024, às 08:59:38.

1 O déficit será apurado pela diferença entre a receita realizada e a despesa liquidada nos cinco primeiros bimestres e a despesa empenhada no último bimestre.

2 Essa linha será apresentada somente no Demonstrativo aplicado aos Estados



EZENIVALDO ALVES DOURADO  
Prefeito Municipal  
CPF: 155.339.301-59



ELEILTON DA HORA SANTOS  
CONTADOR  
Reg. Prof.: CRC/BA 020472-0



VANDERNEI MELO DE SOUZA  
Tesorreiro  
CPF: 520.950.965-68



BA - EXECUTIVO  
**PREFEITURA MUNICIPAL DE CANARANA**  
 RELATÓRIO RESUMIDO DE EXECUÇÃO ORÇAMENTÁRIA  
**DEMONSTRATIVO DA EXECUÇÃO DAS DESPESAS POR FUNÇÃO/SUBFUNÇÃO**  
 ORÇAMENTO FISCAL DA SEGURIDADE SOCIAL  
 (Janeiro a Abril) - 2º Bimestre de 2024

RREO - Anexo 2 (LRF, Art. 52, inciso II, alínea "c")

FUNÇÃO/SUBFUNÇÃO	DOTAÇÃO INICIAL	DOTAÇÃO ATUALIZADA (a)	DESPESAS EMPENHADAS		SALDO		DESPESAS LIQUIDADAS		SALDO (e) = (a-d)	INSCRITAS EM RESTOS A PAGAR NÃO PROCESSADOS (f)	
			No Bimestre	Até o Bimestre (b)	(b/total b)	(c) = (a-b)	No Bimestre	Até o Bimestre (d)			(d/total d)
DESPESAS (EXCETO INTRA-ORÇAMENTÁRIAS) (1)	146.900.000,00	147.150.000,00	13.178.437,54	62.475.567,66	100,00	84.674.432,34	21.437.736,44	38.211.792,23	108.938.207,77	0,00	
LEGISLATIVA	4.450.000,00	4.450.000,00	86.127,59	2.945.344,77	4,71	1.504.655,23	433.566,89	797.904,74	3.652.093,26	0,00	
Ação Legislativa	4.450.000,00	4.450.000,00	86.127,59	2.945.344,77	4,71	1.504.655,23	433.566,89	797.904,74	3.652.093,26	0,00	
ADMINISTRAÇÃO	11.321.000,00	11.371.000,00	263.927,63	7.239.424,00	11,59	4.131.576,00	1.399.725,07	2.640.436,24	8.730.563,76	0,00	
ADMINISTRAÇÃO GERAL	10.682.000,00	10.732.000,00	263.927,63	6.852.845,10	10,97	3.879.154,90	1.323.747,09	2.476.904,35	8.255.095,65	0,00	
Administração Financeira	639.000,00	639.000,00	0,00	386.578,90	0,62	252.421,10	75.977,98	163.531,89	475.468,11	0,00	
ASSISTÊNCIA SOCIAL	3.651.000,00	3.651.000,00	112.204,37	1.302.157,05	2,08	2.348.842,95	320.853,44	532.973,71	3.118.026,29	0,00	
ADMINISTRAÇÃO GERAL	2.116.000,00	2.116.000,00	19.601,43	1.074.095,43	1,72	1.041.904,57	226.777,79	384.918,74	1.731.081,26	0,00	
Assistência à Criança e ao Adolescente	24.000,00	24.000,00	0,00	0,00	0,00	24.000,00	0,00	0,00	24.000,00	0,00	
Assistência Comunitária	1.511.000,00	1.511.000,00	92.602,94	228.061,62	0,37	1.282.938,38	94.075,65	148.054,97	1.362.945,03	0,00	
SAÚDE	28.952.000,00	28.787.000,00	1.314.220,74	14.502.398,39	23,21	14.284.601,61	4.198.857,95	7.613.697,27	21.173.302,73	0,00	
ADMINISTRAÇÃO GERAL	3.511.000,00	3.406.000,00	482.477,15	2.967.018,08	4,75	438.981,92	781.021,74	1.512.981,69	1.893.018,31	0,00	
Atenção Básica	10.375.000,00	10.856.000,00	131.203,99	4.525.469,16	7,24	6.330.530,84	1.399.823,91	2.345.231,86	8.510.768,14	0,00	
Assistência Hospitalar e Ambulatorial	13.920.000,00	13.359.000,00	700.539,60	6.389.911,15	10,23	6.969.088,85	1.805.198,60	3.341.893,80	10.017.106,20	0,00	
Suporte Profilático e Terapêutico	303.000,00	303.000,00	0,00	0,00	0,00	303.000,00	0,00	0,00	303.000,00	0,00	
Vigilância Sanitária	50.000,00	50.000,00	0,00	0,00	0,00	50.000,00	0,00	0,00	50.000,00	0,00	
Vigilância Epidemiológica	793.000,00	813.000,00	0,00	620.000,00	0,99	193.000,00	212.813,70	413.589,92	399.410,08	0,00	
EDUCAÇÃO	67.863.000,00	67.863.000,00	7.989.764,84	24.146.859,36	38,65	43.716.140,64	9.724.303,46	17.277.791,40	50.585.208,60	0,00	
ADMINISTRAÇÃO GERAL	2.783.000,00	2.598.000,00	309.088,53	754.149,74	1,21	1.843.850,26	123.433,55	238.756,68	2.359.243,32	0,00	
Alimentação e Nutrição	1.893.000,00	1.893.000,00	240.000,00	340.000,00	0,54	1.553.000,00	304.029,26	304.029,26	1.588.970,74	0,00	
Ensino Fundamental	38.604.000,00	38.429.000,00	4.257.886,22	15.551.748,15	24,89	22.877.251,85	6.345.067,35	11.687.992,48	26.741.007,52	0,00	
Ensino Médio	24.000,00	24.000,00	0,00	0,00	0,00	24.000,00	0,00	0,00	24.000,00	0,00	
Ensino Superior	25.000,00	25.000,00	0,00	0,00	0,00	25.000,00	0,00	0,00	25.000,00	0,00	
Educação Infantil	22.511.000,00	22.871.000,00	3.093.949,74	7.312.121,12	11,70	15.558.878,88	2.862.932,95	4.958.172,63	17.912.827,37	0,00	
Educação de Jovens e Adultos	142.000,00	142.000,00	0,00	0,00	0,00	142.000,00	0,00	0,00	142.000,00	0,00	
Educação Especial	400.000,00	400.000,00	0,00	0,00	0,00	400.000,00	0,00	0,00	400.000,00	0,00	
Transporte Rodoviário	1.481.000,00	1.481.000,00	88.840,35	188.840,35	0,30	1.292.159,65	88.840,35	88.840,35	1.392.159,65	0,00	

CULTURA	1.638.000,00	1.953.000,00	466.835,25	566.835,25	0,91	1.386.164,75	336.802,81	369.995,37	0,97	1.583.004,63	0,00
ADMINISTRAÇÃO GERAL	361.000,00	656.000,00	310.497,25	410.497,25	0,66	245.502,75	281.524,81	314.717,37	0,82	341.282,63	0,00
Patr. Hist., Artístico e Arqueológico	125.000,00	125.000,00	0,00	0,00	0,00	125.000,00	0,00	0,00	0,00	125.000,00	0,00
Difusão Cultural	1.152.000,00	1.172.000,00	156.338,00	156.338,00	0,25	1.015.662,00	55.278,00	55.278,00	0,14	1.116.722,00	0,00
URBANISMO	14.546.000,00	14.406.000,00	1.710.774,70	5.689.255,50	9,11	8.716.744,50	2.508.695,00	3.765.274,57	9,85	10.640.725,43	0,00
ADMINISTRAÇÃO GERAL	6.851.000,00	6.811.000,00	385.596,09	3.034.876,89	4,86	3.776.123,11	1.065.948,99	1.839.365,26	4,81	4.971.634,74	0,00
Infra-estrutura Urbana	4.078.000,00	3.978.000,00	1.060.178,61	1.660.178,61	2,66	2.317.821,39	806.101,01	996.689,31	2,61	2.981.310,69	0,00
Serviços Urbanos	3.298.000,00	3.298.000,00	260.000,00	939.200,00	1,50	2.358.800,00	585.150,00	877.725,00	2,30	2.420.275,00	0,00
Abastecimento	319.000,00	319.000,00	5.000,00	55.000,00	0,09	264.000,00	51.495,00	51.495,00	0,13	267.505,00	0,00
SANEAMENTO	29.000,00	29.000,00	0,00	0,00	0,00	29.000,00	0,00	0,00	0,00	29.000,00	0,00
Saneamento Básico Urbano	29.000,00	29.000,00	0,00	0,00	0,00	29.000,00	0,00	0,00	0,00	29.000,00	0,00
GESTÃO AMBIENTAL	20.000,00	20.000,00	0,00	0,00	0,00	20.000,00	0,00	0,00	0,00	20.000,00	0,00
Preservação e Conservação Ambiental	20.000,00	20.000,00	0,00	0,00	0,00	20.000,00	0,00	0,00	0,00	20.000,00	0,00
AGRICULTURA	5.705.000,00	5.705.000,00	500.000,00	1.200.000,00	1,92	4.505.000,00	599.714,17	1.066.965,47	2,79	4.638.034,53	0,00
ADMINISTRAÇÃO GERAL	40.000,00	40.000,00	0,00	0,00	0,00	40.000,00	0,00	0,00	0,00	40.000,00	0,00
Abastecimento	40.000,00	40.000,00	0,00	0,00	0,00	40.000,00	0,00	0,00	0,00	40.000,00	0,00
Extensão Rural	5.625.000,00	5.625.000,00	500.000,00	1.200.000,00	1,92	4.425.000,00	599.714,17	1.066.965,47	2,79	4.558.034,53	0,00
ENERGIA	788.000,00	788.000,00	80.004,00	138.734,00	0,22	649.266,00	80.004,00	138.734,00	0,36	649.266,00	0,00
Energia Elétrica	788.000,00	788.000,00	80.004,00	138.734,00	0,22	649.266,00	80.004,00	138.734,00	0,36	649.266,00	0,00
TRANSPORTE	1.436.000,00	1.476.000,00	157.578,42	630.559,34	1,01	845.440,66	185.558,07	432.428,55	1,13	1.043.571,45	0,00
ADMINISTRAÇÃO GERAL	1.436.000,00	1.476.000,00	157.578,42	630.559,34	1,01	845.440,66	185.558,07	432.428,55	1,13	1.043.571,45	0,00
DESPORTO E LAZER	1.279.000,00	1.429.000,00	187.000,00	637.000,00	1,02	792.000,00	212.929,02	490.932,13	1,28	938.067,87	0,00
ADMINISTRAÇÃO GERAL	286.000,00	286.000,00	37.000,00	107.000,00	0,17	179.000,00	0,00	18.270,30	0,05	267.279,70	0,00
Desporto Comunitário	993.000,00	1.143.000,00	150.000,00	530.000,00	0,85	613.000,00	212.929,02	472.661,83	1,24	670.338,17	0,00
ENCARGOS ESPECIAIS	3.712.000,00	3.712.000,00	310.000,00	3.477.000,00	5,57	235.000,00	1.436.726,56	3.084.658,78	8,07	627.341,22	0,00
Serviço da Dívida Interna	3.114.000,00	3.114.000,00	310.000,00	2.950.000,00	4,72	164.000,00	1.365.568,57	2.870.683,77	7,51	243.316,23	0,00
Outros Encargos Especiais	598.000,00	598.000,00	0,00	527.000,00	0,84	71.000,00	71.157,99	213.975,01	0,56	384.024,99	0,00
RESERVA DE CONTINGÊNCIA	1.510.000,00	1.510.000,00	0,00	0,00	0,00	1.510.000,00	0,00	0,00	0,00	1.510.000,00	0,00
Reserva de Contingência	1.510.000,00	1.510.000,00	0,00	0,00	0,00	1.510.000,00	0,00	0,00	0,00	1.510.000,00	0,00
DESPESAS (INTRA-ORÇAMENTÁRIAS) (II)	0,00	0,00	0,00	62.475.567,66	100,00	84.674.432,34	21.437.736,44	38.211.792,23	100,00	108.938.207,77	0,00
TOTAL (III) = (I + II)	146.900.000,00	147.150.000,00	13.178.437,54	62.475.567,66	100,00	84.674.432,34	21.437.736,44	38.211.792,23	100,00	108.938.207,77	0,00

FONTE: Sistema: Sistema CONTABIL. Unidade Responsável: PREFEITURA MUNICIPAL DE CANARANA, Emissão: 17/05/2024, às 09:00:54, Assinado Digitalmente no dia 17/05/2024, às 09:00:54.

! Essa coluna poderá ser apresentada somente no último bimestre



EZENIVALDO ALVES DOURADO  
Prefeito Municipal  
CPF: 155.339.301-59



ELEILTON DA HORA SANTOS  
CONTADOR  
Reg. Prof.: CRC/BA 020472-0



VANDERNEI MELO DE SOUZA  
Tesorreiro  
CPF: 520.950.965-68






EZENIVALDO ALVES DOURADO  
Prefeito Municipal  
CPF: 155.339.301-59



ELEILTON DA HORA SANTOS  
CONTADOR  
Reg. Prof.: CRC/BA 020472-0



VANDERNEI MELO DE SOUZA  
Tesorreiro  
CPF: 520.950.965-68

BA - EXECUTIVO

**PREFEITURA MUNICIPAL DE CANARANA**

RELATÓRIO RESUMIDO DE EXECUÇÃO ORÇAMENTÁRIA

**DEMONSTRATIVO DAS RECEITAS E DESPESAS PREVIDENCIÁRIAS - MUNICÍPIOS**

ORÇAMENTO FISCAL DA SEGURIDADE SOCIAL

(Janeiro a Abril) - 2º Bimestre de 2024



RREO - Anexo 4 (LRF, Art. 53, inciso II)

Em Reais

<b>RECEITAS PREVIDENCIÁRIAS - RPPS (FUNDO EM CAPITALIZAÇÃO)</b>	PREVISÃO ATUALIZADA	RECEITAS REALIZADAS
RECEITAS CORRENTES (I)	0,00	0,00
Receita de Contribuições dos Segurados	0,00	0,00
Ativo	0,00	0,00
Inativo	0,00	0,00
Pensionista	0,00	0,00
Receita de Contribuições Patronais	0,00	0,00
Ativo	0,00	0,00
Inativo	0,00	0,00
Pensionista	0,00	0,00
Receita Patrimonial	0,00	0,00
Receitas Imobiliárias	0,00	0,00
Recitas de Valores Mobiliários	0,00	0,00
Outras Recitas Patrimoniais	0,00	0,00
Receita de Serviços	0,00	0,00
Outras Receitas Correntes	0,00	0,00
Compensação Previdenciária entre os Regimes	0,00	0,00
Aportes Periódicos para Amortização de Déficit Atuarial do RPPS (II)1	0,00	0,00
Demais Receitas Correntes	0,00	0,00
RECEITAS DE CAPITAL (III)	0,00	0,00
Alienação de Bens, Direitos e Ativos	0,00	0,00
Amortização de Empréstimos	0,00	0,00
Outras Receitas de Capital	0,00	0,00
<b>TOTAL DAS RECEITAS PREVIDENCIÁRIAS - RPPS(IV) = (I + III - II)</b>	0,00	0,00

<b>DESPESAS PREVIDENCIÁRIAS - RPPS (FUNDO EM CAPITALIZAÇÃO)</b>	DOTAÇÃO ATUALIZADA	DESPESAS EMPENHADAS	DESPESAS LIQUIDADAS	DESPESAS PAGAS	INSCRITAS EM RESTOS A PAGAR NÃO PROCESSADOS
		Até o Bimestre	Até o Bimestre	Até o Bimestre	No Exercício
Benefícios	0,00	0,00	0,00	0,00	0,00
Aposentadorias	0,00	0,00	0,00	0,00	0,00
Pensões por Morte	0,00	0,00	0,00	0,00	0,00
Outras Despesas Previdenciárias	0,00	0,00	0,00	0,00	0,00
Compensação Previdenciária entre os regimes	0,00	0,00	0,00	0,00	0,00
Demais Despesas Previdenciárias	0,00	0,00	0,00	0,00	0,00
<b>TOTAL DAS DESPESAS DO FUNDO EM CAPITALIZAÇÃO (V)</b>	0,00	0,00	0,00	0,00	0,00
<b>RESULTADO PREVIDENCIÁRIO - FUNDO EM CAPITALIZAÇÃO (VI) = (IV - V)2RECURSOS</b>	0,00	0,00	0,00	0,00	--



<b>RECURSOS RPPS ARRECADADOS EM EXERCÍCIOS ANTERIORES</b>	PREVISÃO ORÇAMENTÁRIA
VALOR	0,00
<b>RESERVA ORÇAMENTÁRIA DO RPPS</b>	PREVISÃO ORÇAMENTÁRIA
VALOR	0,00
<b>APORTES DE RECURSOS PARA O FUNDO EM CAPITALIZAÇÃO DO RPPS</b>	APORTES REALIZADOS
Plano de Amortização - Contribuição Patronal Suplementar	0,00
Plano de Amortização - Aporte Periódico de Valores Predefinidos	0,00
Outros Aportes para o RPPS	0,00
Recursos para Cobertura de Déficit Financeiro	0,00
<b>BENS E DIREITOS DO RPPS (FUNDO EM CAPITALIZAÇÃO)</b>	SALDO ATUAL
Caixa e Equivalentes de Caixa	0,00
Investimentos e Aplicações	0,00
Outros Bens e Direitos	0,00

### FUNDO EM REPARTIÇÃO (PLANO FINANCEIRO)

<b>RECEITAS PREVIDENCIÁRIAS - RPPS (FUNDO EM REPARTIÇÃO)</b>	PREVISÃO ATUALIZADA	RECEITAS REALIZADAS
RECEITAS CORRENTES (VII)	0,00	0,00
Receita de Contribuições dos Segurados	0,00	0,00
Ativo	0,00	0,00
Inativo	0,00	0,00
Pensionista	0,00	0,00
Receita de Contribuições Patronais	0,00	0,00
Ativo	0,00	0,00
Inativo	0,00	0,00
Pensionista	0,00	0,00
Receita Patrimonial	0,00	0,00
Receitas Imobiliárias	0,00	0,00
Receitas de Valores Mobiliários	0,00	0,00
Outras Receitas Patrimoniais	0,00	0,00
Receita de Serviços	0,00	0,00
Outras Receitas Correntes	0,00	0,00
Compensação Previdenciária entre os regimes	0,00	0,00
Demais Receitas Correntes	0,00	0,00
RECEITAS DE CAPITAL (VIII)	0,00	0,00
Alienação de Bens, Direitos e Ativos	0,00	0,00
Amortização de Empréstimos	0,00	0,00
Outras Receitas de Capital	0,00	0,00
<b>TOTAL DAS RECEITAS DO FUNDO EM REPARTIÇÃO (IX) = (VII + VIII)</b>	<b>0,00</b>	<b>0,00</b>

<b>DESPESAS PREVIDENCIÁRIAS - RPPS (FUNDO EM REPARTIÇÃO)</b>	DOTAÇÃO ATUALIZADA	DESPESAS EMPENHADAS	DESPESAS LIQUIDADAS	DESPESAS PAGAS	INSCRITAS EM RESTOS A PAGAR NÃO PROCESSADOS
		Até o Bimestre	Até o Bimestre	Até o Bimestre	No Exercício
Benefícios - Civil	0,00	0,00	0,00	0,00	0,00
Aposentadorias	0,00	0,00	0,00	0,00	0,00
Pensões por Morte	0,00	0,00	0,00	0,00	0,00
Outras Despesas Previdenciárias	0,00	0,00	0,00	0,00	0,00
Compensação Previdenciária entre os regimes	0,00	0,00	0,00	0,00	0,00
Demais Despesas Previdenciárias	0,00	0,00	0,00	0,00	0,00
<b>TOTAL DAS DESPESAS DO FUNDO EM REPARTIÇÃO (X)</b>	0,00	0,00	0,00	0,00	0,00
<b>RESULTADO PREVIDENCIÁRIO - FUNDO EM REPARTIÇÃO (XI) = (IX - X)2</b>	0,00	0,00	0,00	0,00	--

<b>APORTES DE RECURSOS PARA O FUNDO EM REPARTIÇÃO DO RPPS</b>	<b>APORTES REALIZADOS</b>
Recursos para Cobertura de Insuficiências Financeiras	0,00
Recursos para Formação de Reserva	0,00

<b>BENS E DIREITOS DO RPPS (FUNDO EM REPARTIÇÃO)</b>	<b>SALDO ATUAL</b>
Caixa e Equivalentes de Caixa	0,00
Investimentos e Aplicações	0,00
Outros Bens e Direitos	0,00

<b>RECEITAS DA ADMINISTRAÇÃO - RPPS</b>	PREVISÃO ATUALIZADA	RECEITAS REALIZADAS
RECEITAS CORRENTES	0,00	0,00
<b>TOTAL DAS RECEITAS DA ADMINISTRAÇÃO RPPS - (XII)</b>	0,00	0,00

<b>DESPESAS DA ADMINISTRAÇÃO - RPPS</b>	DOTAÇÃO ATUALIZADA	DESPESAS EMPENHADAS	DESPESAS LIQUIDADAS	DESPESAS PAGAS	INSCRITAS EM RESTOS A PAGAR NÃO PROCESSADOS
		Até o Bimestre	Até o Bimestre	Até o Bimestre	No Exercício
DESPESAS CORRENTES (XIII)	0,00	0,00	0,00	0,00	0,00
DESPESAS DE CAPITAL (XIV)	0,00	0,00	0,00	0,00	0,00
<b>TOTAL DAS DESPESAS DA ADMINISTRAÇÃO RPPS (XV) = (XIII + XIV)</b>	0,00	0,00	0,00	0,00	0,00
<b>RESULTADO DA ADMINISTRAÇÃO RPPS (XVI) = (XII - XV)</b>	0,00	0,00	0,00	0,00	--

<b>BENS E DIREITOS - ADMINISTRAÇÃO DO RPPS</b>	<b>SALDO ATUAL</b>
Caixa e Equivalentes de Caixa	0,00
Investimentos e Aplicações	0,00
Outros Bens e Direitos	0,00

<b>RECEITAS PREVIDENCIÁRIAS (BENEFÍCIOS MANTIDOS PELO TESOIRO)</b>	PREVISÃO ATUALIZADA	RECEITAS REALIZADAS
Contribuições dos Servidores	0,00	0,00
Demais Receitas Previdenciárias	0,00	0,00
<b>TOTAL DAS RECEITAS (BENEFÍCIOS MANTIDOS PELO TESOIRO) (XVII)</b>	0,00	0,00

<b>DESPESAS PREVIDENCIÁRIAS (BENEFÍCIOS MANTIDOS PELO TESOIRO)</b>	DOTAÇÃO ATUALIZADA	DESPESAS EMPENHADAS	DESPESAS LIQUIDADAS	DESPESAS PAGAS	INSCRITAS EM RESTOS A PAGAR NÃO PROCESSADOS
		Até o Bimestre	Até o Bimestre	Até o Bimestre	No Exercício
Aposentadorias	0,00	0,00	0,00	0,00	0,00
Pensões	0,00	0,00	0,00	0,00	0,00
Outros Despesas Previdenciárias	0,00	0,00	0,00	0,00	0,00
<b>TOTAL DAS DESPESAS (BENEFÍCIOS MANTIDOS PELO TESOIRO) (XVIII)</b>	0,00	0,00	0,00	0,00	0,00
<b>RESULTADO DOS BENEFÍCIOS MANTIDOS PELO TESOIRO (XIX) = (XVII - XVIII)2</b>	0,00	0,00	0,00	0,00	--



EZENIVALDO ALVES DOURADO  
 Prefeito Municipal  
 CPF: 155.339.301-59



ELEILTON DA HORA SANTOS  
 CONTADOR  
 Req. Prof.: CRC/BA 020472-0



VANDERNEI MELO DE SOUZA  
 Tesoureiro  
 CPF: 520.950.965-68

BA - EXECUTIVO

**PREFEITURA MUNICIPAL DE CANARANA**

RELATÓRIO RESUMIDO DE EXECUÇÃO ORÇAMENTÁRIA

**DEMONSTRATIVO DOS RESULTADOS PRIMÁRIO E NOMINAL - MUNICÍPIOS**

ORÇAMENTO FISCAL DA SEGURIDADE SOCIAL

(Janeiro a Abril) - 2º Bimestre de 2024



RREO - Anexo 6 (LRF, Art. 53, inciso III)

Em reais

RECEITAS PRIMÁRIAS	PREVISÃO ATUALIZADA	Até o Bimestre 2024	
		RECEITAS REALIZADAS (a)	
RECEITAS CORRENTES (I)	139.500.000,00	41.739.550,06	
Impostos, Taxas e Contribuições de Melhoria	9.127.000,00	2.248.313,43	
IPTU	215.000,00	13.825,53	
ISS	2.915.000,00	739.924,31	
ITBI	200.000,00	2.109,66	
IRRF	4.600.000,00	1.325.442,93	
Outros Impostos, Taxas e Contribuições de Melhoria	1.197.000,00	167.011,00	
Contribuições	50.000,00	0,00	
Receita Patrimonial	538.000,00	218.167,83	
Aplicações Financeiras (II)	538.000,00	218.167,83	
Outras Receitas Patrimoniais	0,00	0,00	
Transferências Correntes	128.835.000,00	39.222.150,56	
Cota-Parte do FPM	38.900.000,00	11.427.157,95	
Cota-Parte do ICMS	10.400.000,00	2.534.361,68	
Cota-Parte do IPVA	1.200.000,00	324.646,74	
Cota-Parte do ITR	40.000,00	84,82	
Transferências da LC 61/1989	120.000,00	19.730,05	
Transferências do FUNDEB	55.100.000,00	19.869.130,14	
Outras Transferências Correntes	23.075.000,00	5.047.039,18	
Demais Receitas Correntes	950.000,00	50.918,24	
Outras Receitas Financeiras (III)	0,00	0,00	
Receitas Correntes Restantes	950.000,00	50.918,24	
RECEITAS PRIMÁRIAS CORRENTES (EXCETO FONTES RPPS) (IV)	138.962.000,00	41.521.382,23	
RECEITAS PRIMÁRIAS CORRENTES (COM FONTES RPPS) (V)	0,00	0,00	
RECEITAS NÃO PRIMÁRIAS CORRENTES (COM FONTES RPPS) (VI)	0,00	0,00	
RECEITAS DE CAPITAL (EXCETO FONTES RPPS) (VII)	7.400.000,00	247.714,94	
Operações de Crédito (VIII)	100.000,00	0,00	
Amortização de Empréstimos (IX)	0,00	0,00	
Alienação de Bens	100.000,00	0,00	
Receitas de Alienação de Investimentos Temporários (X)	0,00	0,00	
Receitas de Alienação de Investimentos Permanentes (XI)	0,00	0,00	
Outras Aliações de Bens	100.000,00	0,00	
Transferências de Capital	7.200.000,00	247.714,94	
Convênios	6.600.000,00	247.714,94	
Outras Transferências de Capital	600.000,00	0,00	
Outras Receitas de Capital	0,00	0,00	
Outras Receitas de Capital Não Primárias (XII)	0,00	0,00	
Outras Receitas de Capital Primárias	0,00	0,00	
RECEITAS PRIMÁRIAS DE CAPITAL (XIII)=VII-(VIII+IX+X+XI+XII)	7.300.000,00	247.714,94	
RECEITAS PRIMÁRIAS DE CAPITAL (COM FONTES RPPS) (XIV)	0,00	0,00	
RECEITAS NÃO PRIMÁRIAS DE CAPITAL (COM FONTES RPPS) (XV)	0,00	0,00	
RECEITA PRIMÁRIA TOTAL (XVI) = (IV + V + XIII + XIV)	146.262.000,00	41.769.097,17	
RECEITA PRIMÁRIA TOTAL(EXCETO FONTES RPPS)(XVII)=(IV+XIII)	146.262.000,00	41.769.097,17	

BA - EXECUTIVO

**PREFEITURA MUNICIPAL DE CANARANA**

RELATÓRIO RESUMIDO DE EXECUÇÃO ORÇAMENTÁRIA

**DEMONSTRATIVO DOS RESULTADOS PRIMÁRIO E NOMINAL - MUNICÍPIOS**

ORÇAMENTO FISCAL DA SEGURIDADE SOCIAL

(Janeiro a Abril) - 2º Bimestre de 2024



RREO - Anexo 6 (LRF, Art. 53, inciso III)

Em reais

DESPESAS PRIMÁRIAS	Até o Bimestre / 2024						
	DOTAÇÃO ATUALIZADA	DESPESAS EMPENHADAS	DESPESAS LIQUIDADAS	DESPESAS PAGAS (a)	RP PROCESSADOS PAGOS (b)	INSCRITAS EM RESTOS A PAGAR NÃO PROCESSADOS	
						LIQUIDADOS	PAGOS (c)
DESPESAS CORRENTES (EXCETO FONTES RPPS) (XVIII)	124.537.000,00	55.942.694,44	32.972.085,34	32.172.400,13	1.696.378,63	571.946,23	574.946,23
Pessoal e Encargos Sociais	68.643.000,00	34.165.744,68	20.870.204,25	20.674.944,54	13.212,09	0,00	0,00
Juros e Encargos da Dívida (XIX)	4.000,00	0,00	0,00	0,00	0,00	0,00	0,00
Outras Despesas Correntes	55.890.000,00	21.776.949,76	12.101.881,09	11.497.455,59	1.683.166,54	571.946,23	574.946,23
Transferências Constitucionais e Legais	0,00	0,00	0,00	0,00	0,00	0,00	0,00
Demais Despesas Correntes	55.890.000,00	21.776.949,76	12.101.881,09	11.497.455,59	1.683.166,54	571.946,23	574.946,23
DESPESAS PRIMÁRIAS CORRENTES (EXCETO FONTES RPPS) (XX)=(XVIII-XIX)	124.533.000,00	55.942.694,44	32.972.085,34	32.172.400,13	1.696.378,63	571.946,23	574.946,23
DESPESAS PRIMÁRIAS CORRENTES (COM FONTES RPPS) (XXI)	0,00	0,00	0,00	0,00	0,00	0,00	0,00
DESPESAS NÃO PRIMÁRIAS CORRENTES (COM FONTES RPPS) (XXII)	0,00	0,00	0,00	0,00	0,00	0,00	0,00
DESPESAS DE CAPITAL (EXCETO FONTES RPPS) (XXIII)	21.103.000,00	6.532.873,22	5.239.706,89	5.174.334,36	759.525,55	0,00	0,00
Investimentos	18.983.000,00	4.532.873,22	3.281.258,41	3.215.885,88	759.525,55	0,00	0,00
Inversões Financeiras	120.000,00	0,00	0,00	0,00	0,00	0,00	0,00
Concessão de Empréstimos e Financiamentos (XXIV)	0,00	0,00	0,00	0,00	0,00	0,00	0,00
Aquisição de Título de Capital já Integralizado (XXV)	0,00	0,00	0,00	0,00	0,00	0,00	0,00
Aquisição de Título de Crédito (XXVI)	0,00	0,00	0,00	0,00	0,00	0,00	0,00
Demais Inversões Financeiras	120.000,00	0,00	0,00	0,00	0,00	0,00	0,00
Amortização da Dívida (XXVII)	2.000.000,00	2.000.000,00	1.958.448,48	1.958.448,48	0,00	0,00	0,00
DESPESAS PRIMÁRIAS DE CAPITAL (EXCETO FONTES RPPS) (XXVIII)	19.103.000,00	4.532.873,22	3.281.258,41	3.215.885,88	759.525,55	0,00	0,00
RESERVA DE CONTINGÊNCIA (XXIX)	1.510.000,00	0,00	0,00	0,00	0,00	0,00	0,00
DESPESAS PRIMÁRIAS DE CAPITAL (COM FONTES RPPS) (XXX)	0,00	0,00	0,00	0,00	0,00	0,00	0,00
DESPESAS NÃO PRIMÁRIAS DE CAPITAL (COM FONTES RPPS) (XXXI)	0,00	0,00	0,00	0,00	0,00	0,00	0,00
DESPESA PRIMÁRIA TOTAL (XXXII) = (XX + XXI + XXVIII + XXIX + XXX)	145.146.000,00	60.475.567,66	36.253.343,75	35.388.286,01	2.455.904,18	571.946,23	574.946,23
DESPESA PRIMÁRIA TOTAL (EXCETO FONTES RPPS) (XXXIII) = (XX + XXVIII + XXIX)	145.146.000,00	60.475.567,66	36.253.343,75	35.388.286,01	2.455.904,18	571.946,23	574.946,23
RESULTADO PRIMARIO (COM RPPS) Acima da Linha (XXXIV) = XVIa - (XXXIIa + XXXIIb + XXXIIc)							3.349.960,75
RESULTADO PRIMARIO (SEM RPPS) Acima da Linha (XXXV) = XVIIa - (XXXIIIa + XXXIIIb + XXXIIIc)							3.349.960,75
<b>META FISCAL PARA O RESULTADO PRIMÁRIO</b>					<b>VALOR CORRENTE</b>		
Meta fixada no Anexo de Metas Fiscais da LDO para o exercício de referência					42.785.000,00		

BA - EXECUTIVO  
**PREFEITURA MUNICIPAL DE CANARANA**  
 RELATÓRIO RESUMIDO DE EXECUÇÃO ORÇAMENTÁRIA  
**DEMONSTRATIVO DOS RESULTADOS PRIMÁRIO E NOMINAL - MUNICÍPIOS**  
 ORÇAMENTO FISCAL DA SEGURIDADE SOCIAL  
 (Janeiro a Abril) - 2º Bimestre de 2024



RREO - Anexo 6 (LRF, Art. 53, inciso III)

Em reais

JUIZOS NOMINAIS	Até o Bimestre
	VALOR INCORRIDO
Juros, Encargos e Variações Monetárias Ativos (XXXVI)	218.167,83
Juros, Encargos e Variações Monetárias Passivos (XXXVII)	0,00
<b>RESULTADO NOMINAL (SEM RPPS) - Acima da Linha (XXXVIII) = XXXV + (XXXVI - XXXVII)</b>	<b>3.568.128,58</b>
META FISCAL PARA O RESULTADO NOMINAL	VALOR CORRENTE
Meta fixada no Anexo de Metas Fiscais da LDO para o exercício de referência	3.303.000,00

CÁLCULO DO RESULTADO NOMINAL	SALDO	
	Em 31/Dez/2023 (a)	Em 2º Bimestre (b)
DÍVIDA CONSOLIDADA (XXXIX)	38.854.730,99	36.896.282,51
DEDUÇÕES (XL)	-22.177.627,46	-18.200.009,03
Disponibilidade de Caixa	-22.177.627,46	-18.200.009,03
Disponibilidade de Caixa bruta	5.592.309,11	8.395.310,89
(-) Restos a Pagar Processados (XLI)	4.960.658,13	2.501.753,95
(-) Depósitos Restituíveis e Valores Vinculados	22.809.278,44	24.093.565,97
Demais Haveres Financeiros	0,00	0,00
DÍVIDA CONSOLIDADA LÍQUIDA (XLII) = (XXXIX - XL)	61.032.358,45	55.096.291,54
<b>RESULTADO NOMINAL - Abaixo da Linha (XLIII) = (XLIIa - XLIIb)</b>		<b>5.936.066,91</b>

AJUSTE METODOLÓGICO	Até o Bimestre
VARIAÇÃO SALDO RPP = (XLIV) = (XLIIb - XLIIa)	-2.458.904,18
RECEITA DE ALIENAÇÃO DE INVESTIMENTOS PERMANENTES (XLV) = (XI)	0,00
VARIAÇÃO CAMBIAL (XLVI)	0,00
VARIAÇÃO DO SALDO DE PRECATÓRIOS INTEGRANTES DA DC (XLVII)	0,00
VARIAÇÃO DO SALDO DAS DEMAIS OBRIGAÇÕES INTEGRANTES DA DC (XLVIII)	0,00
OUTROS AJUSTES (XLIX)	0,00
<b>RESULTADO NOMINAL (SEM RPPS) AJUSTADO - Abaixo da Linha (L) = XLIII + (XLIV - XLV + XLVI + XLVII + XLVIII) +/- (XLIX)</b>	<b>3.477.162,73</b>
<b>RESULTADO PRIMÁRIO (SEM RPPS) - Abaixo da Linha (LI) = (L) - (XXXVI - XXXVII)</b>	<b>3.258.994,90</b>

INFORMAÇÕES ADICIONAIS	PREVISÃO ORÇAMENTÁRIA
SALDO DE EXERCÍCIOS ANTERIORES	250.000,00
Recursos Arrecadados em Exercícios Anteriores - RPPS	0,00
Superávit Financeiro Utilizado para Abertura e Reabertura de Créditos Adicionais	250.000,00
RESERVA ORÇAMENTÁRIA DO RPPS	146.900.000,00

DEMONSTRATIVO DE CUMPRIMENTO DO LIMITE PARA DESPESAS PRIMÁRIAS CORRENTES						
DESPESAS PRIMÁRIAS CORRENTES * APURADAS CONFORME O ART. 4º DA LC 156/16 (INCLUÍDAS AS DESPESAS INTRA-ORÇAMENTÁRIAS)	Despesas Empenhadas		Despesas Liquidadas		Inscritas em RP Não Processados	
	Até o Bimestre	Até o Bimestre	Até o Bimestre	Até o Bimestre	Até o Bimestre	Até o Bimestre
DESPESAS CORRENTES (XLI)	0,00	0,00	0,00	0,00	0,00	0,00
Pessoal e Encargos Sociais	0,00	0,00	0,00	0,00	0,00	0,00
Juros e Encargos da Dívida (XLII)	0,00	0,00	0,00	0,00	0,00	0,00
Outras Despesas Correntes	0,00	0,00	0,00	0,00	0,00	0,00
DESPESAS PRIMÁRIAS CORRENTES (XLIII) = (XLI - XLII)	0,00	0,00	0,00	0,00	0,00	0,00
Transferências Constitucionais (XLIV)	0,00	0,00	0,00	0,00	0,00	0,00
Contribuições para o PIS/PASEP (XLV)	0,00	0,00	0,00	0,00	0,00	0,00
DESPESAS PRIMÁRIAS CORRENTES APURADAS CONFORME O ART. 4º DA LC 156/16 (XLVI)	0,00	0,00	0,00	0,00	0,00	0,00

FONTE: Sistema: Sistema CONTÁBIL, Unidade Responsável: PREFEITURA MUNICIPAL DE CANARANA, Emissão: 17/05/2024, às 09:06:41, Assinado Digitalmente no dia 17/05/2024, às 09:06:41.

EZENIVALDO ALVES DOURADO  
 Prefeito Municipal  
 CPF: 155.339.301-59

EILEILTON DA HORA SANTOS  
 CONTADOR  
 Reg. Prof.: CRC/BA 020472-0

VANDERNEI MELO DE SOUZA  
 Tesoureiro  
 CPF: 520.950.965-68



BA - EXECUTIVO  
PREFEITURA MUNICIPAL DE CANARANA  
RELATÓRIO RESUMIDO DE EXECUÇÃO ORÇAMENTÁRIA  
DEMONSTRATIVOS DOS RESTOS A PAGAR POR PODER E ÓRGÃO  
ORÇAMENTO FISCAL DA SEGURIDADE SOCIAL  
(JANEIRO A ABRIL) - 2º BIMESTRE de 2024

RREO - Anexo 7 (LRF, Art. 53, inciso V)

Em Reais

PODER / ÓRGÃO	RESTOS A PAGAR PROCESSADOS				RESTOS A PAGAR NÃO PROCESSADOS					Saldo Total L = (e + k)		
	Inscritos		Pagos (c)	Cancelados (d)	Saldo e = (a + b) - (c + d)	Inscritos		Liquidados (b)	Pagos (i)		Cancelados (j)	Saldo k = (f + g) - (i + j)
	Em Exercícios Anteriores (a)	Em 31 de dezembro de 2023 (b)				Em 31 de dezembro de 2023 (g)	Em Exercícios Anteriores (f)					
RESTOS A PAGAR (EXCETO INTRA-ORÇAMENTÁRIOS) (I)	2.577.515,03	2.380.143,10	2.455.904,18	0,00	2.501.753,95	107.080,52	597.451,32	571.946,23	574.946,23	0,00	129.585,61	2.631.339,56
PODER EXECUTIVO	2.577.515,03	2.380.143,10	2.455.904,18	0,00	2.501.753,95	107.080,52	597.451,32	571.946,23	574.946,23	0,00	129.585,61	2.631.339,56
PREFEITURA MUNICIPAL DE CANARANA	2.335.563,38	1.412.858,16	1.461.062,16	0,00	2.287.359,38	45.005,26	373.265,50	355.665,50	358.665,50	0,00	59.605,26	2.346.964,64
FUNDO MUNICIPAL DE EDUCACAO DE CANARANA - FME	52.212,34	237.516,83	237.516,83	0,00	52.212,34	11.997,00	7.905,09	0,00	0,00	0,00	19.902,09	72.114,43
FUNDO MUNICIPAL DE CANARANA	40.798,60	0,00	0,00	0,00	40.798,60	2.840,00	0,00	0,00	0,00	0,00	2.840,00	43.638,60
FUNDO MUNICIPAL DE ASSISTENCIA SOCIAL	58.888,94	93.604,00	97.972,00	0,00	54.520,94	5.500,00	99.500,73	99.500,73	99.500,73	0,00	5.500,00	60.020,94
RESTOS A PAGAR (INTRA-ORÇAMENTÁRIOS) (II)	0,00	0,00	0,00	0,00	0,00	0,00	0,00	0,00	0,00	0,00	0,00	0,00
TOTAL (XIV) = (XII + XIII)	2.577.515,03	2.380.143,10	2.455.904,18	0,00	2.501.753,95	107.080,52	597.451,32	571.946,23	574.946,23	0,00	129.585,61	2.631.339,56

FONTE: Sistema CONTÁBIL, Unidade Responsável: PREFEITURA MUNICIPAL DE CANARANA, Emissão: 17/05/2024, às 09:06:11, Assinado Digitalmente no dia 17/05/2024, às 09:06:11.

EZENIVALDO ALVES DOURADO  
Prefeito Municipal  
CPF: 155.339.301-59

ELEILTON DA HORA SANTOS  
CONTADOR  
Reg. Prof.: CRC/BA 020472-0

VANDERNEI MELO DE SOUZA  
Tesorreiro  
CPF: 520.950.965-68

BA - EXECUTIVO

**PREFEITURA MUNICIPAL DE CANARANA**

RELATÓRIO RESUMIDO DE EXECUÇÃO ORÇAMENTÁRIA 2024

**DEMONSTRATIVO DAS RECEITAS E DESPESAS COM MANUTENÇÃO E DESENVOLVIMENTO DO ENSINO - MDE**

ORÇAMENTO FISCAL DA SEGURIDADE SOCIAL

(Janeiro a Abril) - 2º Bimestre de 2024

RREO - Anexo 8 (LDB, art. 72)



Em Reais

<b>RECEITA RESULTANTE DE IMPOSTOS (Arts. 212 e 212-A da Constituição Federal)</b>					
RECEITA RESULTANTE DE IMPOSTOS (caput do art. 212 da Constituição)	PREVISÃO ATUALIZADA (a)			RECEITAS REALIZADAS Até o Bimestre(b)	
1- RECEITA DE IMPOSTOS	7.930.000,00			2.081.302,43	
1.1- Receita Resultante do Imposto sobre a Propriedade Predial e Territorial Urbana – IPTU	215.000,00			13.825,53	
1.2- Receita Resultante do Imposto sobre Transmissão Inter Vivos – ITBI	200.000,00			2.109,66	
1.3- Receita Resultante do Imposto sobre Serviços de Qualquer Natureza – ISS	2.915.000,00			739.924,31	
1.4- Receita Resultante do Imposto de Renda Retido na Fonte – IRRF	4.600.000,00			1.325.442,93	
2- RECEITA DE TRANSFERÊNCIAS CONSTITUCIONAIS E LEGAIS	62.170.000,00			17.877.543,40	
2.1- Cota-Parte FPM	47.500.000,00			14.283.947,24	
2.1.1- Parcela referente à CF, art. 159, I, alínea b	43.000.000,00			14.283.947,24	
2.1.2- Parcela referente à CF, art. 159, I, alínea d e e	4.500.000,00			0,00	
2.2- Cota-Parte ICMS	13.000.000,00			3.167.951,99	
2.3- Cota-Parte IPI-Exportação	120.000,00			19.730,05	
2.4- Cota-Parte ITR	50.000,00			106,00	
2.5- Cota-Parte IPVA	1.500.000,00			405.808,12	
2.6- Cota-Parte IOF-Ouro	0,00			0,00	
2.7- Compensações Financeiras Provenientes de Impostos e Transferências Constitucionais	0,00			0,00	
<b>3- TOTAL DA RECEITA DE IMPOSTOS (1 + 2)</b>	<b>70.100.000,00</b>			<b>19.958.845,83</b>	
<b>4- TOTAL DESTINADO AO FUNDEB - 20% DE ((2.1.1) + (2.2) + (2.3) + (2.4) + (2.5) + (2.7))</b>	<b>11.534.000,00</b>			<b>3.575.508,68</b>	
<b>5- VALOR MÍNIMO A SER APLICADO ALÉM DO VALOR DESTINADO AO FUNDEB - 5% DE ((2.1.1) + (2.2) + (2.3) + (2.4) + (2.5) + (2.7)) + 25% DE ((1.1) + (1.2) + (1.3) + (1.4) + (2.1.2) + (2.6))</b>	<b>5.991.000,00</b>			<b>1.414.202,78</b>	
<b>FUNDEB</b>					
RECEITAS RECEBIDAS DO FUNDEB NO EXERCÍCIO	PREVISÃO ATUALIZADA (a)			RECEITAS REALIZADAS Até o Bimestre (b)	
6- RECEITAS RECEBIDAS DO FUNDEB	55.440.000,00			19.992.979,91	
6.1- FUNDEB - Impostos e Transferências de Impostos	28.230.000,00			10.082.498,79	
6.1.1- Principal	28.000.000,00			9.958.649,02	
6.1.2- Rendimentos de Aplicação Financeira	230.000,00			123.849,77	
6.1.3- Ressarcimento de recursos do Fundeb	0,00			0,00	
6.2- FUNDEB - Complementação da União - VAAF	12.460.000,00			3.874.794,48	
6.2.1- Principal	12.400.000,00			3.874.794,48	
6.2.2- Rendimentos de Aplicação Financeira	60.000,00			0,00	
6.2.3- Ressarcimento dos recursos do Fundeb	0,00			0,00	
6.3- FUNDEB - Complementação da União - VAAT	14.050.000,00			5.612.463,17	
6.3.1- Principal	14.000.000,00			5.612.463,17	
6.3.2- Rendimentos de Aplicação Financeira	50.000,00			0,00	
6.3.3- Ressarcimento de recursos do Fundeb	0,00			0,00	
6.4- FUNDEB - Complementação da União - VAAR	700.000,00			423.223,47	
6.4.1- Principal	700.000,00			423.223,47	
6.4.2- Rendimentos de Aplicação Financeira	0,00			0,00	
6.4.3- Ressarcimento de recursos do Fundeb	0,00			0,00	
7- RESULTADO LÍQUIDO DAS TRANSFERÊNCIAS DO FUNDEB (6.1.1 – 4)	16.466.000,00			6.383.140,34	
RECURSOS RECEBIDOS EM EXERCÍCIOS ANTERIORES E NÃO UTILIZADOS (SUPERÁVIT)	VALOR				
8- TOTAL DOS RECURSOS DE SUPERÁVIT	479.250,02				
8.1- SUPERÁVIT DO EXERCÍCIO IMEDIATAMENTE ANTERIOR	479.250,02				
8.2- SUPERÁVIT RESIDUAL DE OUTROS EXERCÍCIOS	0,00				
<b>9- TOTAL DOS RECURSOS DO FUNDEB DISPONÍVEIS PARA UTILIZAÇÃO (6 + 8)</b>	<b>20.472.229,93</b>				
DESPESAS COM RECURSOS DO FUNDEB (Por Subfunção)6	DOTAÇÃO ATUALIZADA (c)	DESPESAS EMPENHADAS Até o Bimestre (d)	DESPESAS LIQUIDADAS Até o Bimestre (e)	DESPESAS PAGAS Até o Bimestre (f)	INSCRITAS EM RESTOS A PAGAR NÃO PROCESSADOS,6 (g)
<b>10- TOTAL DAS DESPESAS COM RECURSOS DO FUNDEB</b>	55.440.000,00	22.246.310,25	15.469.113,27	15.407.603,61	0,00
10.1- PROFISSIONAIS DA EDUCAÇÃO BÁSICA	43.227.000,00	17.563.875,78	12.330.199,46	12.325.094,47	0,00
10.1.1- Educação Infantil	16.239.124,22	5.800.000,00	3.997.593,79	3.992.488,80	0,00
10.1.2- Ensino Fundamental	26.987.875,78	11.763.875,78	8.332.605,67	8.332.605,67	0,00
10.1.3- Educação de Jovens e Adultos	0,00	0,00	0,00	0,00	0,00
10.1.4- Educação Especial	0,00	0,00	0,00	0,00	0,00
10.1.5- Administração Geral	0,00	0,00	0,00	0,00	0,00
10.2- OUTRAS DESPESAS	12.213.000,00	4.682.434,47	3.138.913,81	3.082.509,14	0,00
10.2.1- Educação Infantil	4.796.000,00	1.512.121,12	701.232,70	701.232,70	0,00
10.2.2- Ensino Fundamental	7.397.000,00	3.170.313,35	2.437.681,11	2.381.276,44	0,00
10.2.3- Educação de Jovens e Adultos	0,00	0,00	0,00	0,00	0,00
10.2.4- Educação Especial	0,00	0,00	0,00	0,00	0,00
10.2.5- Administração Geral	0,00	0,00	0,00	0,00	0,00
10.2.6- Transporte (Escolar)	20.000,00	0,00	0,00	0,00	0,00
10.2.7- Outras	0,00	0,00	0,00	0,00	0,00



INDICADORES DO FUNDEB						
DESPESAS LIQUIDADAS/EMPENHADAS EM VALOR SUPERIOR AO TOTAL DAS RECEITAS RECEBIDAS NO EXERCÍCIO	DESPESAS EMPENHADAS Até o Bimestre (d)	DESPESAS LIQUIDADAS Até o Bimestre (e)	DESPESAS PAGAS Até o Bimestre (f)	INSCRITAS EM RESTOS A PAGAR NÃO PROCESSADOS	INSCRITAS EM RESTOS A PAGAR NÃO PROCESSADOS (SEM DISPONIBILIDADE DE CAIXA)	DESPESAS EMPENHADAS EM VALOR SUPERIOR AO TOTAL DAS RECEITAS RECEBIDAS NO
11- TOTAL DAS DESPESAS CUSTEADAS COM RECURSOS DO FUNDEB RECEBIDAS NO EXERCÍCIO	22.246.310,25	15.469.113,27	15.407.603,61	6.777.196,98	0,00	0,00
11.1- Total das Despesas custeadas com FUNDEB - Impostos e Transferências de Impostos	13.175.313,35	9.958.626,03	9.902.221,36	3.216.687,32	0,00	0,00
11.2 - Total das Despesas custeadas com FUNDEB - Complementação da União - VAAF	3.608.875,78	1.363.187,96	1.363.187,96	2.245.687,82	0,00	0,00
11.3- Total das Despesas custeadas com FUNDEB - Complementação da União - VAAT	5.462.121,12	4.147.299,28	4.142.194,29	1.314.821,84	0,00	0,00
11.4- Total das Despesas custeadas com FUNDEB - Complementação da União - VAAR	0,00	0,00	0,00	0,00	0,00	0,00
12- TOTAL DAS DESPESAS DO FUNDEB COM PROFISSIONAIS DA EDUCAÇÃO BÁSICA	17.563.875,78	12.330.199,46	12.325.094,47	5.233.676,32	0,00	0,00
13- Total das Despesas custeadas com FUNDEB - Complementação da União - VAAT Aplicadas na Educação Infantil	5.462.121,12	4.147.299,28	4.142.194,29	1.314.821,84	0,00	0,00
14- Total das Despesas custeadas com FUNDEB - Complementação da União - VAAT Aplicadas em Despesa de Capital	389.095,82	180.295,07	180.295,07	208.800,75	0,00	0,00
INDICADORES - Art. 212-A, inciso XI e § 3º - Constituição Federal	VALOR EXIGIDO (j)		VALOR APLICADO (k)	VALOR CONSIDERADO APOS DEDUÇÕES(l)	% APLICADA (m)	
15- Mínimo de 70% do FUNDEB na Remuneração dos Profissionais da Educação Básica	13.698.829,51		12.330.199,46	12.330.199,46	63,01	
16 - Percentual da Complementação da União ao Fundeb - VAAT na Educação Infantil	5.612.463,17		4.147.299,28	4.147.299,28	73,89	
17- Mínimo de 15% da Complementação da União ao FUNDEB - VAAT em Despesas de Capital	841.869,48		180.295,07	180.295,07	3,21	
INDICADOR - Art.25, § 3º - Lei nº 14.113, de 2020 - (Máximo de 10% de Superávit)	VALOR MÁXIMO PERMITIDO (n)	VALOR NÃO APLICADO (o)	VALOR NÃO APLICADO APÓS AJUSTE(p)	VALOR NÃO APLICADO EXCEDENTE AO MÁXIMO PERMITIDO(q)	% NÃO APLICADA (r)	
18- Total da Receita Recebida e não Aplicada no Exercício	1.999.297,99	4.523.866,64	4.523.866,64	2.524.568,65	22,63	
INDICADOR - Art.25, § 3º - Lei nº 14.113, de 2020 - (Aplicação do Superávit de Exercício Anterior)	VALOR DE SUPERÁVIT PERMITIDO NO EXERCÍCIO ANTERIOR (s)	VALOR NÃO APLICADO NO EXERCÍCIO ANTERIOR (t)	VALOR DE SUPERÁVIT APLICADO ATÉ O PRIMEIRO QUADRIMESTRE (u)	VALOR APLICADO APÓS O PRIMEIRO QUADRIMESTRE (v)	VL. TOTAL DE SUPERÁVIT NÃO APLICADO ATÉ O FINAL DO EXERCÍCIO (w)	VALOR DE SUPERÁVIT PERMITIDO NO EXERCÍCIO ANTERIOR NÃO APLICADO NO EXERCÍCIO ATUAL (x)
19- Total das Despesas custeadas com Superávit do FUNDEB	4.554.085,59	743.739,90	763.875,78	0,00	-284.625,76	763.875,78
19.1- Total das Despesas custeadas com FUNDEB - Impostos e Transferências de Impostos	2.560.127,93	0,00	0,00	0,00	-703.464,09	0,00
19.2- Total das Despesas custeadas com FUNDEB - Complementação da União (VAAF + VAAT + VAAR)	1.993.957,66	743.739,90	763.875,78	0,00	418.838,33	763.875,78
<b>DESPESAS COM MANUTENÇÃO E DESENVOLVIMENTO DO ENSINO – MDE - CUSTEADAS COM RECEITA DE IMPOSTOS (EXCETO FUNDEB)</b>						
DESPESAS COM AÇÕES TÍPICAS DE MDE - RECEITAS DE IMPOSTOS - EXCETO FUNDEB (Por Subfunção)	DOTAÇÃO ATUALIZADA (c)	DESPESAS EMPENHADAS (d)	DESPESAS LIQUIDADAS (e)	DESPESAS PAGAS (f)	INSCRITAS EM RESTOS A PAGAR NÃO PROCESSADOS (g)	
20-TOTAL DAS DESPESAS COM AÇÕES TÍPICAS DE MDE CUSTEADAS COM RECEITAS DE IMPOSTOS	6.152.000,00	1.435.084,54	851.525,06	821.076,88	0,00	
20.1- Educação Infantil	747.000,00	0,00	0,00	0,00	0,00	
20.2- Ensino Fundamental	1.836.000,00	680.934,80	612.768,38	590.320,20	0,00	
20.3- Educação de Jovens e Adultos	142.000,00	0,00	0,00	0,00	0,00	
20.4- Educação Especial	400.000,00	0,00	0,00	0,00	0,00	
20.5- Administração Geral	2.578.000,00	754.149,74	238.756,68	230.756,68	0,00	
20.6- Transporte (Escolar)	231.000,00	0,00	0,00	0,00	0,00	
20.7- Outras	218.000,00	0,00	0,00	0,00	0,00	
<b>DESPESAS COM MANUTENÇÃO E DESENVOLVIMENTO DO ENSINO – MDE - CUSTEADAS COM RECEITA DE IMPOSTOS E COM RECURSOS DO FUNDEB</b>						
DESPESAS COM AÇÕES TÍPICAS DE MDE - RECEITAS DE IMPOSTOS E RECURSOS DO FUNDEB (Por Área de Atuação)	DOTAÇÃO ATUALIZADA (c)	DESPESAS EMPENHADAS (d)	DESPESAS LIQUIDADAS (e)	DESPESAS PAGAS (f)	INSCRITAS EM RESTOS A PAGAR NÃO PROCESSADOS (g)	
21-TOTAL DAS DESPESAS COM AÇÕES TÍPICAS DE MDE CUSTEADAS COM RECEITAS DE IMPOSTOS E FUNDEB	61.596.000,00	23.681.394,79	16.320.638,33	16.228.680,49	0,00	
21.1- EDUCAÇÃO INFANTIL	21.782.124,22	7.312.121,12	4.698.826,49	4.693.721,50	0,00	
21.1.1 - Creche	0,00	0,00	0,00	0,00	0,00	
21.1.2 - Pré-escola	21.782.124,22	7.312.121,12	4.698.826,49	4.693.721,50	0,00	
21.2- ENSINO FUNDAMENTAL	39.813.875,78	16.369.273,67	11.621.811,84	11.534.958,99	0,00	
APURAÇÃO DAS DESPESAS PARA FINS DE LIMITE MÍNIMO CONSTITUCIONAL						VALOR
22- TOTAL DAS DESPESAS DE MDE CUSTEADAS COM RECURSOS DE IMPOSTOS = L20(d ou e)						851.525,06
23- TOTAL DAS RECEITAS TRANSFERIDAS AO FUNDEB = (L4)						3.575.508,68
24- (-) RECEITAS DO FUNDEB NÃO UTILIZADAS NO EXERCÍCIO, EM VALOR SUPERIOR A 10% = L18(q)						2.524.568,65
25- (-) SUPERÁVIT PERMITIDO NO EXERCÍCIO IMEDIATAMENTE ANTERIOR NÃO APLICADO NO EXERCÍCIO ATUAL = L19.1(x)						0,00
26- (-) RESTOS A PAGAR NÃO PROCESSADOS INSCRITOS NO EXERCÍCIO SEM DISPONIBILIDADE FINANCEIRA DE RECURSOS DE IMPOSTOS4						0,00
27-CANCELAMENTO, NO EXERCÍCIO, DE RP INSCRITOS COM DISP. FINANCEIRA DE RECURSOS DE IMPOSTOS VINCULADOS AO ENSINO = L30.1(af) + L30.2(af)						0,00
<b>28- TOTAL DAS DESPESAS PARA FINS DE LIMITE (22 + 23 - 24 - 25 - 26 - 27)</b>						<b>1.902.465,09</b>
APURAÇÃO DO LIMITE MÍNIMO CONSTITUCIONAL			VALOR EXIGIDO (z)	VALOR APLICADO (aa)	% APLICADA (ab)	
29- APLICAÇÃO EM MDE SOBRE A RECEITA RESULTANTE DE IMPOSTOS			4.989.711,46	1.902.465,09	9,53	
RESTOS A PAGAR INSCRITOS EM EXERCÍCIOS ANTERIORES COM DISPONIBILIDADE FINANCEIRA DE RECURSOS DE IMPOSTOS E DO FUNDEB		SALDO INICIAL (ac)	RP LIQUIDADOS (ad)	RP PAGOS (ae)	RP CANCELADOS (af)	SALDO FINAL ag=(ac)-(ad)-(af)
30- RESTOS A PAGAR DE DESPESAS COM MDE		228.421,92	0,00	220.516,83	0,00	7.905,09
30.1 - Executadas com Recursos de Impostos e Transferências de Impostos		38.040,00	0,00	38.040,00	0,00	0,00
30.2 - Executadas com Recursos do FUNDEB - Impostos		113.585,09	0,00	105.680,00	0,00	7.905,09
30.3 - Executadas com Recursos do FUNDEB - Complementação da União (VAAT + VAAF+VAAR)		76.796,83	0,00	76.796,83	0,00	0,00

RECEITAS ADICIONAIS PARA FINANCIAMENTO DO ENSINO	PREVISÃO ATUALIZADA (a)			RECEITAS REALIZADAS Até o Bimestre(b)	
<b>31- TOTAL DAS RECEITAS ADICIONAIS PARA FINANCIAMENTO DO ENSINO = (35 + 36 + 37 + 38 + 39)</b>					
31.1- RECEITA DE TRANSFERÊNCIAS DO FNDE (INCLUINDO RENDIMENTOS DE APLICAÇÃO FINANCEIRA)			6.177.000,00		1.342.424,75
31.1.1- Salário-Educação			3.272.000,00		1.342.424,75
31.1.2- PDDE			855.000,00		684.857,99
31.1.3- PNAE			7.000,00		0,00
31.1.4 - PNATE			1.675.000,00		373.861,57
31.1.5- Outras Transferências do FNDE			525.000,00		193.939,46
31.2- RECEITA DE TRANSFERÊNCIAS DE CONVÊNIOS			210.000,00		89.765,73
31.3- RECEITA DE ROYALTIES DESTINADOS À EDUCAÇÃO			405.000,00		0,00
31.4- RECEITA DE OPERAÇÕES DE CRÉDITO VINCULADAS À EDUCAÇÃO			0,00		0,00
31.5- OUTRAS RECEITAS PARA FINANCIAMENTO DO ENSINO			0,00		0,00
			2.500.000,00		0,00
OUTRAS DESPESAS COM EDUCAÇÃO (Por Subfunção)6	DOTAÇÃO ATUALIZADA (c)	DESPESAS EMPENHADAS (d)	DESPESAS LIQUIDADAS (e)	DESPESAS PAGAS (f)	INSCRITAS EM RESTOS A PAGAR NÃO PROCESSADOS (g)
<b>32- TOTAL DAS OUTRAS DESPESAS COM EDUCAÇÃO</b>	6.251.000,00	1.983.490,09	1.195.909,75	1.187.909,75	0,00
32.1- EDUCAÇÃO INFANTIL	325.000,00	0,00	0,00	0,00	0,00
32.2- ENSINO FUNDAMENTAL	2.972.000,00	700.500,00	564.283,46	564.283,46	0,00
32.3- ENSINO MÉDIO	24.000,00	0,00	0,00	0,00	0,00
32.4- ENSINO SUPERIOR	25.000,00	0,00	0,00	0,00	0,00
32.5- ENSINO PROFISSIONAL	0,00	0,00	0,00	0,00	0,00
32.6- EDUCAÇÃO DE JOVENS E ADULTOS	0,00	0,00	0,00	0,00	0,00
32.7- EDUCAÇÃO ESPECIAL	0,00	0,00	0,00	0,00	0,00
32.8- OUTRAS	2.905.000,00	1.282.990,09	631.626,29	623.626,29	0,00
TOTAL GERAL DAS DESPESAS COM EDUCAÇÃO	DOTAÇÃO ATUALIZADA (c)	DESPESAS EMPENHADAS (d)	DESPESAS LIQUIDADAS (e)	DESPESAS PAGAS (f)	INSCRITAS EM RESTOS A PAGAR NÃO PROCESSADOS (g)
<b>33- TOTAL GERAL DAS DESPESAS COM EDUCAÇÃO (10 + 20 + 32)</b>	<b>67.847.000,00</b>	<b>24.910.735,14</b>	<b>17.277.791,40</b>	<b>17.185.833,56</b>	<b>0,00</b>
33.1- Despesas Correntes	60.568.000,00	24.091.639,32	16.747.987,46	16.656.029,62	0,00
33.1.1- Pessoal Ativo	44.026.000,00	17.888.875,78	12.531.741,00	12.526.636,01	0,00
33.1.2- Pessoal Inativo	4.000,00	0,00	0,00	0,00	0,00
33.1.3- Transferências às instituições comunitárias, confessionais ou filantrópicas sem fins lucrativos	20.000,00	0,00	0,00	0,00	0,00
33.1.4- Outras Despesas Correntes	16.518.000,00	6.202.763,54	4.216.246,46	4.129.393,61	0,00
33.2- Despesas de Capital	7.279.000,00	819.095,82	529.803,94	529.803,94	0,00
33.2.1- Transferências às instituições comunitárias, confessionais ou filantrópicas sem fins lucrativos	0,00	0,00	0,00	0,00	0,00
33.2.2- Outras Despesas de Capital	7.279.000,00	819.095,82	529.803,94	529.803,94	0,00
CONTROLE DA DISPONIBILIDADE FINANCEIRA E CONCILIAÇÃO BANCÁRIA	FUNDEB			SALÁRIO EDUCAÇÃO	
34- DISPONIBILIDADE FINANCEIRA EM 31 DE DEZEMBRO DE <EXERCÍCIO ANTERIOR>			815.710,79		6.088,69
35- (+) INGRESSO DE RECURSOS ATÉ O BIMESTRE (orçamentário)			19.992.979,91		684.857,99
36- (-) PAGAMENTOS EFETUADOS ATÉ O BIMESTRE (orçamentário e restos a pagar)			15.590.080,44		491.496,40
37- (=) DISPONIBILIDADE FINANCEIRA ATÉ O BIMESTRE			5.218.610,26		199.450,28
38- (+) AJUSTES POSITIVOS (RETENÇÕES E OUTROS VALORES EXTRAORÇAMENTÁRIOS)			550.668,49		0,00
39- (-) AJUSTES NEGATIVOS (OUTROS VALORES EXTRAORÇAMENTÁRIOS)			0,00		0,00
40- (=) SALDO FINANCEIRO CONCILIADO (Saldo Bancário)			5.769.278,75		199.450,28

FONTE: Sistema: Sistema CONTÁBIL, Unidade Responsável: PREFEITURA MUNICIPAL DE CANARANA, Emissão: 28/05/2024, às 15:22:32, Assinado Digitalmente no dia 28/05/2024, às 15:22:32.

1 SE RESULTADO LÍQUIDO DA TRANSFERÊNCIA (7) > 0 = ACRÉSCIMO RESULTANTE DAS TRANSFERÊNCIAS DO FUNDEB, SE RESULTADO LÍQUIDO DA TRANSFERÊNCIA (7) < 0 = DECRÉSCIMO RESULTANTE DAS TRANSFERÊNCIAS DO FUNDEB

2 Limites mínimos anuais a serem cumpridos no encerramento do exercício.

3 Art. 25, § 3º, Lei 14.113/2020: "Até 10% (dez por cento) dos recursos recebidos à conta dos Fundos, inclusive relativos à complementação da União, nos termos do § 2º do art. 16 desta Lei, poderão ser utilizados no primeiro quadrimestre do exercício imediatamente subsequente, mediante abertura de crédito adicional."

4 Os valores referentes à parcela dos Restos a Pagar inscritos sem disponibilidade financeira vinculada à educação deverão ser informados somente no RREO do último bimestre do exercício.

5 Nos cinco primeiros bimestres do exercício o acompanhamento será feito com base na despesa liquidada. No último bimestre do exercício, o valor deverá corresponder ao total da despesa empenhada.


6 As linhas representam áreas de atuação e não correspondem exatamente às subfunções da Função Educação. As despesas classificadas nas demais subfunções típicas e nas subfunções atípicas deverão ser rateadas para essas áreas de atuação.

7 Valor inscrito em RPNP sem disponibilidade de caixa, que não deve ser considerado na apuração dos indicadores e limites.


8 Controle da execução de restos a pagar considerados no cumprimento do limite mínimo dos exercícios anteriores.



EZENIVALDO ALVES DOURADO  
Prefeito Municipal  
CPF: 155.339.301-59



ELEILTON DA HORA SANTOS  
CONTADOR  
Reg. Prof.: CRC/BA 020472-0



VANDERNEI MELO DE SOUZA  
Tesoureiro  
CPF: 520.950.965-68

BA - EXECUTIVO

**PREFEITURA MUNICIPAL DE CANARANA**

RELATÓRIO RESUMIDO DE EXECUÇÃO ORÇAMENTÁRIA

**DEMONSTRATIVO DAS RECEITAS DE OPERAÇÕES DE CRÉDITO E DESPESAS DE CAPITAL**

ORÇAMENTO FISCAL DA SEGURIDADE SOCIAL

(Janeiro a Abril) - 2º Bimestre de 2024



RREO – ANEXO 9 (LRF, art.53, § 1º, inciso I)

Em Reais

RECEITAS	PREVISÃO ATUALIZADA (a)	RECEITAS REALIZADAS (b)	SALDO NÃO REALIZADO (c) = (a) - (b)
RECEITAS DE OPERAÇÕES DE CRÉDITO¹ (I)	100.000,00	0,00	100.000,00

DESPESAS	DOTAÇÃO ATUALIZADA (d)	DESPESAS EMPENHADAS (e)	SALDO NÃO EXECUTADO (f) = (d) - (e)
DESPESAS DE CAPITAL	21.103.000,00	6.532.873,22	14.570.126,78
Investimentos	18.983.000,00	4.532.873,22	14.450.126,78
Inversões Financeiras	120.000,00	0,00	120.000,00
Amortização da Dívida	2.000.000,00	2.000.000,00	0,00
(-) Incentivos Fiscais a Contribuinte	0,00	0,00	0,00
(-) Incentivos Fiscais a Contribuinte por Instituições Financeiras	0,00	0,00	0,00
DESPESA DE CAPITAL LÍQUIDA (II)	21.103.000,00	6.532.873,22	14.570.126,78

<b>RESULTADO PARA APURAÇÃO DA REGRA DE OURO (III) = (I - II)</b>	21.003.000,00	6.532.873,22	14.470.126,78
--	---------------	--------------	---------------

FONTE: Sistema: Sistema CONTÁBIL, Unidade Responsável: PREFEITURA MUNICIPAL DE CANARANA, Emissão:17/05/2024, às 09:08:48, Assinado Digitalmente no dia 17/05/2024, às 09:08:48.

Notas:

¹ Operações de Crédito descritas na CF, art. 167, inciso III.

EZENIVALDO ALVES DOURADO  
Prefeito Municipal  
CPF: 155.339.301-59

ELEILTON DA HORA SANTOS  
CONTADOR  
Reg. Prof.: CRC/BA 020472-0

VANDERNEI MELO DE SOUZA  
Tesoureiro  
CPF: 520.950.965-68

BA - EXECUTIVO

**PREFEITURA MUNICIPAL DE CANARANA**

RELATÓRIO RESUMIDO DE EXECUÇÃO ORÇAMENTÁRIA

**DEMONSTRATIVO DA PROJEÇÃO ATUARIAL DO REGIME DE PREVIDÊNCIA**

ORÇAMENTO FISCAL DA SEGURIDADE SOCIAL

(Janeiro a Abril) - 2º Bimestre de 2024



RREO – ANEXO 10 (LRF, art.53, § 1º, inciso I)

Em Reais

PLANO PREVIDENCIÁRIO				
EXERCÍCIO	RECEITAS PREVIDENCIÁRIAS (a)	DESPESAS PREVIDENCIÁRIAS (b)	RESULTADO PREVIDENCIÁRIO (c) = (a - b)	SALDO FINANCEIRO DO EXERCÍCIO (d) = ("d" exerc. Anterior) + (c)
	0,00	0,00	0,00	0,00

PLANO FINANCEIRO				
EXERCÍCIO	RECEITAS PREVIDENCIÁRIAS (a)	DESPESAS PREVIDENCIÁRIAS (b)	RESULTADO PREVIDENCIÁRIO (c) = (a - b)	SALDO FINANCEIRO DO EXERCÍCIO (d) = ("d" exerc. Anterior) + (c)
	0,00	0,00	0,00	0,00

FONTE: Sistema: Sistema CONTÁBIL, Unidade Responsável: PREFEITURA MUNICIPAL DE CANARANA, Emissão:17/05/2024, às 09:08:50.

1 Projeção atuarial elaborada em 17/05/2024 e oficialmente enviada para o Ministério da Previdência Social – MP S.

EZENIVALDO ALVES DOURADO  
Prefeito Municipal  
CPF: 155.339.301-59

ELEILTON DA HORA SANTOS  
CONTADOR  
Reg. Prof.: CRC/BA 020472-0

VANDERNEI MELO DE SOUZA  
Tesoureiro  
CPF: 520.950.965-68

BA - EXECUTIVO

**PREFEITURA MUNICIPAL DE CANARANA**

RELATÓRIO RESUMIDO DE EXECUÇÃO ORÇAMENTÁRIA

**DEMONSTRATIVO DA RECEITA DE ALIENAÇÃO DE ATIVOS E APLICAÇÃO DOS RECURSOS**

ORÇAMENTO FISCAL DA SEGURIDADE SOCIAL

(Janeiro a Abril) - 2º Bimestre de 2024



RREO – ANEXO 11 (LRF, art.53, § 1º, inciso I)

Em Reais

RECEITAS	PREVISÃO ATUALIZADA (a)	RECEITAS REALIZADAS (b)	SALDO A REALIZAR (c) = (a) - (b)
RECEITA DE ALIENAÇÃO DE ATIVOS (I)	100.000,00	0,00	100.000,00
Receita de Alienação de Bens Móveis	100.000,00	0,00	100.000,00
Receita de Alienação de Bens Imóveis	0,00	0,00	0,00
Receita de Alienação de Bens Intangíveis	0,00	0,00	0,00
Receita de Rendimentos de Aplicações Financeiras	0,00	0,00	0,00

DESPEAS	DOTAÇÃO ATUALIZADA (d)	DESPEAS EMPENHADAS	DESPEAS LIQUIDADAS	DESPEAS PAGAS (e)	DESPEAS INSCRITAS EM RESTOS A PAGAR NÃO PROCESSADOS	PAGAMENTO DE RESTOS A PAGAR (f)	SALDO A PAGAR (g) = (d-e)
APLICAÇÃO DOS RECURSOS DA ALIENAÇÃO DE ATIVOS (II)	100.000,00	0,00	0,00	0,00	0,00	0,00	100.000,00
Despesas de Capital	100.000,00	0,00	0,00	0,00	0,00	0,00	100.000,00
Investimentos	50.000,00	0,00	0,00	0,00	0,00	0,00	50.000,00
Inversões Financeiras	50.000,00	0,00	0,00	0,00	0,00	0,00	50.000,00
Amortização da Dívida	0,00	0,00	0,00	0,00	0,00	0,00	0,00
Despesas Correntes dos Regimes de Previdência	0,00	0,00	0,00	0,00	0,00	0,00	0,00
Regime Próprio do Servidores Públicos	0,00	0,00	0,00	0,00	0,00	0,00	0,00

SALDO FINANCEIRO A APLICAR	<EXERCÍCIO ANTERIOR> (h)	EXERCÍCIO (j) = (Ib - (IIe+ IIIf))	SALDO ATUAL (j) = (IIIh + IIIj)
VALOR (III)	0,00	0,00	0,00

FONTE: Sistema: Sistema CONTÁBIL, Unidade Responsável: PREFEITURA MUNICIPAL DE CANARANA, Emissão:17/05/2024, às 09:09:41, Assinado Digitalmente no dia 17/05/2024, às 09:09:41.

EZENIVALDO ALVES DOURADO  
Prefeito Municipal  
CPF: 155.339.301-59

ELEILTON DA HORA SANTOS  
CONTADOR  
Reg. Prof.: CRC/BA 020472-0

VANDERNEI MELO DE SOUZA  
Tesoureiro  
CPF: 520.950.965-68



RREO – ANEXO 12 (LC 141/2012, art. 35)

R\$ 1,00

RECEITAS RESULTANTES DE IMPOSTOS E TRANSFERÊNCIAS CONSTITUCIONAIS E LEGAIS	PREVISÃO INICIAL	PREVISÃO ATUALIZADA (a)	RECEITA REALIZADAS	
			Até o Bimestre (b)	% (b/a)x100
RECEITA DE IMPOSTOS (I)	7.930.000,00	7.930.000,00	2.081.302,43	26,25
Receita Resultante do Imposto Predial e Territorial Urbano - IPTU	215.000,00	215.000,00	13.825,53	6,43
IPTU	215.000,00	215.000,00	13.825,53	6,43
Multas, Juros de Mora e Outros Encargos do IPTU	0,00	0,00	0,00	0,00
Receita Resultante do Imposto sobre Transmissão Inter Vivos - ITBI	200.000,00	200.000,00	2.109,66	1,05
ITBI	200.000,00	200.000,00	2.109,66	1,05
Multas, Juros de Mora e Outros Encargos do ITBI	0,00	0,00	0,00	0,00
Receita Resultante do Imposto sobre Serviços de Qualquer Natureza - ISS	2.915.000,00	2.915.000,00	739.924,31	25,38
ISS	2.915.000,00	2.915.000,00	739.924,31	25,38
Multas, Juros de Mora e Outros Encargos do ISS	0,00	0,00	0,00	0,00
Receita Resultante do Imposto sobre a Renda e Proventos de Qualquer Natureza Retido na Fonte - IRRF	4.600.000,00	4.600.000,00	1.325.442,93	28,81
RECEITA DE TRANSFERÊNCIAS CONSTITUCIONAIS E LEGAIS (II)	62.170.000,00	62.170.000,00	17.877.543,40	28,76
Cota-Parte FPM	47.500.000,00	47.500.000,00	14.283.947,24	30,07
Cota-Parte ITR	50.000,00	50.000,00	106,00	0,21
Cota-Parte IPVA	1.500.000,00	1.500.000,00	405.808,12	27,05
Cota-Parte ICMS	13.000.000,00	13.000.000,00	3.167.951,99	24,37
Cota-Parte IPI-Exportação	120.000,00	120.000,00	19.730,05	16,44
Compensações Financeiras Provenientes de Impostos e Transferências Constitucionais	0,00	0,00	0,00	0,00
Desoneração ICMS (LC 87/96)	0,00	0,00	0,00	0,00
Outras	0,00	0,00	0,00	0,00
<b>TOTAL DAS RECEITAS RESULTANTES DE IMPOSTOS E TRANFERÊNCIAS CONSTITUCIONAIS E LEGAIS - (III) = (I) + (II)</b>	<b>70.100.000,00</b>	<b>70.100.000,00</b>	<b>19.958.845,83</b>	<b>28,47</b>

DESPESAS COM AÇÕES E SERVIÇOS PÚBLICOS DE SAÚDE (ASPS) – POR SUBFUNÇÃO E CATEGORIA ECONÔMICA	DOTAÇÃO INICIAL	DOTAÇÃO ATUALIZADA (c)	DESPESAS EMPENHADAS		DESPESAS LIQUIDADAS		DESPESAS PAGAS		Inscritas em Restos a Pagar não Processados (g)
			Até o Bimestre (d)	% (d/c)x100	Até o Bimestre (e)	% (e/c)x100	Até o Bimestre (f)	% (f/c)x100	
ATENÇÃO BÁSICA (IV)	2.152.000,00	2.272.000,00	165.000,00	7,26	115.572,01	5,09	115.572,01	5,09	0,00
Despesas Correntes	1.850.000,00	1.840.000,00	0,00	0,00	0,00	0,00	0,00	0,00	0,00
Despesas de Capital	302.000,00	432.000,00	165.000,00	38,19	115.572,01	26,75	115.572,01	26,75	0,00
ASSISTÊNCIA HOSPITALAR E AMBULATORIAL (V)	8.121.000,00	8.121.000,00	4.481.254,20	55,18	2.460.506,74	30,30	2.406.998,99	29,64	106.130,00
Despesas Correntes	8.060.000,00	8.060.000,00	4.481.254,20	55,60	2.460.506,74	30,53	2.406.998,99	29,86	106.130,00
Despesas de Capital	61.000,00	61.000,00	0,00	0,00	0,00	0,00	0,00	0,00	0,00
SUORTE PROFILÁTICO E TERAPÊUTICO (VI)	38.000,00	38.000,00	0,00	0,00	0,00	0,00	0,00	0,00	0,00
Despesas Correntes	30.000,00	30.000,00	0,00	0,00	0,00	0,00	0,00	0,00	0,00
Despesas de Capital	8.000,00	8.000,00	0,00	0,00	0,00	0,00	0,00	0,00	0,00
VIGILÂNCIA SANITÁRIA (VII)	4.000,00	4.000,00	0,00	0,00	0,00	0,00	0,00	0,00	0,00
Despesas Correntes	0,00	0,00	0,00	0,00	0,00	0,00	0,00	0,00	0,00
Despesas de Capital	4.000,00	4.000,00	0,00	0,00	0,00	0,00	0,00	0,00	0,00
VIGILÂNCIA EPIDEMIOLÓGICA (VIII)	5.000,00	5.000,00	0,00	0,00	0,00	0,00	0,00	0,00	0,00
Despesas Correntes	0,00	0,00	0,00	0,00	0,00	0,00	0,00	0,00	0,00
Despesas de Capital	5.000,00	5.000,00	0,00	0,00	0,00	0,00	0,00	0,00	0,00
ALIMENTAÇÃO E NUTRIÇÃO (IX)	0,00	0,00	0,00	0,00	0,00	0,00	0,00	0,00	0,00
Despesas Correntes	0,00	0,00	0,00	0,00	0,00	0,00	0,00	0,00	0,00
Despesas de Capital	0,00	0,00	0,00	0,00	0,00	0,00	0,00	0,00	0,00
OUTRAS SUBFUNÇÕES (X)	3.439.000,00	3.254.000,00	2.894.381,72	88,95	1.462.424,21	44,94	1.391.480,05	42,76	10.650,00
Despesas Correntes	3.399.000,00	3.059.000,00	2.709.882,93	88,59	1.288.958,36	42,14	1.236.461,26	40,42	10.650,00
Despesas de Capital	40.000,00	195.000,00	184.498,79	94,61	173.465,85	88,96	155.018,79	79,50	0,00
<b>TOTAL (XI) = (IV + V + VI + VII + VIII + IX + X)</b>	<b>13.759.000,00</b>	<b>13.694.000,00</b>	<b>7.540.635,92</b>	<b>55,07</b>	<b>4.038.502,96</b>	<b>29,49</b>	<b>3.914.051,05</b>	<b>28,58</b>	<b>116.780,00</b>

APURAÇÃO DO CUMPRIMENTO DO LIMITE MÍNIMO PARA APLICAÇÃO EM ASPS	DESPESAS EMPENHADAS (D)	DESPESAS LIQUIDADAS (E)	DESPESAS PAGAS (F)
Total das Despesas com ASPS (XII) = (XI)	7.540.635,92	4.038.502,96	3.914.051,05
(-) Restos a Pagar Não Processados Inscritos Indevidamente no Exercício sem Disponibilidade Financeira (XIII)	0,00	0,00	0,00
(-) Despesas Custeadas com Recursos Vinculados à Parcela do Percentual Mínimo que não foi Aplicada em ASPS em Exercícios Anteriores (XIV)	0,00	0,00	0,00
(-) Despesas Custeadas com Disponibilidade de Caixa Vinculada aos Restos a Pagar Cancelados (XV)	0,00	0,00	0,00
<b>(=) VALOR APLICADO EM ASPS (XVI) = (XII - XIII - XIV - XV)</b>	<b>7.540.635,92</b>	<b>4.038.502,96</b>	<b>3.914.051,05</b>
Despesa Mínima a ser Aplicada em ASPS (XVII) = (III) x 15% (LC 141/2012)	2.993.826,87	2.993.826,87	2.993.826,87
Despesa Mínima a ser Aplicada em ASPS (XVII) = (III) x % (Lei Orgânica Municipal)	-	-	-
Diferença entre o Valor Aplicado e a Despesa Mínima a ser Aplicada (XVIII) = (XVI (d ou e) - XVII)	4.546.809,05	1.044.676,09	-
Limite não Cumprido (XIX) = (XVIII) (Quando valor for inferior a zero)	0,00	0,00	0,00
<b>PERCENTUAL DA RECEITA DE IMPOSTOS E TRANSFERÊNCIAS CONSTITUCIONAIS E LEGAIS APLICADO EM ASPS (XVI / III) x 100 (mínimo de 15% conforme LC nº 141/2012 ou da Lei Orgânica Municipal)</b>	<b>37,78</b>	<b>20,23</b>	<b>19,61</b>



CONTROLE DO VALOR REFERENTE AO PERCENTUAL MÍNIMO NÃO CUMPRIDO EM EXERCÍCIOS ANTERIORES PARA FINS DE APLICAÇÃO DOS RECURSOS VINCULADOS CONFORME ARTIGOS 25 E 26 DA LC 141/2012	LIMITE NÃO CUMPRIDO				
	Saldo Inicial (no exercício atual) (h)	Despesas Custeadas no Exercício de Referência			Saldo Final (não aplicado)1 (l) = (h - (i ou j))
		Empenhado (i)	Liquidado (j)	Pago (k)	
Diferença de limite não cumprido em 2023	0,00	0,00	0,00	0,00	0,00
Diferença de limite não cumprido em 2022	0,00	0,00	0,00	0,00	0,00
Diferença de limite não cumprido em Exercícios Anteriores	0,00	0,00	0,00	0,00	0,00
<b>TOTAL DA DIFERENÇA DE LIMITE NÃO CUMPRIDO EM EXERCÍCIOS ANTERIORES (XX)</b>	<b>0,00</b>	<b>0,00</b>	<b>0,00</b>	<b>0,00</b>	<b>0,00</b>

## EXECUÇÃO DE RESTOS A PAGAR

EXERCÍCIO DO EMPENHO	Valor Mínimo para aplicação em ASPS (m)	Valor aplicado em ASPS no exercício (n)	Valor aplicado além do limite mínimo (o) = (n - m), se < 0, então (o) = 0	Total inscrito em RP no exercício (p)	RPNP Inscritos Indevidamente no Exercício sem Disponibilidade Financeira q = (XIII d)	Valor inscrito em RP considerado no Limite (r) = (p - (o + q)) se < 0, então (r) = (0)	Total de RP pagos (s)	Total de RP a pagar (t)	Total de RP cancelados ou prescritos (u)	Diferença entre o valor aplicado além do limite e o total de RP cancelados (v) = ((o + q) - u)
Empenhos de 2023 (regra nova)	0,00	0,00	0,00	584.257,38	0,00	0,00	584.257,38	0,00	0,00	0,00
Empenhos de 2022 (regra nova)	0,00	0,00	0,00	23.189,08	0,00	0,00	23.189,08	0,00	0,00	0,00
Empenhos de 2021	0,00	0,00	0,00	30.758,63	0,00	0,00	0,00	30.758,63	0,00	0,00
Empenhos de 2020	0,00	0,00	0,00	18,42	0,00	0,00	0,00	18,42	0,00	0,00
Empenhos de 2019 e anteriores	0,00	0,00	0,00	48.763,79	0,00	0,00	0,00	48.763,79	0,00	0,00
<b>TOTAL DOS RESTOS A PAGAR CANCELADOS OU PRESCRITOS ATÉ O FINAL DO EXERCÍCIO ATUAL QUE AFETARAM O CUMPRIMENTO DO LIMITE (XXI)</b>										<b>0,00</b>
<b>TOTAL DOS RESTOS A PAGAR CANCELADOS OU PRESCRITOS ATÉ O FINAL DO EXERCÍCIO ANTERIOR QUE AFETARAM O CUMPRIMENTO DO LIMITE (XXII)</b>										<b>0,00</b>
<b>TOTAL DOS RESTOS A PAGAR CANCELADOS OU PRESCRITOS NO EXERCÍCIO ATUAL QUE AFETARAM O CUMPRIMENTO DO LIMITE (XXIII) = (XXI - XXII)</b>										<b>0,00</b>

CONTROLE DE RESTOS A PAGAR CANCELADOS OU PRESCRITOS CONSIDERADOS PARA FINS DE APLICAÇÃO DA DISPONIBILIDADE DE CAIXA CONFORME ARTIGO 24§ 1º e 2º DA LC 141/2012	RESTOS A PAGAR CANCELADOS OU PRESCRITOS				
	Saldo Inicial (w)	Despesas Custeadas no Exercício de Referência			Saldo Final (não aplicado)1 (aa) = (w - (x ou y))
		Empenhado (x)	Liquidado (y)	Pago (z)	
Restos a pagar cancelados ou prescritos em 2020 a serem compensados (XXIV)	0,00	0,00	0,00	0,00	0,00
Restos a pagar cancelados ou prescritos em 2019 a serem compensados (XXV)	0,00	0,00	0,00	0,00	0,00
Restos a pagar cancelados ou prescritos em exercícios anteriores a serem compensados (XXVI)	0,00	0,00	0,00	0,00	0,00
<b>TOTAL DE RESTOS A PAGAR CANCELADOS OU PRESCRITOS A COMPENSAR (XXVII)</b>	<b>0,00</b>	<b>0,00</b>	<b>0,00</b>	<b>0,00</b>	<b>0,00</b>

RECEITAS ADICIONAIS PARA O FINANCIAMENTO DA SAÚDE NÃO COMPUTADAS NO CÁLCULO DO MÍNIMO	PREVISÃO INICIAL	PREVISÃO ATUALIZADA (a)	RECEITA REALIZADAS	
			Até o Bimestre (b)	% (b/a)x100
<b>RECEITAS DE TRANSFERÊNCIAS PARA A SAÚDE (XXVIII)</b>	<b>14.185.000,00</b>	<b>14.185.000,00</b>	<b>3.490.671,38</b>	<b>24,61</b>
Provenientes da União	13.555.000,00	13.555.000,00	3.457.671,38	25,51
Provenientes dos Estados	630.000,00	630.000,00	33.000,00	5,24
Provenientes de Outros Municípios	0,00	0,00	0,00	0,00
<b>RECEITA DE OPERAÇÕES DE CRÉDITO INTERNAS E EXTERNAS VINCULADAS A SAÚDE (XXIX)</b>	<b>0,00</b>	<b>0,00</b>	<b>0,00</b>	<b>0,00</b>
OUTRAS RECEITAS (XXX)	0,00	0,00	0,00	0,00
<b>TOTAL DE RECEITAS ADICIONAIS PARA FINANCIAMENTO DA SAÚDE (XXXI) = (XXVIII + XXIX + XXX)</b>	<b>14.185.000,00</b>	<b>14.185.000,00</b>	<b>3.490.671,38</b>	<b>24,61</b>



DESPESAS COM SAÚDE NÃO COMPUTADAS NO CÁLCULO DO MÍNIMO									
DESPESAS COM SAÚDE POR SUBFUNÇÕES E CATEGORIA ECONÔMICA NÃO COMPUTADAS NO CÁLCULO DO MÍNIMO	DOTAÇÃO INICIAL	DOTAÇÃO ATUALIZADA (c)	DESPESAS EMPENHADAS		DESPESAS LIQUIDADAS		DESPESAS PAGAS		Inscritas em Restos a Pagar não Processados (g)
			Até o Bimestre (d)	% (d/c)x100	Até o Bimestre (e)	% (e/c)x100	Até o Bimestre (f)	% (f/c)x100	
ATENÇÃO BÁSICA (XXXII)	8.223.000,00	8.584.000,00	4.360.469,16	436.046.916,00	2.229.659,85	222.965.985,00	2.215.689,25	221.568.925,00	4.989,63
Despesas Correntes	7.503.000,00	7.864.000,00	4.340.469,16	55,19	2.229.659,85	28,35	2.215.689,25	28,18	4.989,63
Despesas de Capital	720.000,00	720.000,00	20.000,00	2,78	0,00	0,00	0,00	0,00	0,00
ASSISTÊNCIA HOSPITALAR E AMBULATORIAL (XXXIII)	5.373.000,00	4.912.000,00	1.800.656,95	36,66	800.229,74	16,29	698.529,74	14,22	106.130,00
Despesas Correntes	5.168.000,00	4.707.000,00	1.800.656,95	38,25	800.229,74	17,00	698.529,74	14,84	106.130,00
Despesas de Capital	205.000,00	205.000,00	0,00	0,00	0,00	0,00	0,00	0,00	0,00
SUPORTE PROFILÁTICO E TERAPÊUTICO (XXXIV)	265.000,00	265.000,00	0,00	0,00	0,00	0,00	0,00	0,00	0,00
Despesas Correntes	265.000,00	265.000,00	0,00	0,00	0,00	0,00	0,00	0,00	0,00
Despesas de Capital	0,00	0,00	0,00	0,00	0,00	0,00	0,00	0,00	0,00
VIGILÂNCIA SANITÁRIA (XXXV)	46.000,00	46.000,00	0,00	0,00	0,00	0,00	0,00	0,00	0,00
Despesas Correntes	46.000,00	46.000,00	0,00	0,00	0,00	0,00	0,00	0,00	0,00
Despesas de Capital	0,00	0,00	0,00	0,00	0,00	0,00	0,00	0,00	0,00
VIGILÂNCIA EPIDEMIOLÓGICA (XXXVI)	788.000,00	808.000,00	620.000,00	76,73	413.589,92	51,19	407.969,20	50,49	0,00
Despesas Correntes	788.000,00	808.000,00	620.000,00	76,73	413.589,92	51,19	407.969,20	50,49	0,00
Despesas de Capital	0,00	0,00	0,00	0,00	0,00	0,00	0,00	0,00	0,00
ALIMENTAÇÃO E NUTRIÇÃO (XXXVII)	0,00	0,00	0,00	0,00	0,00	0,00	0,00	0,00	0,00
Despesas Correntes	0,00	0,00	0,00	0,00	0,00	0,00	0,00	0,00	0,00
Despesas de Capital	0,00	0,00	0,00	0,00	0,00	0,00	0,00	0,00	0,00
OUTRAS SUBFUNÇÕES (XXXVIII)	70.000,00	150.000,00	72.636,36	48,42	50.557,48	33,70	50.557,48	33,70	45.398,63
Despesas Correntes	70.000,00	150.000,00	72.636,36	48,42	50.557,48	33,70	50.557,48	33,70	45.398,63
Despesas de Capital	0,00	0,00	0,00	0,00	0,00	0,00	0,00	0,00	0,00
<b>TOTAL DAS DESPESAS NÃO COMPUTADAS NO CÁLCULO DO MÍNIMO (XXXIX) = (XXXII + XXXIII + XXXIV + XXXV + XXXVI + XXXVII + XXXVIII)</b>	<b>14.765.000,00</b>	<b>14.765.000,00</b>	<b>6.853.762,47</b>	<b>46,42</b>	<b>3.494.036,99</b>	<b>23,66</b>	<b>3.372.745,67</b>	<b>22,84</b>	<b>156.518,26</b>
DESPESAS TOTAIS COM SAÚDE EXECUTADAS COM RECURSOS PRÓPRIOS E COM RECURSOS TRANSFERIDOS DE OUTROS ENTES									
DESPESAS TOTAIS COM SAÚDE EXECUTADAS COM RECURSOS PRÓPRIOS E COM RECURSOS TRANSFERIDOS DE OUTROS ENTES	DOTAÇÃO INICIAL	DOTAÇÃO ATUALIZADA (c)	DESPESAS EMPENHADAS		DESPESAS LIQUIDADAS		DESPESAS PAGAS		Inscritas em Restos a Pagar não Processados
			Até o Bimestre (d)	% (d/c)x100	Até o Bimestre (e)	% (e/c)x100	Até o Bimestre (f)	% (f/c)x100	
ATENÇÃO BÁSICA (XL) = (IV + XXXII)	10.375.000,00	10.856.000,00	4.525.469,16	41,69	2.345.231,86	21,60	2.331.261,26	21,47	4.989,63
ASSISTÊNCIA HOSPITALAR E AMBULATORIAL (XLI) = (V + XXXIII)	13.494.000,00	13.033.000,00	6.281.911,15	48,20	3.260.736,48	25,02	3.105.528,73	23,83	108.970,00
SUPORTE PROFILÁTICO E TERAPÊUTICO (XLII) = (VI + XXXIV)	303.000,00	303.000,00	0,00	0,00	0,00	0,00	0,00	0,00	0,00
VIGILÂNCIA SANITÁRIA (XLIII) = (VII + XXXV)	50.000,00	50.000,00	0,00	0,00	0,00	0,00	0,00	0,00	0,00
VIGILÂNCIA EPIDEMIOLÓGICA (XLIV) = (VIII + XXXVI)	793.000,00	813.000,00	620.000,00	76,26	413.589,92	50,87	407.969,20	50,18	0,00
ALIMENTAÇÃO E NUTRIÇÃO (XLV) = (XIX + XXXVII)	0,00	0,00	0,00	0,00	0,00	0,00	0,00	0,00	0,00
OUTRAS SUBFUNÇÕES (XLVI) = (X + XXXVIII)	3.511.000,00	3.406.000,00	2.967.018,08	87,11	1.512.981,69	44,42	1.442.037,53	42,34	45.398,63
<b>TOTAL DAS DESPESAS COM SAÚDE (XLVII) = (XI + XXXIX)</b>	<b>28.524.000,00</b>	<b>28.459.000,00</b>	<b>14.394.398,39</b>	<b>50,58</b>	<b>7.532.539,95</b>	<b>26,47</b>	<b>7.286.796,72</b>	<b>25,60</b>	<b>273.298,26</b>
(-) Despesas executadas com recursos provenientes das transferências de recursos de outros entes <sup>3</sup>	0,00	0,00	0,00	0,00	0,00	0,00	0,00	0,00	0,00
<b>TOTAL DAS DESPESAS EXECUTADAS COM RECURSOS PRÓPRIOS (XLVIII)</b>	<b>28.524.000,00</b>	<b>28.459.000,00</b>	<b>14.394.398,39</b>	<b>50,58</b>	<b>7.532.539,95</b>	<b>26,47</b>	<b>7.286.796,72</b>	<b>25,60</b>	<b>273.298,26</b>

FONTE: Sistema: Sistema CONTÁBIL, Unidade Responsável: PREFEITURA MUNICIPAL DE CANARANA, Emissão: 28/05/2024, às 15:22:26, Assinado Digitalmente no dia 28/05/2024, às 15:22:26.

Notas:

1Nos cinco primeiros bimestres do exercício, o acompanhamento será feito com base na despesa liquidada. No último bimestre do exercício, o valor deverá corresponder ao total da despesa empenhada.

2Até o exercício de 2018, o controle da execução dos restos a pagar considerava apenas os valores dos restos a pagar não processados (regra antiga). A partir do exercício de 2019, o controle da execução dos restos a pagar considera os restos a pagar processados e não processados (regra nova).

3Essas despesas são consideradas executadas pelo ente transferidor.

EZENIVALDO ALVES DOURADO  
Prefeito Municipal  
CPF: 155.339.301-59

ELEILTON DA HORA SANTOS  
CONTADOR  
Reg. Prof.: CRC/BA 020472-0

VANDERNEI MELO DE SOUZA  
Tesoureiro  
CPF: 520.950.965-68



BA - EXECUTIVO

**PREFEITURA MUNICIPAL DE CANARANA**  
RELATÓRIO RESUMIDO DE EXECUÇÃO ORÇAMENTÁRIA  
**DEMONSTRATIVO DAS PARCERIAS PÚBLICO-PRIVADAS**  
ORÇAMENTO FISCAL DA SEGURIDADE SOCIAL  
(Janeiro a Abril) - 2º Bimestre de 2024



RREO – Anexo 13 (Lei nº 11.079, de 30.12.2004, arts. 22, 25 e 28)

RS 1,00

IMPACTOS DAS CONTRATAÇÕES DE PPP	SALDO TOTAL EM 31 DE DEZEMBRO DO EXERCÍCIO ANTERIOR (a)	REGISTROS EFETUADOS EM 2024	
		No bimestre	Até o bimestre (b)
TOTAL DE ATIVOS	0,00	0,00	0,00
Ativos Constituídos na SPE	0,00	0,00	0,00
TOTAL DE PASSIVOS (I)	0,00	0,00	0,00
Obrigações decorrentes de Ativos Constituídos pela SPE	0,00	0,00	0,00
Provisões de PPP	0,00	0,00	0,00
Outros Passivos	0,00	0,00	0,00
ATOS POTENCIAIS PASSIVOS	0,00	0,00	0,00
Obrigações Contratuais	0,00	0,00	0,00
Riscos não Provisionados	0,00	0,00	0,00
Garantias Concedidas	0,00	0,00	0,00
Outros Passivos Contingentes	0,00	0,00	0,00

DESPESAS DE PPP	EXERCÍCIO ANTERIOR	EXERCÍCIO CORRENTE 2024	2025	2026	2027	2028	2029	2030	2031	2032	2033
Do Ente Federado, exceto estatutais não dependentes (I)	0,00	0,00	0,00	0,00	0,00	0,00	0,00	0,00	0,00	0,00	0,00
Das Estatutais Não-dependentes	0,00	0,00	0,00	0,00	0,00	0,00	0,00	0,00	0,00	0,00	0,00
TOTAL DAS DESPESAS	0,00	0,00	0,00	0,00	0,00	0,00	0,00	0,00	0,00	0,00	0,00
PPP A CONTRATAR (II)	0,00	0,00	0,00	0,00	0,00	0,00	0,00	0,00	0,00	0,00	0,00
RECEITA CORRENTE LÍQUIDA (RCL) (III)	104.677.004,19	113.704.532,26	0,00	0,00	0,00	0,00	0,00	0,00	0,00	0,00	0,00
TOTAL DAS DESPESAS CONSIDERADA SPARA O LIMITE (IV = I + II)	0,00	0,00	0,00	0,00	0,00	0,00	0,00	0,00	0,00	0,00	0,00
TOTAL DAS DESPESAS / RCL (%) (V = IV / III)	0,00	0,00	0,00	0,00	0,00	0,00	0,00	0,00	0,00	0,00	0,00

Nota:

FONTE: Sistema: Sistema CONTÁBIL, Unidade Responsável: PREFEITURA MUNICIPAL DE CANARANA, Emissão: 17/05/2024, às 09:10:18, Assinado Digitalmente no dia 17/05/2024, às 09:10:18.

EZENIVALDO ALVES DOURADO  
Prefeito Municipal  
CPF: 155.339.301-59

ELEILTON DA HORA SANTOS  
CONTADOR  
Reg. Prof.: CRC/BA 020472-0

VANDERNEI MELO DE SOUZA  
Tesoreroiro  
CPF: 520.950.965-68



RREO - Anexo 14 (LRF, Art. 48)

Em Reais

BALANÇO ORÇAMENTÁRIO		Até o Bimestre		
<b>RECEITAS</b>				
Previsão Inicial				146.900.000,00
Previsão Atualizada				146.900.000,00
Receitas Realizadas				41.987.265,00
Déficit Orçamentário				0,00
Saldos de Exercícios Anteriores (Utilizados para Créditos Adicionais)				0,00
<b>DESPESAS</b>				
Dotação Inicial				146.900.000,00
Créditos Adicionais				3.738.875,78
Dotação Atualizada				147.150.000,00
Despesas Empenhadas				63.239.443,44
Despesas Liquidadas				38.211.792,23
Despesas Pagas				37.346.734,49
Superávit Orçamentário				3.775.472,77
<b>DESPESAS POR FUNÇÃO / SUBFUNÇÃO</b>		<b>Até o Bimestre</b>		
Despesas Empenhadas				63.239.443,44
Despesas Liquidadas				38.211.792,23
<b>RECEITA CORRENTE LÍQUIDA - RCL</b>		<b>Até o Bimestre</b>		
Receita Corrente Líquida				113.704.532,26
Receita Corrente Líquida Ajustada para Cálculo dos Limites de Endividamento				113.704.532,26
Receita Corrente Líquida Ajustada para Cálculo dos Limites da Despesa com Pessoal				111.540.516,26
<b>RECEITAS E DESPESAS DOS REGIMES DE PREVIDÊNCIA DOS SERVIDORES</b>		<b>Até o Bimestre</b>		
<b>Regime Próprio de Previdência dos Servidores - PLANO PREVIDENCIÁRIO</b>				
Receitas Previdenciárias Realizadas				0,00
Despesas Previdenciárias Empenhadas				0,00
Despesas Previdenciárias Liquidadas				0,00
Resultado Previdenciário				0,00
<b>Regime Próprio de Previdência dos Servidores - PLANO FINANCEIRO</b>				
Receitas Previdenciárias Realizadas				0,00
Despesas Previdenciárias Empenhadas				0,00
Despesas Previdenciárias Liquidadas				0,00
Resultado Previdenciário				0,00
<b>RESULTADO NOMINAL E PRIMÁRIO</b>		<b>Meta Fixada no Anexo de Metas Fiscais da LDO (a)</b>	<b>Resultado Apurado Até o Bimestre (b)</b>	<b>% em Relação à Meta (b/a)</b>
RESULTADO PRIMÁRIO (SEM RPPS) - Acima da Linha		42.785.000,00	3.349.960,75	7,83
RESULTADO NOMINAL (SEM RPPS) - Abaixo da Linha		3.303.000,00	5.936.066,91	179,72
<b>RESTOS A PAGAR A PAGAR POR PODER E MINISTÉRIO PÚBLICO</b>		<b>Inscrição</b>	<b>Cancelamento Até o Bimestre</b>	<b>Pagamento Até o Bimestre</b>
RESTOS A PAGAR PROCESSADOS				<b>Saldo a Pagar</b>
Poder Executivo	4.957.658,13	0,00	2.455.904,18	2.501.753,95
Poder Legislativo	0,00	0,00	2.455.904,18	2.501.753,95
Poder Judiciário	0,00	0,00	0,00	0,00
Ministério Público	0,00	0,00	0,00	0,00
Defensoria Pública	0,00	0,00	0,00	0,00
RESTOS A PAGAR NÃO-PROCESSADOS				
Poder Executivo	704.531,84	0,00	574.946,23	129.585,61
Poder Legislativo	704.531,84	0,00	574.946,23	129.585,61
Poder Poder Judiciário	0,00	0,00	0,00	0,00
Ministério Público	0,00	0,00	0,00	0,00
Defensoria Pública	0,00	0,00	0,00	0,00
<b>TOTAL</b>		<b>5.662.189,97</b>	<b>0,00</b>	<b>3.030.850,41</b>
<b>DESPESAS COM MANUTENÇÃO E DESENVOLVIMENTO DO ENSINO</b>		<b>Valor Apurado Até o Bimestre</b>	<b>Limites Constitucionais Anuais</b>	
			<b>% Mínimo a Aplicar no Exercício</b>	<b>% Aplicado Até o Bimestre</b>
Mínimo Anual de <18% / 25%> das Receitas de Impostos na Manutenção e Desenvolvimento do Ensino	1.902.465,09	<18% / 25%>		9,53
Mínimo Anual de 70% do FUNDEB na Remuneração dos Profissionais da Educação Básica	12.330.199,46	70%		63,01
Percentual de 50% da Complementação da União ao FUNDEB (VAAT) na Educação Infantil	4.147.299,28	50%		73,89
Mínimo de 15% da Complementação da União ao FUNDEB (VAAT) em Despesas de Capital	180.295,07	15%		3,21
<b>RECEITAS DE OPERAÇÕES DE CRÉDITO E DESPESAS DE CAPITAL</b>		<b>Valor Apurado Até o Bimestre</b>	<b>Saldo não realizado</b>	
Receitas de Operação de Crédito		0,00		100.000,00
Despesa de Capital Líquida		6.532.873,22		14.570.126,78
<b>PROJEÇÃO ATUARIAL DOS REGIMES DE PREVIDÊNCIA</b>		<b>Exercício</b>	<b>10º Exercício</b>	<b>20º Exercício</b>
				<b>35º Exercício</b>
Plano Previdenciário	0,00	0,00	0,00	0,00
Receitas Previdenciárias	0,00	0,00	0,00	0,00
Despesas Previdenciárias	0,00	0,00	0,00	0,00
Resultado Previdenciário	0,00	0,00	0,00	0,00
Plano Financeiro	0,00	0,00	0,00	0,00
Receitas Previdenciárias	0,00	0,00	0,00	0,00
Despesas Previdenciárias	0,00	0,00	0,00	0,00
Resultado Previdenciário	0,00	0,00	0,00	0,00
<b>RECEITA DA ALIENAÇÃO DE ATIVOS E APLICAÇÃO DOS RECURSOS</b>		<b>Valor Apurado Até o Bimestre</b>	<b>Saldo a realizado</b>	
Receita de Capital Resultante de Alienação de Ativos		0,00		0,00
Aplicação dos Recursos da Alienação de Ativos		0,00		0,00

BA - EXECUTIVO

PREFEITURA MUNICIPAL DE CANARANA

RELATÓRIO RESUMIDO DE EXECUÇÃO ORÇAMENTÁRIA

DEMONSTRATIVO SIMPLIFICADO DO RELATÓRIO RESUMIDO DA EXECUÇÃO ORÇAMENTÁRIA

ORÇAMENTO FISCAL DA SEGURIDADE SOCIAL

(Janeiro a Abril) - 2º Bimestre de 2024



DESPESAS COM AÇÕES E SERVIÇOS PÚBLICOS DE SAÚDE	Valor Apurado Até o Bimestre	Limites Constitucionais Anual	
		% Mínimo a Aplicar no Exercício	% Aplicado Até o Bimestre
Despesas com Ações e Serviços Públicos de Saúde executadas com recursos de impostos	4.038.502,96	15,00	20,23
DESPESAS DE CARÁTER CONTINUADO DERIVADAS DE PPP		Valor Apurado no Exercício Corrente	
Total das Despesas Consideradas para o Limite / RCL (%)			0,00

FONTE: Sistema: Sistema CONTÁBIL, Unidade Responsável: PREFEITURA MUNICIPAL DE CANARANA, Emissão: 28/05/2024, às 15:25:07, Assinado Digitalmente no dia 28/05/2024, às 15:25:07.

EZENIVALDO ALVES DOURADO  
Prefeito Municipal  
CPF: 155.339.301-59

ELEILTON DA HORA SANTOS  
CONTADOR  
Reg. Prof.: CRC/BA 020472-0

VANDERNEI MELO DE SOUZA  
Tesoureiro  
CPF: 520.950.965-68



BA - EXECUTIVO  
**PREFEITURA MUNICIPAL DE CANARANA**  
RELATÓRIO RESUMIDO DE EXECUÇÃO ORÇAMENTÁRIA  
**DEMONSTRATIVO DE SENTENÇAS JUDICIAIS**  
ORÇAMENTO FISCAL DA SEGURIDADE SOCIAL  
Abril de 2024

Artigos 19, § 4º e 30º, § 7º da L.C. 101/00 (Portaria TCM/BA Nº 460)

Beneficiário	Determinação		Nº NE de Origem	Pagamento		
	Data	Valor		Data	Valor	Nº do PP
TRIBUNAL REGIONAL DO TRABALHO 14A REGIAO	10/04/2024	137.876,43	42	10/04/2024	137.876,43	867
TRIBUNAL REGIONAL DO TRABALHO 14A REGIAO	18/04/2024	15.405,24	42	19/04/2024	15.405,24	957
TRIBUNAL REGIONAL DO TRABALHO 14A REGIAO	18/04/2024	738,26	42	19/04/2024	738,26	958
TRIBUNAL REGIONAL DO TRABALHO 14A REGIAO	23/04/2024	0,62	42	23/04/2024	0,62	985
TRIBUNAL REGIONAL DO TRABALHO 14A REGIAO	23/04/2024	162,26	42	23/04/2024	162,26	986
TRIBUNAL REGIONAL DO TRABALHO 14A REGIAO	23/04/2024	4.608,78	42	23/04/2024	4.608,78	987
TRIBUNAL REGIONAL DO TRABALHO 14A REGIAO	24/04/2024	528,87	42	24/04/2024	528,87	989
TRIBUNAL REGIONAL DO TRABALHO 14A REGIAO	24/04/2024	37,50	42	24/04/2024	37,50	990
TRIBUNAL REGIONAL DO TRABALHO 14A REGIAO	24/04/2024	5.593,69	42	24/04/2024	5.593,69	991
<b>TOTAL</b>	-	<b>164.951,65</b>	-	-	<b>164.951,65</b>	-

EZENIVALDO ALVES DOURADO  
Prefeito Municipal  
CPF: 155.339.301-59

ELEILTON DA HORA SANTOS  
CONTADOR  
Reg. Prof.: CRC/BA 020472-0

VANDERNEI MELO DE SOUZA  
Tesorreiro  
CPF: 520.950.965-68



BA - EXECUTIVO  
PREFEITURA MUNICIPAL DE CANARANA  
RELATÓRIO RESUMIDO DE EXECUÇÃO ORÇAMENTÁRIA  
DEMONSTRATIVO DE SENTENÇAS JUDICIAIS  
ORÇAMENTO FISCAL DA SEGURIDADE SOCIAL

Março de 2024

Artigos 19, § 4º e 30º, § 7º da L.C. 101/00 (Portaria TCM/BA Nº 460)

Beneficiário	Determinação		Nº NE de Origem	Pagamento		
	Data	Valor		Data	Valor	
TRIBUNAL REGIONAL DO TRABALHO 14A REGIAO	01/03/2024	3.597,87	42	01/03/2024	3.597,87	579
TRIBUNAL REGIONAL DO TRABALHO 14A REGIAO	01/03/2024	2.543,31	42	01/03/2024	2.543,31	580
TRIBUNAL REGIONAL DO TRABALHO 14A REGIAO	01/03/2024	34.772,15	42	01/03/2024	34.772,15	581
TRIBUNAL REGIONAL DO TRABALHO 14A REGIAO	01/03/2024	4.781,12	42	01/03/2024	4.781,12	582
TRIBUNAL REGIONAL DO TRABALHO 14A REGIAO	01/03/2024	15.798,16	42	01/03/2024	15.798,16	583
TRIBUNAL REGIONAL DO TRABALHO 14A REGIAO	01/03/2024	0,67	42	01/03/2024	0,67	584
TRIBUNAL REGIONAL DO TRABALHO 14A REGIAO	01/03/2024	4.026,10	42	01/03/2024	4.026,10	585
TRIBUNAL REGIONAL DO TRABALHO 14A REGIAO	07/03/2024	3.365,48	42	07/03/2024	3.365,48	611
TRIBUNAL REGIONAL DO TRABALHO 14A REGIAO	13/03/2024	3.137,91	42	13/03/2024	3.137,91	692
TRIBUNAL REGIONAL DO TRABALHO 14A REGIAO	13/03/2024	130,73	42	13/03/2024	130,73	694
TRIBUNAL REGIONAL DO TRABALHO 14A REGIAO	13/03/2024	8.367,77	42	13/03/2024	8.367,77	695
TRIBUNAL REGIONAL DO TRABALHO 14A REGIAO	19/03/2024	137.876,43	42	19/03/2024	137.876,43	711
<b>TOTAL</b>	-	<b>218.397,70</b>	-	-	<b>218.397,70</b>	-

  
EZENIVALDO ALVES DOURADO  
Prefeito Municipal  
CPF: 155.339.301-59

  
ELEILTON DA HORA SANTOS  
CONTADOR  
Reg. Prof.: CRC/BA 020472-0

  
VANDERNEI MELO DE SOUZA  
Tesorreiro  
CPF: 520.950.965-68



# PREFEITURA MUNICIPAL DE CANARANA

## NOTA EXPLICATIVA

Para fins de atendimento ao art. 6º, §3º da Resolução TCM nº 1470/2023, informa-se que o Relatório Resumido de Execução Orçamentária do 2º bimestre de 2024 e o Relatório de Gestão Fiscal do 1º quadrimestre de 2024 do Município de Canudos foi do Município de Canarana foi publicado em 28/05/2024 no Diário Oficial, disponível no endereço eletrônico <http://www.docgedsistemas.com.br/portalmunicipio/SEP/consultar-remessas>.

Canarana-BA, 28 de maio de 2024.

EZENIVALDO ALVES DOURADO

Prefeito Municipal