



Relatório de Gestão Fiscal (Rgf)



Em Reais

DESPESA COM PESSOAL	DESPESAS EXECUTADAS (últimos 12 Meses)												INSCRITAS EM RESTOS A PAGAR NÃO PROCESSADOS (b)	
	LIQUIDADAS													
	mai/20	jun/20	jul/20	ago/20	set/20	out/20	nov/20	dez/20	jan/21	fev/21	mar/21	abr/21		TOTAL (ÚLT. 12 M.) (a)
DESPESA BRUTA COM PESSOAL (I)	625.552,13	3.109.739,66	3.037.876,50	2.656.576,59	2.704.963,53	2.727.851,43	3.648.172,55	4.203.411,70	2.233.633,67	3.683.457,23	3.791.005,98	3.519.159,07	35.941.399,74	0,00
Pessoal Ativo	579.652,13	3.055.044,66	2.460.954,52	2.076.341,59	2.116.902,37	2.112.724,27	3.012.777,80	3.120.086,83	2.217.521,67	2.522.706,01	2.533.215,98	2.186.564,74	27.994.492,57	0,00
Vencimentos, Vantagens e Outras Despesas Variáveis	579.652,13	3.055.044,66	2.460.954,52	2.076.341,59	2.116.902,37	2.112.724,27	3.012.777,80	3.120.086,83	2.217.521,67	2.522.706,01	2.481.905,36	2.186.564,74	27.943.184,95	0,00
Obrigações Patronais	-	-	-	-	-	-	-	-	-	-	51.307,62	-	51.307,62	0,00
Pessoal Inativo e Pensionistas	-	-	-	-	-	-	-	-	-	-	-	-	-	0,00
Aposentadorias, Reserva e Reformas	-	-	-	-	-	-	-	-	-	-	-	-	-	0,00
Pensões	-	-	-	-	-	-	-	-	-	-	-	-	-	0,00
Outras despesas de pessoal decorrentes de contratos de terceirização ou de contratação de forma indireta (§ 1º do art. 16 da LRF)	45.900,00	54.695,00	576.921,98	580.235,00	588.061,16	615.127,16	635.394,45	1.083.324,87	16.112,00	1.660.751,22	1.257.790,00	1.332.594,33	7.946.907,17	0,00
Despesa com Pessoal não Executada Ocorramentalmente	-	-	-	-	-	-	-	-	-	-	-	-	-	0,00
(-) DESPESAS NÃO COMPUTADAS (art. 19, § 1º da LRF) (I)	-	-	-	-	-	-	-	-	-	-	-	-	-	0,00
Indenizações por Demissão e Incentivos à Demissão Voluntária	-	-	-	-	-	-	-	-	-	-	-	-	-	0,00
Voluntários/Decorrentes de Decisão Judicial de período anterior ao da Despesa de Exercícios Anteriores de período anterior ao	-	-	-	-	-	-	-	-	-	-	-	-	-	0,00
Inativos e Pensionistas com Restos Vinculados	-	-	-	-	-	-	-	-	-	-	-	-	-	0,00
DESPESA LÍQUIDA COM PESSOAL (II) = (I - I)	625.552,13	3.109.739,66	3.037.876,50	2.656.576,59	2.704.963,53	2.727.851,43	3.648.172,55	4.203.411,70	2.233.633,67	3.683.457,23	3.791.005,98	3.519.159,07	35.941.399,74	0,00
AFUBAÇÃO DO CUMPRIMENTO DO LIMITE LEGAL													% SOBRE A RCL AJUSTADA	
RECEITA CORRENTE LÍQUIDA - RCL (IV)													1,00	
(+) Transferências obrigatórias da União relativas às emendas individuais (VI) § 13, art. 166 da CF													0,00	
(+) Transferências obrigatórias da União relativas às emendas individuais (art. 166, § 16 da CF) (VI)													0,00	
= RECEITA CORRENTE LÍQUIDA AJUSTADA (VII) = (IV - V - VI)													0,00	
DESPESA TOTAL COM PESSOAL - DTP (VIII) = (II) + (III) + (II) + (III)													48,14%	
LIMITE MÁXIMO (VIII) (Inscos L.II e III, art. 20 da LRF)													54,00%	
LIMITE PRUDENCIAL (IX) = (0,95 x VIII) (parágrafo único do art. 22 da LRF)													51,30%	
LIMITE DE ALERTA (X) = (0,90 x VIII) (inciso II do § 1º do art. 59 da LRF)													48,60%	



PREFEITURA MUNICIPAL DE CANARANA
RELATÓRIO DE GESTÃO FISCAL
DEMONSTRATIVO DA DÍVIDA CONSOLIDADA LÍQUIDA
ORÇAMENTO FISCAL DA SEGURIDADE SOCIAL
(Janeiro a Abril) - 1º Quadrimestre de 2021

RGF - ANEXO 2 (LRF, art. 55, inciso I, alínea "b") R\$ 1,00

DÍVIDA CONSOLIDADA	SALDO DO EXERCÍCIO ANTERIOR	SALDO DO EXERCÍCIO DE 2021		
		Até o 1º Quadrimestre	Até o 2º Quadrimestre	Até o 3º Quadrimestre
DÍVIDA CONSOLIDADA - DC (I)	49.288.401,59	49.866.654,04	0,00	0,00
Dívida Mobiliária	0,00	0,00	0,00	0,00
Dívida Contratual	35.260.678,49	35.838.930,94	0,00	0,00
Emprestimos	0,00	0,00	0,00	0,00
Interna	0,00	0,00	0,00	0,00
Externa	0,00	0,00	0,00	0,00
Reestruturação da Dívida de Estados e Municípios	0,00	0,00	0,00	0,00
Financiamentos	0,00	0,00	0,00	0,00
Interna	0,00	0,00	0,00	0,00
Externa	0,00	0,00	0,00	0,00
Parcelamento e Renegociação de dívidas	35.260.678,49	35.838.930,94	0,00	0,00
De Tributos	0,00	0,00	0,00	0,00
De Contribuições Previdenciárias	35.260.678,49	35.838.930,94	0,00	0,00
De Demais Contribuições Sociais	0,00	0,00	0,00	0,00
Do FGTS	0,00	0,00	0,00	0,00
Com Instituição Não financeira	0,00	0,00	0,00	0,00
Demais Dívidas Contratuais	0,00	0,00	0,00	0,00
Precatórios Posteriores a 05/05/2000 (Inclusive) – Vencidos e não Pagos	14.027.723,10	14.027.723,10	0,00	0,00
Outras Dívidas	0,00	0,00	0,00	0,00
DEDUÇÕES (II)	7.480.278,92	7.686.462,00	0,00	0,00
Disponibilidade de Caixa¹	7.480.278,92	7.686.462,00	0,00	0,00
Disponibilidade de Caixa Bruta	11.385.754,34	10.107.847,54	0,00	0,00
(-) Restos a Pagar Processados	3.905.475,42	2.421.385,54	0,00	0,00
Demais Haveres Financeiros	0,00	0,00	0,00	0,00
DÍVIDA CONSOLIDADA LÍQUIDA – DCL (III) = (I – II)	41.808.122,67	42.180.192,04	0,00	0,00
RECEITA CORRENTE LÍQUIDA - RCL (IV)	63.904.155,77	74.661.255,61	0,00	0,00
(-) Transferências obrigatórias da União relativas às emendas individuais (art. 166-A, § 1º, da CF)	0,00	0,00	0,00	0,00
RECEITA CORRENTE LÍQUIDA AJUSTADA(VI) = (IV - V)	63.904.155,77	74.661.255,61	0,00	0,00
% da DC sobre a RCL AJUSTADA (I/VI)	77,13	66,79	0,00	0,00
% da DCL sobre a RCL AJUSTADA (III/VI)	65,42	56,50	0,00	0,00
LIMITE DEFINIDO POR RESOLUÇÃO DO SENADO FEDERAL – <120%²	76.684.986,92	89.593.506,73	0,00	0,00
LIMITE DE ALERTA (inciso III do § 1º do art. 59 da LRF) - <108%³	69.016.488,23	80.634.156,06	0,00	0,00

OUTROS VALORES NÃO INTEGRANTES DA DCL	SALDO DO EXERCÍCIO ANTERIOR	SALDO DO EXERCÍCIO DE 2021		
		Até o 1º Quadrimestre	Até o 2º Quadrimestre	Até o 3º Quadrimestre
PRECATÓRIOS ANTERIORES A 05/05/2000	0,00	0,00	0,00	0,00
PRECATÓRIOS POSTERIORES A 05/05/2000 (Não incluídos na DC)²	0,00	0,00	0,00	0,00
PASSIVO ATUARIAL	0,00	0,00	0,00	0,00
INSUFICIÊNCIA FINANCEIRA	0,00	0,00	0,00	0,00
DEPÓSITOS E CONSIGNAÇÕES SEM CONTRAPARTIDA	345.176,43	741.920,15	0,00	0,00
RP NÃO PROCESSADOS	128.714,76	68.332,26	0,00	0,00
ANTECIPAÇÕES DE RECEITA ORÇAMENTÁRIA – ARO	0,00	0,00	0,00	0,00
DÍVIDA CONTRATUAL DE PPP	0,00	0,00	0,00	0,00
APROPRIAÇÃO DE DEPÓSITOS JUDICIAIS - LC 151/2015	0,00	0,00	0,00	0,00

FONTE: Sistema <Nome>, Unidade Responsável <Nome>, Data da emissão <dd/mmm/aaaa> e hora de emissão <hhh e mmm>

- Se o saldo apurado for negativo, ou seja, se o total da Disponibilidade de Caixa Bruta for menor que Restos a Pagar Processados, esse saldo negativo não deverá ser informado nessa linha, mas sim na linha da "Insuficiência Financeira", no quadro "Outros Valores não integrantes da Dívida Consolidada". Assim, quando o cálculo de Disponibilidade de Caixa for negativo, o valor dessa linha deverá ser (0) "zero".
- Refere-se aos precatórios posteriores a 05/05/2000 que, em cumprimento ao disposto no artigo 100 da Constituição Federal, ainda não foram incluídos no orçamento ou constam no orçamento e ainda não foram pagos. Ao final do exercício em que esses precatórios foram incluídos ou que deveriam ter sido incluídos, os valores deverão compor a linha "Precatórios Posteriores".

Nota:

EZENIVALDO ALVES DOURADO
Prefeito Municipal
CPF : 155.339.301-59

ELEILTON DA HORA SANTOS
CONTADOR
Reg. Prof.: CRC/BA 020472-0

VANDERNEI MELO DE SOUZA
Tesoureiro
CPF : 520.950.965-68



BA - EXECUTIVO
PREFEITURA MUNICIPAL DE CANARANA
 RELATÓRIO DE GESTÃO FISCAL
DEMONSTRATIVO DAS GARANTIAS E CONTRAGARANTIAS DE VALORES
 ORÇAMENTO FISCAL DA SEGURIDADE SOCIAL
 (Janeiro a Abril) - 1º Quadrimestre de 2021

RGF – ANEXO 3 (LRF, art. 55, inciso I, alínea "c" e art. 40, § 1º)

R\$ 1,00

GARANTIAS CONCEDIDAS	SALDO DO EXERCÍCIO ANTERIOR	SALDOS DO EXERCÍCIO DE 2021		
		Até o 1º Quadrimestre	Até o 2º Quadrimestre	Até o 3º Quadrimestre
AOS ESTADOS (I)	0,00	0,00	0,00	0,00
Em Operações de Crédito Externas	0,00	0,00	0,00	0,00
Em Operações de Crédito Internas	0,00	0,00	0,00	0,00
AOS MUNICÍPIOS (II)	0,00	0,00	0,00	0,00
Em Operações de Crédito Externas	0,00	0,00	0,00	0,00
Em Operações de Crédito Internas	0,00	0,00	0,00	0,00
ÀS ENTIDADES CONTROLADAS (III)	0,00	0,00	0,00	0,00
Em Operações de Crédito Externas	0,00	0,00	0,00	0,00
Em Operações de Crédito Internas	0,00	0,00	0,00	0,00
POR MEIO DE FUNDOS E PROGRAMAS (IV)	0,00	0,00	0,00	0,00
TOTAL GARANTIAS CONCEDIDAS (V) = (I + II + III + IV)	0,00	0,00	0,00	0,00
RECEITA CORRENTE LÍQUIDA – RCL (IV)	63.904.155,77	74.661.255,61	0,00	0,00
(-) Transferências obrigatórias da União relativas às emendas individuais (art. 166-A, § 1º, da CF) (VII)	0,00	0,00	0,00	0,00
RECEITA CORRENTE LÍQUIDA AJUSTADA (VIII) = (VI - VII)	63.904.155,77	74.661.255,61	0,00	0,00
% do TOTAL DAS GARANTIAS sobre a RCL	0,00	0,00	0,00	0,00
LIMITE DEFINIDO POR RESOLUÇÃO DO SENADO FEDERAL – <22%>	14.058.914,27	16.425.476,23	0,00	0,00
LIMITE DE ALERTA (inciso III do §1º do art. 59 da LRF) - <90%>	12.653.022,84	14.782.928,61	0,00	0,00

CONTRAGARANTIAS RECEBIDAS	SALDO DO EXERCÍCIO ANTERIOR	SALDOS DO EXERCÍCIO DE 2021		
		Até o 1º Quadrimestre	Até o 2º Quadrimestre	Até o 3º Quadrimestre
DOS ESTADOS (IX)	0,00	0,00	0,00	0,00
Em Garantia às operações de Crédito Externas	0,00	0,00	0,00	0,00
Em Garantia às operações de Crédito Internas	0,00	0,00	0,00	0,00
DOS MUNICÍPIOS (X)	0,00	0,00	0,00	0,00
Em Garantia às operações de Crédito Externas	0,00	0,00	0,00	0,00
Em Garantia às operações de Crédito Internas	0,00	0,00	0,00	0,00
DAS ENTIDADES CONTROLADAS (XI)	0,00	0,00	0,00	0,00
Em Garantia às operações de Crédito Externas	0,00	0,00	0,00	0,00
Em Garantia às operações de Crédito Internas	0,00	0,00	0,00	0,00
EM GARANTIAS POR MEIO DE FUNDOS E PROGRAMAS (XII)	0,00	0,00	0,00	0,00
TOTAL CONTRAGARANTIAS RECEBIDAS (XIII) = (IX + X + XI + XII)	0,00	0,00	0,00	0,00

MEDIDAS CORRETIVAS:

FONTE: Sistema: Sistema CONTÁBIL, Unidade Responsável: PREFEITURA MUNICIPAL DE CANARANA, Emissão: 28/05/2021, às 11:09:15, Assinado Digitalmente no dia 28/05/2021, às 11:09:15.

Nota:

¹ Inclui garantias concedidas por meio de Fundos.

EZENIVALDO ALVES DOURADO
 Prefeito Municipal
 CPF : 155.339.301-59

ELEILTON DA HORA SANTOS
 CONTADOR
 Reg. Prof.: CRC/BA 020472-0

VANDERNEI MELO DE SOUZA
 Tesoureiro
 CPF : 520.950.965-68



BA - EXECUTIVO
PREFEITURA MUNICIPAL DE CANARANA
 RELATÓRIO DE GESTÃO FISCAL
DEMONSTRATIVO DAS OPERAÇÕES DE CRÉDITO
 ORÇAMENTO FISCAL DA SEGURIDADE SOCIAL
 JANEIRO - ABRIL de 2021

RGF – ANEXO 4 (LRF, art. 55, inciso I, alínea "d" e inciso III alínea "c")

RS 1,00

OPERAÇÕES DE CRÉDITO	VALOR REALIZADO	
	No Quadrimestre de Referência	Até o Quadrimestre de Referência (a)
Mobiliária	0,00	0,00
Interna	0,00	0,00
Externa	0,00	0,00
Contratual	0,00	0,00
Interna	0,00	0,00
Empréstimos	0,00	0,00
Aquisição Financiada de Bens e Arrendamento Mercantil Financeiro	0,00	0,00
Antecipação de Receita pela Venda a Termo de Bens e Serviços	0,00	0,00
Assunção, Reconhecimento e Confissão de Dívidas (LRF, art. 29, § 1º)	0,00	0,00
Operações de crédito previstas no art. 7º § 3º da RSF nº 43/2001 (I)	0,00	0,00
Externa	0,00	0,00
Empréstimos	0,00	0,00
Aquisição Financiada de Bens e Arrendamento Mercantil Financeiro	0,00	0,00
Antecipações de Receitas pela Venda a Termo de Bens e Serviços	0,00	0,00
Assunção, Reconhecimento e Confissão de Dívidas (LRF, art. 29, § 1º)	0,00	0,00
Operações de crédito previstas no art. 7º § 3º da RSF nº 43/2001 (II)	0,00	0,00
TOTAL (III)	0,00	0,00


APURAÇÃO DO CUMPRIMENTO DOS LIMITES	VALOR	% SOBRE A RCL
RECEITA CORRENTE E LÍQUIDA – RCL (IV)	74.661.255,61	--
(-) Transferências obrigatórias da União relativas às emendas individuais (§ 1º, art. 166-A da CF) (V)	0,00	0,00
RECEITA CORRENTE LÍQUIDA AJUSTADA PARA CÁLCULO DOS LIMITES DE ENDIVIDAMENTO (VI) = (IV - V)	74.661.255,61	0,00
OPERAÇÕES VEDADAS (VI)	0,00	0,00
TOTAL CONSIDERADO PARA FINS DA APURAÇÃO DO CUMPRIMENTO DO LIMITE (VIII) = (IIIa + VII - Ia - IIa)	0,00	0,00
LIMITE GERAL DEFINIDO POR RESOLUÇÃO DO SENADO FEDERAL PARA AS OPERAÇÕES DE CRÉDITO INTERNAS E EXTERNAS	11.945.800,90	16,00
LIMITE DE ALERTA (inciso III do §1º do art. 59 da LRF) - <%>	10.751.220,81	14,40
OPERAÇÕES DE CRÉDITO POR ANTECIPAÇÃO DA RECEITA ORÇAMENTÁRIA	0,00	--
LIMITE DEFINIDO POR RESOLUÇÃO DO SENADO FEDERAL PARA AS OPERAÇÕES DE CRÉDITO POR ANTECIPAÇÃO DA RECEITA ORÇAMENTÁRIA	5.226.287,89	7,00


OUTRAS OPERAÇÕES QUE INTEGRAM A DÍVIDA CONSOLIDADA	VALOR REALIZADO	
	No Quadrimestre de Referência	Até o Quadrimestre de Referência (a)
Parcelamentos de Dívidas	0,00	0,00
Tributos	0,00	0,00
Contribuições Previdenciárias	0,00	0,00
FGTS	0,00	0,00
Operações de reestruturação e recomposição do principal de dívidas	0,00	0,00


FONTE: Sistema <Nome>, Unidade Responsável <Nome>, Data da emissão <dd/mmm/aaaa> e hora de emissão <hhh e mmm>

1 Conforme Manual de Instrução de Pleitos - MIP STN/COPEM, essas operações podem ser contratadas mesmo que não haja margem disponível nos limites. No entanto, uma vez contratadas, os fluxos de tais operações terão seus efeitos contabilizados para fins da contratação de outras operações de crédito.

Notas:


 EZENIVALDO ALVES DOURADO
 Prefeito Municipal


 ELEILTON DA HORA SANTOS
 CONTADOR


 VANDERNEI MELO DE SOUZA
 Tesoureiro



BA - EXECUTIVO
 PREFEITURA MUNICIPAL DE CANARANA
 RELATORIO DE GESTÃO FISCAL
 DEMONSTRATIVO DA DISPONIBILIDADE DE CAIXA E DOS RESTOS A PAGAR
 ORÇAMENTO FISCAL DA SEGURIDADE SOCIAL
 (Janeiro a Abril) - 1º Quadrimestre de 2021

RGF - Anexo 5 (LRF, Art. 55, inciso III, alínea "a")

IDENTIFICAÇÃO DOS RECURSOS	DISPONIBILIDADE DE CAIXA BRUTA (a)	OBRIGAÇÕES FINANCEIRAS			INSUFICIÊNCIA FINANCEIRA VERIFICADA NO CONSÓRCIO PÚBLICO (f)	DISPONIBILIDADE DE CAIXA LÍQUIDA (ANTES DA INSCRIÇÃO EM RESTOS A PAGAR NÃO PROCESSADOS DO EXERCÍCIO) (g) = (a - (b + c + d + e) - f)	RESTOS A PAGAR EMPENHADOS E NÃO LIQUIDADOS DO EXERCÍCIO (h)	EMPENHOS NÃO LIQUIDADOS CANCELADOS (NÃO INSCRITOS POR INSUFICIÊNCIA FINANCEIRA)	DISPONIBILIDADE DE CAIXA LÍQUIDA (APÓS A INSCRIÇÃO EM RESTOS A PAGAR NÃO PROCESSADOS DO EXERCÍCIO)
		Restos a Pagar Liquidados e Não Liquidados de Exercícios Anteriores		Demais Obrigações Financeiras (e)					
		De Exercícios Anteriores (b)	Do Exercício (c)						
TOTAL DOS RECURSOS VINCULADOS (I)	9.782.373,18	132.391,00	216.170,43	20.827,00	0,00	19.400.931,35	0,00	-9.987.946,60	
Receitas de Impostos e de Transferência de Impostos - Educação	38.031,37	2.152,22	27.021,93	2.000,00	0,00	838.131,08	0,00	-829.336,86	
Transferências do FUNDEB	3.085.443,33	6.586,70	0,00	0,00	0,00	9.976.637,32	0,00	-6.897.760,69	
Outros Recursos Vinculados à Educação	5.873.008,60	53.061,77	0,00	11.997,00	0,00	1.619.441,19	0,00	4.188.508,64	
Receitas de Impostos e de Transferência de Impostos - Saúde	59.321,19	44.792,21	135.738,33	3.990,00	0,00	3.445.521,34	0,00	-3.570.720,69	
Outros Recursos Vinculados à Saúde	55.945,96	9.614,50	53.410,17	2.840,00	0,00	2.482.218,61	0,00	-2.492.137,32	
Recursos Destinados à Assistência Social	0,00	0,00	0,00	0,00	0,00	0,00	0,00	0,00	
Recursos Destinados ao RPPS - Plano Previdenciário	0,00	0,00	0,00	0,00	0,00	0,00	0,00	0,00	
Recursos destinados ao RPPS - Plano Financeiro	0,00	0,00	0,00	0,00	0,00	0,00	0,00	0,00	
Recursos de Operações de Crédito (exceto vinculados à Educação e à Saúde)	0,00	0,00	0,00	0,00	0,00	0,00	0,00	0,00	
Recursos de Alienação de Bens/Ativos	0,00	0,00	0,00	0,00	0,00	0,00	0,00	0,00	
Outros Recursos Vinculados	670.622,73	18.140,60	0,00	0,00	0,00	1.038.931,81	0,00	-366.499,68	
TOTAL DOS RECURSOS NÃO VINCULADOS (II)	325.474,36	282.687,48	487.767,45	26.661,64	0,00	6.602.866,98	0,00	-7.074.509,19	
Recursos Ordinários	325.474,36	282.687,48	487.767,45	26.661,64	0,00	6.602.866,98	0,00	-7.074.509,19	
Outros Recursos não Vinculados	0,00	0,00	0,00	0,00	0,00	0,00	0,00	0,00	
TOTAL (III) = (I + II)	10.107.847,54	415.078,48	703.937,88	47.488,64	0,00	26.003.798,33	0,00	-17.062.455,79	

FONTE: Sistema CONTÁBIL, Unidade Responsável: PREFEITURA MUNICIPAL DE CANARANA, Emissão: 28/05/2021, às 11:09:26, Assinado Digitalmente no dia 28/05/2021, às 11:09:26.

EZENIVALDO ALVES DOURADO
 Prefeito Municipal
 CPF : 156.339.301-59

ELEILTON DA HORA SANTOS
 CONTADOR
 Reg. Prof.: CRC/BA 020472-0

VANDERNEI MELO DE SOUZA
 Tesoureiro
 CPF : 520.950.965-68



BA - EXECUTIVO
PREFEITURA MUNICIPAL DE CANARANA
 RELATÓRIO DE GESTÃO FISCAL
DEMONSTRATIVO SIMPLIFICADO DO RELATÓRIO DE GESTÃO FISCAL
 ORÇAMENTO FISCAL DA SEGURIDADE SOCIAL
 (Janeiro a Abril) - 1º Quadrimestre de 2021

LRF, art. 48 - Anexo 6

RS 1,00

RECEITA CORRENTE LÍQUIDA	VALOR ATÉ O QUADRIMESTRE	
Receita Corrente Líquida	74.661.255,61	
Receita Corrente Líquida Ajustada para Cálculo dos Limites de Endividamento	74.661.255,61	
Receita Corrente Líquida Ajustada para Cálculo dos Limites da Despesa com Pessoal	74.661.255,61	
DESPESA COM PESSOAL	VALOR	% SOBRE A RCL AJUSTADA
Despesa Total com Pessoal - DTP	35.941.399,74	48,14
Limite Máximo (incisos I, II e III, art . 20 da LRF) - <math>\leq\%>	0,54	54,00
Limite Prudencial (parágrafo único, art . 22 da LRF) - <math>\leq\%>	0,51	51,30
Limite de Alerta (inciso II do §1º do art . 59 da LRF) - <math>\leq\%>	0,49	48,60
DÍVIDA CONSOLIDADA	VALOR ATÉ O QUADRIMESTRE DE REFERÊNCIA	% SOBRE A RCL AJUSTADA
Dívida Consolidada Líquida	42.180.192,04	56,50
Limite Definido por Resolução do Senado Federal	1,20	120,00
GARANTIA DE VALORES	VALOR ATÉ O QUADRIMESTRE DE REFERÊNCIA	% SOBRE A RCL AJUSTADA
Total das Garantias Concedidas	0,00	0,00
Limite Definido por Resolução do Senado Federal	0,22	22,00
OPERAÇÕES DE CRÉDITO	VALOR	% SOBRE A RCL AJUSTADA
Operações de Crédito Externas e Internas	0,00	0,00
Operações de Crédito por Antecipação da Receita	0,00	0,00
Limite definido pelo Senado Federal para Operações de Crédito Externas e Internas	0,16	16,00
Limite definido pelo Senado Federal para Operações de Crédito por Antecipação da Receita	0,07	7,00
RESTOS A PAGAR	RESTOS A PAGAR EMPENHADOS E NÃO LIQUIDADOS DO EXERCÍCIO	DISPONIBILIDADE DE CAIXA LÍQUIDA (APÓS A INSCRIÇÃO EM RESTOS A PAGAR NÃO PROCESSADOS DO EXERCÍCIO)
Valor Total	26.003.798,33	-17.116.036,50

FONTE: Sistema: Sistema CONTÁBIL, Unidade Responsável: PREFEITURA MUNICIPAL DE CANARANA, Emissão:28/05/2021, às 11:10:26, Assinado Digitalmente no dia 28/05/2021, às 11:10:26.

EZENIVALDO ALVES DOURADO
 Prefeito Municipal
 CPF : 155.339.301-59

ELEILTON DA HORA SANTOS
 CONTADOR
 Reg. Prof.: CRC/BA 020472-0

VANDERNEI MELO DE SOUZA
 Tesoureiro
 CPF : 520.950.965-68