



# SUMÁRIO

- RELATÓRIO DE GESTÃO FISCAL - 1º QUADRIMESTRE 2023.
- RELATÓRIO RESUMIDO DA EXECUÇÃO ORÇAMENTÁRIA - 2º BIMESTRE 2023.
- DECRETO FINANCEIRO nº 49 DE 19 DE MAIO DE 2023.
- DECRETO FINANCEIRO nº 50 DE 19 DE MAIO DE 2023.
- DECRETO FINANCEIRO nº 50 DE 19 DE MAIO DE 2023 RETIFICADO.



Relatório de Gestão Fiscal (Rgf)



Em Reais

DESPESA COM PESSOAL	DESPESAS EXECUTADAS (Últimos 12 Meses)												TOTAL (Ú.T. 12 M.) (6)	INSCRITAS EM RESTOS A PAGAR NAO
	LIQUIDADAS													
	ma/22	jun/22	jul/22	ago/22	set/22	out/22	nov/22	dez/22	jan/23	fev/23	mar/23	abr/23		
DESPESA BRUTA COM PESSOAL (I)	6.953.051,27	3.527.195,09	3.881.195,76	3.865.067,99	4.302.160,40	4.173.597,12	3.011.288,57	8.367.880,44	2.692.126,61	3.135.483,55	5.042.020,32	4.534.154,74	53.485.221,86	0,00
Pessoal Ativo	6.953.051,27	3.527.195,09	3.217.026,76	2.996.368,69	3.230.925,44	3.472.415,82	2.965.744,62	7.678.610,41	2.665.126,61	3.091.910,05	4.494.345,84	4.107.885,12	48.400.605,72	0,00
Vencimentos, Vantagens e Outras Despesas Variáveis	6.953.051,27	3.229.380,47	3.217.026,76	2.996.368,69	3.230.925,44	3.472.415,82	2.965.744,62	7.678.610,41	2.665.126,61	3.091.910,05	4.494.345,84	4.107.885,12	48.102.791,10	0,00
Obrigações Patronais	-	297.814,62	-	-	-	-	-	-	-	-	-	-	297.814,62	0,00
Pessoal Inativo e Pensionistas	-	-	-	-	-	-	-	-	-	-	-	-	-	0,00
Aposentadorias, Reservas e Reformas	-	-	-	-	-	-	-	-	-	-	-	-	-	0,00
Pensões	-	-	-	-	-	-	-	-	-	-	-	-	-	0,00
Outras despesas de pessoal decorrentes de contratos de terceirização ou de contratação de forma indireta (§ 1º do art. 16 da LRF)	-	664.169,00	-	868.699,30	1.071.234,96	701.181,30	45.543,95	689.270,03	27.000,00	43.573,50	547.674,48	426.269,62	5.084.616,14	0,00
(c) DESPESAS NÃO COMPUTADAS (art. 19, § 1º da LRF) (II)	-	-	-	-	-	-	-	-	-	-	-	-	-	0,00
Indenizações por Demissão e Incentivos à Demissão Voluntária	-	-	-	-	-	-	-	-	-	-	-	-	-	0,00
Voluntariedades de Decisão Judicial de período anterior ao da	-	-	-	-	-	-	-	-	-	-	-	-	-	0,00
Despesas de Exercícios Anteriores de período anterior ao	-	-	-	-	-	-	-	-	-	-	-	-	-	0,00
Inativos e Pensionistas com Recursos Vinculados	-	-	-	-	-	-	-	-	-	-	-	-	-	0,00
DESPESA LÍQUIDA COM PESSOAL (II) = (I - II)	6.953.051,27	3.527.195,09	3.881.195,76	3.865.067,99	4.302.160,40	4.173.597,12	3.011.288,57	8.367.880,44	2.692.126,61	3.135.483,55	5.042.020,32	4.534.154,74	53.485.221,86	0,00
APURAÇÃO DO CUMPRIMENTO DO LIMITE LEGAL														
RECEITA CORRENTE LÍQUIDA - RCL (IV)													98.132.131,34	1,00
(c) Transferências obrigatórias da União relativas às emendas individuais (V) (§ 13, art. 166 da CF)													0,00	0,00
(c) Transferências obrigatórias da União relativas às emendas individuais (art. 166, § 16 da CF) (VI)													0,00	0,00
- RECEITA CORRENTE LÍQUIDA AJUSTADA (VII) = (IV - V - VI)													98.132.131,34	-
DESPESA TOTAL COM PESSOAL - DTP (VIII) = (II + III b)													53.485.221,86	54,50%
LIMITE MÁXIMO (VIII) (incisos I, II e III, art. 20 da LRF)													52.991.350,92	54,00%
LIMITE PREVIDENCIAL (IX) = (0,95 x VIII) (parágrafo único do art. 22 da LRF)													50.341.785,38	51,30%
LIMITE DE ALERTA (X) = (0,90 x VIII) (inciso II do § 1º do art. 59 da LRF)													47.692.215,83	48,60%
VALOR														
% SOBRE A RCL AJUSTADA														



PREFEITURA MUNICIPAL DE CANARANA  
RELATÓRIO DE GESTÃO FISCAL  
DEMONSTRATIVO DA DÍVIDA CONSOLIDADA LÍQUIDA  
ORÇAMENTO FISCAL DA SEGURIDADE SOCIAL  
(Janeiro a Abril) - 1º Quadrimestre de 2023

DÍVIDA CONSOLIDADA	SALDO DO EXERCÍCIO ANTERIOR	SALDO DO EXERCÍCIO DE 2023		
		RS 1,00		
		Até o 1º Quadrimestre	Até o 2º Quadrimestre	Até o 3º Quadrimestre
DÍVIDA CONSOLIDADA - DC ( I )	41.046.511,80	41.579.313,19	0,00	0,00
Dívida Mobiliária	0,00	0,00	0,00	0,00
Dívida Contratual	34.948.817,97	35.481.619,36	0,00	0,00
Emprestimos	0,00	0,00	0,00	0,00
Interna	0,00	0,00	0,00	0,00
Externa	0,00	0,00	0,00	0,00
Reestruturação da Dívida de Estados e Municípios	0,00	0,00	0,00	0,00
Financiamentos	0,00	0,00	0,00	0,00
Interna	0,00	0,00	0,00	0,00
Externa	0,00	0,00	0,00	0,00
Parcelamento e Renegociação de dívidas	34.948.817,97	35.481.619,36	0,00	0,00
De Tributos	181.039,20	181.039,20	0,00	0,00
De Contribuições Previdenciárias	34.567.695,38	35.100.496,77	0,00	0,00
De Demais Contribuições Sociais	0,00	0,00	0,00	0,00
Do FGTS	0,00	0,00	0,00	0,00
Com Instituição Não financeira	200.083,39	200.083,39	0,00	0,00
Demais Dívidas Contratuais	0,00	0,00	0,00	0,00
Precatórios Posteriores a 05/05/2000 (Inclusive) – Vencidos e não Pagos	6.097.693,83	6.097.693,83	0,00	0,00
Outras Dívidas	0,00	0,00	0,00	0,00
DEDUÇÕES ( II )	-25.805.435,22	-20.409.551,98	0,00	0,00
Disponibilidade de Caixa¹	-25.805.435,22	-20.409.551,98	0,00	0,00
Disponibilidade de Caixa Bruta	903.990,78	2.956.422,64	0,00	0,00
(-) Restos a Pagar Processados	7.305.700,08	2.805.689,93	0,00	0,00
(-) Depósitos Restituíveis e Valores Vinculados	19.403.725,92	20.560.284,69	0,00	0,00
Demais Haveres Financeiros	0,00	0,00	0,00	0,00
DÍVIDA CONSOLIDADA LÍQUIDA – DCL ( III ) = ( I – II )	66.851.947,02	61.988.865,17	0,00	0,00
RECEITA CORRENTE LÍQUIDA – RCL (IV)	94.677.268,75	98.132.131,34	0,00	0,00
(-) Transferências obrigatórias da União relativas às emendas individuais (art. 166-A, § 1º, da CF)	0,00	650,00	0,00	0,00
RECEITA CORRENTE LÍQUIDA AJUSTADA(VI) = (IV - V)	0,00	98.131.481,34	0,00	0,00
% DA DC SOBRE A RCL ( I / RCL )	43,35	42,37	0,00	0,00
% DA DCL SOBRE A RCL ( III / RCL )	70,61	63,17	0,00	0,00
LIMITE DEFINIDO POR RESOLUÇÃO DO SENADO FEDERAL – <120%>				
LIMITE DE ALERTA (inciso III do § 1º do art. 59 da LRF) - <108%>				

OUTROS VALORES NÃO INTEGRANTES DA DCL	SALDO DO EXERCÍCIO ANTERIOR	SALDO DO EXERCÍCIO DE 2023		
		RS 1,00		
		Até o 1º Quadrimestre	Até o 2º Quadrimestre	Até o 3º Quadrimestre
PRECATÓRIOS ANTERIORES A 05/05/2000	0,00	0,00	0,00	0,00
PRECATÓRIOS POSTERIORES A 05/05/2000 (Não incluídos na DC)²	0,00	0,00	0,00	0,00
PASSIVO ATUARIAL	0,00	0,00	0,00	0,00
RP NÃO PROCESSADOS	861.233,19	104.080,52	0,00	0,00
ANTECIPAÇÕES DE RECEITA ORÇAMENTÁRIA – ARO	0,00	0,00	0,00	0,00
DÍVIDA CONTRATUAL DE PPP	0,00	0,00	0,00	0,00
APROPRIAÇÃO DE DEPÓSITOS JUDICIAIS - LC 151/2015	0,00	0,00	0,00	0,00

FONTE: Sistema: Sistema CONTÁBIL, Unidade Responsável: PREFEITURA MUNICIPAL DE CANARANA, Emissão: 17/05/2023, às 16:48:06, Assinado Digitalmente no dia 17/05/2023 às 16:48:06.

1. Se o saldo apurado for negativo, ou seja, se o total da Disponibilidade de Caixa Bruta for menor que Restos a Pagar Processados, esse saldo negativo não deverá ser informado nessa linha, mas sim na linha da "Insuficiência Financeira", no quadro "Outros Valores não integrantes da Dívida Consolidada". Assim, quando o cálculo de Disponibilidade de Caixa for negativo, o valor dessa linha deverá ser (0) "zero".

2. Refere-se aos precatórios posteriores a 05/05/2000 que, em cumprimento ao disposto no artigo 100 da Constituição Federal, ainda não foram incluídos no orçamento ou constam no orçamento e ainda não foram pagos. Ao final do exercício em que esses precatórios foram incluídos ou que deveriam ter sido incluídos, os valores deverão compor a linha "Precatórios Posteriores".

Nota:

EZENIVALDO ALVES DOURADO  
Prefeito Municipal  
CPF: 155.339.301-59

ELEILTON DA HORA SANTOS  
CONTADOR  
Reg. Prof.: CRC/BA 020472-0

VANDERNEI MELO DE SOUZA  
Tesoreroiro  
CPF: 520.950.965-68

SIAFIC -



BA - EXECUTIVO  
**PREFEITURA MUNICIPAL DE CANARANA**  
 RELATÓRIO DE GESTÃO FISCAL  
**DEMONSTRATIVO DAS GARANTIAS E CONTRAGARANTIAS DE VALORES**  
 ORÇAMENTO FISCAL DA SEGURIDADE SOCIAL  
 Janeiro a Abril de 2023

RGF – ANEXO 3 (LRF, art. 55, inciso I, alínea "c" e art. 40, § 1º)

R\$ 1,00

GARANTIAS CONCEDIDAS	SALDO DO EXERCÍCIO ANTERIOR	SALDOS DO EXERCÍCIO DE 2023		
		Até o 1º Quadrimestre	Até o 2º Quadrimestre	Até o 3º Quadrimestre
AOS ESTADOS (I)	0,00	0,00	0,00	0,00
Em Operações de Crédito Externas	0,00	0,00	0,00	0,00
Em Operações de Crédito Internas	0,00	0,00	0,00	0,00
AOS MUNICÍPIOS (II)	0,00	0,00	0,00	0,00
Em Operações de Crédito Externas	0,00	0,00	0,00	0,00
Em Operações de Crédito Internas	0,00	0,00	0,00	0,00
ÀS ENTIDADES CONTROLADAS (III)	0,00	0,00	0,00	0,00
Em Operações de Crédito Externas	0,00	0,00	0,00	0,00
Em Operações de Crédito Internas	0,00	0,00	0,00	0,00
POR MEIO DE FUNDOS E PROGRAMAS (IV)	0,00	0,00	0,00	0,00
<b>TOTAL GARANTIAS CONCEDIDAS (V) = (I + II + III + IV)</b>	<b>0,00</b>	<b>0,00</b>	<b>0,00</b>	<b>0,00</b>
RECEITA CORRENTE LÍQUIDA – RCL (IV)	94.677.268,75	98.132.131,34	0,00	0,00
(-) Transferências obrigatórias da União relativas às emendas individuais (art. 166-A, § 1º, da CF) (VII)	0,00	0,00	0,00	0,00
RECEITA CORRENTE LÍQUIDA AJUSTADA (VIII) = (VI - VII)	94.677.268,75	98.132.131,34	0,00	0,00
% do TOTAL DAS GARANTIAS sobre a RCL	0,00	0,00	0,00	0,00
LIMITE DEFINIDO POR RESOLUÇÃO DO SENADO FEDERAL – <22%>	20.828.999,13	21.589.068,89	0,00	0,00
LIMITE DE ALERTA (inciso III do §1º do art. 59 da LRF) - <90%>	18.746.099,21	19.430.162,01	0,00	0,00

CONTRAGARANTIAS RECEBIDAS	SALDO DO EXERCÍCIO ANTERIOR	SALDOS DO EXERCÍCIO DE 2023		
		Até o 1º Quadrimestre	Até o 2º Quadrimestre	Até o 3º Quadrimestre
DOS ESTADOS (IX)	0,00	0,00	0,00	0,00
Em Garantia às operações de Crédito Externas	0,00	0,00	0,00	0,00
Em Garantia às operações de Crédito Internas	0,00	0,00	0,00	0,00
DOS MUNICÍPIOS (X)	0,00	0,00	0,00	0,00
Em Garantia às operações de Crédito Externas	0,00	0,00	0,00	0,00
Em Garantia às operações de Crédito Internas	0,00	0,00	0,00	0,00
DAS ENTIDADES CONTROLADAS (XI)	0,00	0,00	0,00	0,00
Em Garantia às operações de Crédito Externas	0,00	0,00	0,00	0,00
Em Garantia às operações de Crédito Internas	0,00	0,00	0,00	0,00
EM GARANTIAS POR MEIO DE FUNDOS E PROGRAMAS (XII)	0,00	0,00	0,00	0,00
<b>TOTAL CONTRAGARANTIAS RECEBIDAS (XIII) = (IX + X + XI + XII)</b>	<b>0,00</b>	<b>0,00</b>	<b>0,00</b>	<b>0,00</b>

MEDIDAS CORRETIVAS:

FONTE: Sistema: Sistema CONTÁBIL, Unidade Responsável: PREFEITURA MUNICIPAL DE CANARANA, Emissão: 17/05/2023, às 16:50:32, Assinado Digitalmente no dia 17/05/2023, às 16:50:32.

Nota:

<sup>1</sup> Inclui garantias concedidas por meio de Fundos.

EZENIVALDO ALVES DOURADO  
 Prefeito Municipal  
 CPF: 155.339.301-59

ELEILTON DA HORA SANTOS  
 CONTADOR  
 Reg. Prof.: CRC/BA 020472-0

VANDERNEI MELO DE SOUZA  
 Tesoureiro  
 CPF: 520.950.965-68



BA - EXECUTIVO  
**PREFEITURA MUNICIPAL DE CANARANA**  
 RELATÓRIO DE GESTÃO FISCAL  
**DEMONSTRATIVO DAS OPERAÇÕES DE CRÉDITO**  
 ORÇAMENTO FISCAL DA SEGURIDADE SOCIAL  
 Janeiro a Abril de 2023

RGF – ANEXO 4 (LRF, art. 55, inciso I, alínea "d" e inciso III alínea "c")

RS 1,00

OPERAÇÕES DE CRÉDITO	VALOR REALIZADO	
	No Quadrimestre de Referência	Até o Quadrimestre de Referência (a)
Mobiliária	0,00	0,00
Interna	0,00	0,00
Externa	0,00	0,00
Contratual	0,00	0,00
Interna	0,00	0,00
Empréstimos	0,00	0,00
Aquisição Financiada de Bens e Arrendamento Mercantil Financeiro	0,00	0,00
Antecipação de Receita pela Venda a Termo de Bens e Serviços	0,00	0,00
Assunção, Reconhecimento e Confissão de Dívidas (LRF, art. 29, § 1º)	0,00	0,00
Operações de crédito previstas no art. 7º § 3º da RSF nº 43/2001 (I)	0,00	0,00
Externa	0,00	0,00
Empréstimos	0,00	0,00
Aquisição Financiada de Bens e Arrendamento Mercantil Financeiro	0,00	0,00
Antecipações de Receitas pela Venda a Termo de Bens e Serviços	0,00	0,00
Assunção, Reconhecimento e Confissão de Dívidas (LRF, art. 29, § 1º)	0,00	0,00
Operações de crédito previstas no art. 7º § 3º da RSF nº 43/2001 (II)	0,00	0,00
<b>TOTAL (III)</b>	<b>0,00</b>	<b>0,00</b>


APURAÇÃO DO CUMPRIMENTO DOS LIMITES	VALOR	% SOBRE A RCL
RECEITA CORRENTE E LÍQUIDA – RCL (IV)	98.132.131,34	--
(-) Transferências obrigatórias da União relativas às emendas individuais (§ 1º, art. 166-A da CF) (V)	650,00	0,00
RECEITA CORRENTE LÍQUIDA AJUSTADA PARA CÁLCULO DOS LIMITES DE ENDIVIDAMENTO (VI) = (IV - V)	98.131.481,34	0,00
OPERAÇÕES VEDADAS (VI)	0,00	0,00
TOTAL CONSIDERADO PARA FINS DA APURAÇÃO DO CUMPRIMENTO DO LIMITE (VIII) = (IIIa + VII - Ia - IIa)	0,00	0,00
LIMITE GERAL DEFINIDO POR RESOLUÇÃO DO SENADO FEDERAL PARA AS OPERAÇÕES DE CRÉDITO INTERNAS E EXTERNAS	15.701.141,01	16,00
LIMITE DE ALERTA (inciso III do §1º do art. 59 da LRF) - <%>	14.131.026,91	14,40
OPERAÇÕES DE CRÉDITO POR ANTECIPAÇÃO DA RECEITA ORÇAMENTÁRIA	0,00	--
LIMITE DEFINIDO POR RESOLUÇÃO DO SENADO FEDERAL PARA AS OPERAÇÕES DE CRÉDITO POR ANTECIPAÇÃO DA RECEITA ORÇAMENTÁRIA	6.869.249,19	7,00

OUTRAS OPERAÇÕES QUE INTEGRAM A DÍVIDA CONSOLIDADA	VALOR REALIZADO	
	No Quadrimestre de Referência	Até o Quadrimestre de Referência (a)
Parcelamentos de Dívidas	0,00	0,00
Tributos	0,00	0,00
Contribuições Previdenciárias	0,00	0,00
FGTS	0,00	0,00
Operações de reestruturação e recomposição do principal de dívidas	0,00	0,00


FONTE: Sistema <Nome>, Unidade Responsável <Nome>, Data da emissão <dd/mmm/aaaa> e hora de emissão <hhh e mmm>

1 Conforme Manual de Instrução de Pleitos - MIP STN/COPEM, essas operações podem ser contratadas mesmo que não haja margem disponível nos limites. No entanto, uma vez contratadas, os fluxos de tais operações terão seus efeitos contabilizados para fins da contratação de outras operações de crédito.

Notas:

  
**EZENIVALDO ALVES DOURADO**  
 Prefeito Municipal

  
**ELEILTON DA HORA SANTOS**  
 CONTADOR

  
**VANDERNEI MELO DE SOUZA**  
 Tesoureiro

SIAFIC -



BA - EXECUTIVO
PREFEITURA MUNICIPAL DE CANARANA
RELATORIO DE GESTÃO FISCAL
DEMONSTRATIVO DA DISPONIBILIDADE DE CAIXA E DOS RESTOS A PAGAR
ORÇAMENTO FISCAL DA SEGURIDADE SOCIAL
(JANEIRO A ABRIL) - 1º QUADRIMESTRE de 2023

RGF - Anexo 5 (LRF, Art. 55, inciso III, alínea "a")

Table with columns: IDENTIFICAÇÃO DOS RECURSOS, DISPONIBILIDADE DE CAIXA BRUTA, OBRIGAÇÕES FINANCEIRAS, INSUFICIÊNCIA VERIFICADA NO CONSORCIO PÚBLICO, DISPONIBILIDADE DE CAIXA LIQUIDA ANTES DA INSCRIÇÃO EM RESTOS A PAGAR, RESTOS A PAGAR EMPENHADOS E LIQUIDADOS DO EXERCÍCIO, EMPENHOS NÃO LIQUIDADOS CANCELADOS POR INSUFICIÊNCIA FINANCEIRA, DISPONIBILIDADE E DE CAIXA LIQUIDA (APÓS INSCRIÇÃO EM RESTOS A PAGAR NÃO PROCESSADOS DO EXERCÍCIO)

FONTE: Sistema Sistema CONTÁBIL, Unidade Responsável: PREFEITURA MUNICIPAL DE CANARANA, Emissão: 17/05/2023, às 16:53:21, Assinado Digitalmente no dia 17/05/2023, às 16:53:21.

EZENVALDO ALVES DOURADO
Prefeito Municipal
CPF: 155.339.301-59

ELEILTON DA HORA SANTOS
CONTADOR
Reg. Prof.: CRC/BA 020472-0
SMTFC:

VANDERNEI MELO DE SOUZA
Treasoureiro
CPF: 520.950.985-68



BA - EXECUTIVO  
PREFEITURA MUNICIPAL DE CANARANA  
RELATÓRIO DE GESTÃO FISCAL  
DEMONSTRATIVO SIMPLIFICADO DO RELATÓRIO DE GESTÃO FISCAL  
ORÇAMENTO FISCAL DA SEGURIDADE SOCIAL  
(Janeiro a Abril) - 1º Quadrimestre de 2023

LRF, art. 48 - Anexo 6

RS 1,00

RECEITA CORRENTE LÍQUIDA	VALOR ATÉ O QUADRIMESTRE	
Receita Corrente Líquida	98.132.131,34	
Receita Corrente Líquida Ajustada para Cálculo dos Limites de Endividamento	98.131.481,34	
Receita Corrente Líquida Ajustada para Cálculo dos Limites da Despesa com Pessoal	98.131.481,34	
DESPESA COM PESSOAL	VALOR	% SOBRE A RCL AJUSTADA
Despesa Total com Pessoal - DTP	53.485.221,86	54,50%
Limite Máximo (incisos I, II e III, art . 20 da LRF) - <%>	52.991.350,92	54,00 %
Limite Prudencial (parágrafo único, art . 22 da LRF) - <%>	50.341.783,38	51,30
Limite de Alerta (inciso II do §1º do art . 59 da LRF) - <%>	47.692.215,83	48,60
DÍVIDA CONSOLIDADA	VALOR ATÉ O QUADRIMESTRE DE REFERÊNCIA	% SOBRE A RCL AJUSTADA
Dívida Consolidada Líquida	61.988.865,17	63,17%
Limite Definido por Resolução do Senado Federal	11.775.855,76	120,00
GARANTIA DE VALORES	VALOR ATÉ O QUADRIMESTRE DE REFERÊNCIA	% SOBRE A RCL AJUSTADA
Total das Garantias Concedidas	0,00	0,00%
Limite Definido por Resolução do Senado Federal	21.589.068,89	22,00
OPERAÇÕES DE CRÉDITO	VALOR	% SOBRE A RCL AJUSTADA
Operações de Crédito Externas e Internas	0,00	0,00%
Operações de Crédito por Antecipação da Receita	0,00	0,00
Limite definido pelo Senado Federal para Operações de Crédito Externas e Internas	15.701.141,01	16,00
Limite definido pelo Senado Federal para Operações de Crédito por Antecipação da Receita	6.869.249,19	7,00
RESTOS A PAGAR	RESTOS A PAGAR EMPENHADOS E NÃO LIQUIDADOS DO EXERCÍCIO	DISPONIBILIDADE DE CAIXA LÍQUIDA (APÓS A INSCRIÇÃO EM RESTOS A PAGAR NÃO PROCESSADOS DO EXERCÍCIO )
Valor Total	0,00	1.815.029,86

FONTE: Sistema: Sistema CONTÁBIL, Unidade Responsável: PREFEITURA MUNICIPAL DE CANARANA, Emissão:17/05/2023, às 16:59:00, Assinado Digitalmente no dia 17/05/2023, às 16:59:00.

EZENIVALDO ALVES DOURADO  
Prefeito Municipal  
CPF: 155.339.301-59

ELEILTON DA HORA SANTOS  
CONTADOR  
Reg. Prof.: CRC/BA 020472-0

VANDERNEI MELO DE SOUZA  
Tesoureiro  
CPF: 520.950.965-68



**Relatório Resumido da Execução Orçamentária (Rreo)**

BA - EXECUTIVO  
**PREFEITURA MUNICIPAL DE CANARANA**  
 RELATÓRIO RESUMIDO DE EXECUÇÃO ORÇAMENTÁRIA  
**BALANÇO ORÇAMENTÁRIO**  
 ORÇAMENTO FISCAL DA SEGURIDADE SOCIAL  
 (Janeiro a Abril) - 2º Bimestre de 2023



RREO - Anexo 1 (LRF, Art. 52, inciso I, alíneas "a" e "b" do inciso II e §1º) Em Reais

RECEITAS	PREVISÃO INICIAL	PREVISÃO ATUALIZADA (a)	RECEITAS REALIZADAS				SALDO (a-c)
			No Bimestre (b)	% (b/a)	Até o Bimestre (c)	% (c/a)	
RECEITAS (EXCETO INTRA-ORÇAMENTÁRIAS) (I)	110.900.000,00	110.900.000,00	14.777.340,57	13,32	32.712.112,77	29,50	78.187.887,23
RECEITAS CORRENTES	106.680.000,00	106.680.000,00	14.777.335,70	13,85	32.712.021,99	30,66	73.967.978,01
IMPOSTOS, TAXAS E CONTRIBUIÇÕES DE MELHORIA	3.858.000,00	3.858.000,00	1.048.125,67	27,17	1.699.805,25	44,06	2.158.194,75
Impostos	3.103.000,00	3.103.000,00	872.760,60	28,13	1.311.272,50	42,26	1.791.727,50
Impostos sobre o Patrimônio	188.000,00	188.000,00	8.714,80	4,64	12.366,06	6,58	175.633,94
Impostos sobre a Renda e Proventos de Qualquer Natureza	1.600.000,00	1.600.000,00	655.569,09	40,97	927.975,61	58,00	672.024,39
Impostos sobre a Produção e Circulação de Mercadorias e Serviços	1.315.000,00	1.315.000,00	208.476,71	15,85	370.930,83	28,21	944.069,17
Taxas	755.000,00	755.000,00	175.365,07	23,23	388.532,75	51,46	366.467,25
Taxas pelo Exercício do Poder de Polícia	735.000,00	735.000,00	175.365,07	23,86	388.532,75	52,86	346.467,25
Taxas pela Prestação de Serviços	20.000,00	20.000,00	0,00	0,00	0,00	0,00	20.000,00
CONTRIBUIÇÕES	50.000,00	50.000,00	0,00	0,00	0,00	0,00	50.000,00
Contribuição para o Custeio do Serviço de Iluminação Pública	50.000,00	50.000,00	0,00	0,00	0,00	0,00	50.000,00
Contribuição para o Custeio do Serviço de Iluminação Pública	50.000,00	50.000,00	0,00	0,00	0,00	0,00	50.000,00
RECEITA PATRIMONIAL	483.000,00	483.000,00	66.773,73	13,82	99.897,64	20,68	383.102,36
Valores Mobiliários	483.000,00	483.000,00	66.773,73	13,82	99.897,64	20,68	383.102,36
Juros e Correções Monetárias	483.000,00	483.000,00	66.773,73	13,82	99.897,64	20,68	383.102,36
RECEITA DE SERVIÇOS	905.000,00	905.000,00	0,00	0,00	0,00	0,00	905.000,00
Serviços Administrativos e Comerciais Gerais	5.000,00	5.000,00	0,00	0,00	0,00	0,00	5.000,00
Serviços e Atividades Referentes à Saúde	900.000,00	900.000,00	0,00	0,00	0,00	0,00	900.000,00
Serviços de Atendimento à Saúde	900.000,00	900.000,00	0,00	0,00	0,00	0,00	900.000,00
TRANSFERÊNCIAS CORRENTES	101.119.000,00	101.119.000,00	13.646.393,60	13,50	30.896.078,00	30,55	70.222.922,00
Transferências da União e de suas Entidades	66.599.000,00	66.599.000,00	8.660.321,19	13,00	20.761.794,33	31,17	45.837.205,67
Transferências Decorrentes de Participação na Receita da União	31.340.000,00	31.340.000,00	4.391.402,09	14,01	10.049.811,90	32,07	21.290.188,10
Transferências das Compensações Financeiras pela Exploração de Recursos Naturais	1.720.000,00	1.720.000,00	120.295,20	6,99	240.004,90	13,95	1.479.995,10
Transferências de Recursos do Sistema Único de Saúde - SUS	7.764.000,00	7.764.000,00	1.210.734,56	15,59	2.327.181,54	29,97	5.436.818,46
Transferências de Recursos do Fundo Nacional do Desenvolvimento da Educação - FNDE	2.470.000,00	2.470.000,00	412.517,21	16,70	659.010,06	26,68	1.810.989,94
Transferências de Recursos de Complementação da União ao Fundo de Manutenção e Desenvolvimento da Educação Básica e de Valorização dos Profissionais d	19.500.000,00	19.500.000,00	2.429.830,46	12,46	7.319.852,13	37,54	12.180.147,87
Transferências de Recursos do Fundo Nacional de Assistência Social - FNAS	1.000.000,00	1.000.000,00	87.839,97	8,78	146.868,13	14,69	853.131,87
Transferências de Convênios da União e de Suas Entidades	100.000,00	100.000,00	0,00	0,00	0,00	0,00	100.000,00
Outras Transferências de Recursos da União e de suas Entidades	2.705.000,00	2.705.000,00	7.701,70	0,28	19.065,67	0,70	2.685.934,33
Transferências dos Estados e do Distrito Federal e de suas Entidades	11.520.000,00	11.520.000,00	1.058.614,56	9,19	2.031.651,55	17,64	9.488.348,45
Participação na Receita dos Estados e Distrito Federal	10.400.000,00	10.400.000,00	1.008.927,06	9,70	1.966.964,05	18,91	8.433.035,95
Transferências de Recursos do Sistema Único de Saúde - SUS	420.000,00	420.000,00	49.687,50	11,83	64.687,50	15,40	355.312,50
Outras Transferências dos Estados e Distrito Federal	700.000,00	700.000,00	0,00	0,00	0,00	0,00	700.000,00
Transferências de Outras Instituições Públicas	23.000.000,00	23.000.000,00	3.927.457,85	17,08	8.102.632,12	35,23	14.897.367,88
Transferências de Recursos do Fundo de Manutenção e Desenvolvimento da Educação Básica e de Valorização dos Profissionais da Educação - FUNDEB	23.000.000,00	23.000.000,00	3.927.457,85	17,08	8.102.632,12	35,23	14.897.367,88
OUTRAS RECEITAS CORRENTES	265.000,00	265.000,00	16.042,70	6,05	16.241,10	6,13	248.758,90
Multas Administrativas, Contratuais e Judiciais	50.000,00	50.000,00	0,00	0,00	0,00	0,00	50.000,00
Multas Administrativas, Contratuais e Judiciais	50.000,00	50.000,00	0,00	0,00	0,00	0,00	50.000,00
Indenizações, Restituições e Ressarcimentos	165.000,00	165.000,00	16.014,63	9,71	16.213,03	9,83	148.786,97
Indenizações	50.000,00	50.000,00	0,00	0,00	0,00	0,00	50.000,00





BA - EXECUTIVO

**PREFEITURA MUNICIPAL DE CANARANA**

RELATÓRIO RESUMIDO DE EXECUÇÃO ORÇAMENTÁRIA

**BALANÇO ORÇAMENTÁRIO**

ORÇAMENTO FISCAL DA SEGURIDADE SOCIAL

(Janeiro a Abril) - 2º Bimestre de 2023



Restituições	95.000,00	95.000,00	16.014,63	16,86	16.014,63	16,86	78.985,37
Ressarcimentos	20.000,00	20.000,00	0,00	0,00	198,40	0,99	19.801,60
Demais Receitas Correntes	50.000,00	50.000,00	28,07	0,06	28,07	0,06	49.971,93
Demais Receitas Correntes	50.000,00	50.000,00	28,07	0,06	28,07	0,06	49.971,93
RECEITAS DE CAPITAL	4.220.000,00	4.220.000,00	4,87	0,00	90,78	0,00	4.219.909,22
OPERAÇÕES DE CRÉDITO	50.000,00	50.000,00	0,00	0,00	0,00	0,00	50.000,00
Operações de Crédito - Mercado Interno	50.000,00	50.000,00	0,00	0,00	0,00	0,00	50.000,00
Outras Operações de Crédito - Mercado Interno	50.000,00	50.000,00	0,00	0,00	0,00	0,00	50.000,00
ALIENAÇÃO DE BENS	100.000,00	100.000,00	0,00	0,00	0,00	0,00	100.000,00
Alienação de Bens Móveis	50.000,00	50.000,00	0,00	0,00	0,00	0,00	50.000,00
Alienação de Bens Móveis e Semoventes	50.000,00	50.000,00	0,00	0,00	0,00	0,00	50.000,00
Alienação de Bens Imóveis	50.000,00	50.000,00	0,00	0,00	0,00	0,00	50.000,00
Alienação de Bens Imóveis	50.000,00	50.000,00	0,00	0,00	0,00	0,00	50.000,00
TRANSFERÊNCIAS DE CAPITAL	4.070.000,00	4.070.000,00	4,87	0,00	90,78	0,00	4.069.909,22
Transferências da União e de suas Entidades	3.800.000,00	3.800.000,00	4,87	0,00	90,78	0,00	3.799.909,22
Transferências de Recursos do Sistema Único de Saúde - SUS	200.000,00	200.000,00	0,00	0,00	0,00	0,00	200.000,00
Transferências de Recursos do Fundo Nacional do Desenvolvimento da Educação - FNDE	300.000,00	300.000,00	0,00	0,00	0,00	0,00	300.000,00
Transferências de Convênios da União e de suas Entidades	3.000.000,00	3.000.000,00	4,87	0,00	90,78	0,00	2.999.909,22
Outras Transferências de Recursos da União e de suas Entidades	300.000,00	300.000,00	0,00	0,00	0,00	0,00	300.000,00
Transferências dos Estados e do Distrito Federal e de suas Entidades	270.000,00	270.000,00	0,00	0,00	0,00	0,00	270.000,00
Transferências de Convênios dos Estados e DF e de Suas Entidades	200.000,00	200.000,00	0,00	0,00	0,00	0,00	200.000,00
Outras Transferências de Recursos dos Estados	70.000,00	70.000,00	0,00	0,00	0,00	0,00	70.000,00
RECEITAS (INTRA-ORÇAMENTÁRIAS) (II)	0,00	0,00	0,00	0,00	0,00	0,00	0,00
<b>SUBTOTAL DAS RECEITAS (III) = (I + II)</b>	<b>110.900.000,00</b>	<b>110.900.000,00</b>	<b>14.777.340,57</b>	<b>13,32</b>	<b>32.712.112,77</b>	<b>29,50</b>	<b>78.187.887,23</b>
OPERAÇÕES DE CRÉDITO / REFINANCIAMENTO (IV)	0,00	0,00	0,00	0,00	0,00	0,00	0,00
Operações de Crédito - Mercado Interno	0,00	0,00	0,00	0,00	0,00	0,00	0,00
Mobiliária	0,00	0,00	0,00	0,00	0,00	0,00	0,00
Contratual	0,00	0,00	0,00	0,00	0,00	0,00	0,00
Operações de Crédito - Mercado Externo	0,00	0,00	0,00	0,00	0,00	0,00	0,00
Mobiliária	0,00	0,00	0,00	0,00	0,00	0,00	0,00
Contratual	0,00	0,00	0,00	0,00	0,00	0,00	0,00
<b>SUBTOTAL COM REFINANCIAMENTO (V) = (III + IV)</b>	<b>110.900.000,00</b>	<b>110.900.000,00</b>	<b>14.777.340,57</b>	<b>13,32</b>	<b>32.712.112,77</b>	<b>29,50</b>	<b>78.187.887,23</b>
DÉFICIT (VI) <sup>1</sup>	--	--	--	--	0,00	--	--
<b>TOTAL (VII) = (V + VI)</b>	<b>110.900.000,00</b>	<b>110.900.000,00</b>	<b>14.777.340,57</b>	<b>13,32</b>	<b>32.712.112,77</b>	<b>29,50</b>	<b>78.187.887,23</b>
SALDOS DE EXERCÍCIOS ANTERIORES	0,00	0,00	0,00	0,00	0,00	0,00	0,00
Recursos Arrecadados em Exercícios Anteriores - RPPS	--	--	--	--	--	--	--
Superávit Financeiro Utilizado para Créditos Adicionais	--	--	--	--	--	--	--



DESPESAS	DOTAÇÃO INICIAL (d)	DOTAÇÃO ATUALIZADA (e)	DESPESAS EMPENHADAS (f)		SALDO (g)=(e-f)	DESPESAS LIQUIDADAS (h)		SALDO (j)=(e-h)	DESPESAS PAGAS ATÉ O MÊS (i)	INSCRITAS EM RESTOS A PAGAR NÃO PROCESSADOS (k)
			No Bimestre	Até o Bimestre		No Bimestre	Até o Bimestre			
DESPESAS (EXCETO INTRA-ORÇAMENTÁRIAS) (VIII)	110.900.000,00	110.900.000,00	10.372.361,79	53.751.486,21	57.148.513,79	17.917.076,07	28.832.137,03	82.067.862,97	26.549.004,07	0,00
DESPESAS CORRENTES	94.890.000,00	94.832.000,00	9.412.361,79	49.843.380,33	44.988.619,67	17.150.790,80	27.301.111,31	67.530.888,69	25.017.978,35	0,00
PESSOAL E ENCARGOS SOCIAIS	50.942.000,00	49.785.000,00	4.180.000,00	28.326.066,32	21.458.933,68	10.228.307,45	16.402.079,60	33.382.920,40	15.760.137,47	0,00
JUROS E ENCARGOS DA DÍVIDA	4.000,00	4.000,00	0,00	0,00	4.000,00	0,00	0,00	4.000,00	0,00	0,00
OUTRAS DESPESAS CORRENTES	43.944.000,00	45.043.000,00	5.232.361,79	21.517.314,01	23.525.685,99	6.922.483,35	10.899.031,71	34.143.968,29	9.257.840,88	0,00
DESPESAS DE CAPITAL	14.943.000,00	15.000.000,00	960.000,00	3.908.105,88	11.092.894,12	766.285,27	1.531.025,72	13.469.974,28	1.531.025,72	0,00
INVESTIMENTOS	13.812.000,00	13.820.000,00	960.000,00	2.858.105,88	10.961.894,12	483.519,04	998.224,33	12.821.775,67	998.224,33	0,00
INVERSOES FINANCEIRAS	121.000,00	121.000,00	0,00	0,00	121.000,00	0,00	0,00	121.000,00	0,00	0,00
AMORTIZACAO DA DÍVIDA	1.010.000,00	1.060.000,00	0,00	1.050.000,00	10.000,00	282.766,23	532.801,39	527.198,61	532.801,39	0,00
RESERVA DE CONTINGENCIA	1.067.000,00	1.067.000,00	0,00	0,00	1.067.000,00	0,00	0,00	1.067.000,00	0,00	0,00
RESERVA DE CONTINGENCIA	1.067.000,00	1.067.000,00	0,00	0,00	1.067.000,00	0,00	0,00	1.067.000,00	0,00	0,00
DESPESAS (INTRA-ORÇAMENTÁRIAS) (IX)	0,00	0,00	0,00	0,00	0,00	0,00	0,00	0,00	0,00	0,00
SUBTOTAL DAS DESPESAS (X) = (VIII + IX)	110.900.000,00	110.900.000,00	10.372.361,79	53.751.486,21	57.148.513,79	17.917.076,07	28.832.137,03	82.067.862,97	26.549.004,07	0,00
AMORTIZAÇÃO DA DIV. / REFINANCIAMENTO (XI)	0,00	0,00	0,00	0,00	0,00	0,00	0,00	0,00	0,00	0,00
Amortização da Dívida Interna	0,00	0,00	0,00	0,00	0,00	0,00	0,00	0,00	0,00	0,00
Dívida Mobiliária	0,00	0,00	0,00	0,00	0,00	0,00	0,00	0,00	0,00	0,00
Outras Dívidas	0,00	0,00	0,00	0,00	0,00	0,00	0,00	0,00	0,00	0,00
Amortização da Dívida Externa	0,00	0,00	0,00	0,00	0,00	0,00	0,00	0,00	0,00	0,00
Dívida Mobiliária	0,00	0,00	0,00	0,00	0,00	0,00	0,00	0,00	0,00	0,00
Outras Dívidas	0,00	0,00	0,00	0,00	0,00	0,00	0,00	0,00	0,00	0,00
SUBTOTAL C/ REFINANCIAMENTO (XII) = (XI + XII)	110.900.000,00	110.900.000,00	10.372.361,79	53.751.486,21	57.148.513,79	17.917.076,07	28.832.137,03	82.067.862,97	26.549.004,07	0,00
SUPERÁVIT (XIII)	--	--	--	--	--	--	3.879.975,74	--	--	--
TOTAL (XIV) = (XII + XIII)	110.900.000,00	110.900.000,00	10.372.361,79	53.751.486,21	57.148.513,79	17.917.076,07	32.712.112,77	82.067.862,97	26.549.004,07	0,00
RESERVA DO RPPS	0,00	0,00	0,00	0,00	0,00	0,00	0,00	0,00	0,00	0,00

FONTE: Sistema CONTÁBIL - Unidade Responsável: PREFEITURA MUNICIPAL DE CANARANA, Emissão: 17/05/2023, às 16:30:00. Assinado Digitalmente no dia 17/05/2023, às 16:30:00.  
 1 O déficit será apurado pela diferença entre a receita realizada e a despesa liquidada nos cinco primeiros bimestres e a despesa empenhada no último bimestre.  
 2 Essa linha será apresentada somente no Demonstrativo de Aplicação aos Estados.

*Ezenivaldo Alves Dourado*

**EZENIVALDO ALVES DOURADO**  
 Prefeito Municipal  
 CPF: 155.339.301-59

*Eleilton da Hora Santos*

**ELEILTON DA HORA SANTOS**  
 CONTADOR  
 Reg. Prof.: CRC/BA 020472-0

*Vandernei Melo de Souza*

**VANDERNEI MELO DE SOUZA**  
 Tesoureiro  
 CPF: 520.950.965-68



BA - EXECUTIVO  
**PREFEITURA MUNICIPAL DE CANARANA**  
 RELATÓRIO RESUMIDO DE EXECUÇÃO ORÇAMENTÁRIA  
**DEMONSTRATIVO DA EXECUÇÃO DAS DESPESAS POR FUNÇÃO/SUBFUNÇÃO**  
 ORÇAMENTO FISCAL DA SEGURIDADE SOCIAL  
 (Janeiro a Abril) - 2º Bimestre de 2023

RREO - Anexo 2 (LRF, Art. 52, inciso II, alínea "e")

FUNÇÃO/SUBFUNÇÃO	DOTAÇÃO INICIAL	DOTAÇÃO ATUALIZADA (a)	DESPESAS EMPENHADAS		DESPESAS LIQUIDADAS		SALDO (c) = (a-b)	%	SALDO (e) = (a-d)	INSCRITAS EM RESTOS A PAGAR NÃO PROCESSADOS (f)
			No Bimestre	Até o Bimestre (b)	(b/total b)	No Bimestre				
DESPESAS (EXCETO INTRA-ORÇAMENTÁRIAS) (1)	110.900.000,00	110.900.000,00	10.372.361,79	53.751.486,21	100,00	17.917.076,07	28.832.137,03	100,00	82.067.862,97	0,00
LEGISLATIVA	3.590.000,00	3.590.000,00	174.165,07	2.689.965,94	5,00	539.013,74	831.013,00	2,88	2.758.987,00	0,00
Ação Legislativa	3.590.000,00	3.590.000,00	174.165,07	2.689.965,94	5,00	539.013,74	831.013,00	2,88	2.758.987,00	0,00
ADMINISTRAÇÃO GERAL	12.262.000,00	11.897.000,00	475.912,43	7.563.817,41	14,07	1.587.423,29	2.858.260,73	9,91	9.038.739,27	0,00
Administração Financeira	11.656.000,00	11.286.000,00	434.413,59	7.129.812,46	13,26	1.488.666,15	2.691.352,68	9,33	8.594.647,32	0,00
ASSISTÊNCIA SOCIAL	606.000,00	611.000,00	41.498,84	434.004,95	0,81	98.757,14	166.908,05	0,58	444.091,95	0,00
ADMINISTRAÇÃO GERAL	2.995.000,00	3.010.000,00	118.546,89	1.190.470,76	2,21	326.347,21	532.989,36	1,85	2.477.010,64	0,00
Assistência à Criança e ao Adolescente	1.522.000,00	1.550.000,00	118.331,31	1.144.855,18	2,13	300.208,63	499.339,28	1,73	1.050.660,72	0,00
Assistência Comunitária	18.000,00	18.000,00	0,00	0,00	0,00	0,00	0,00	0,00	18.000,00	0,00
SAÚDE	1.455.000,00	1.442.000,00	215,58	45.615,58	0,08	26.138,58	33.650,08	0,12	1.408.349,92	0,00
ADMINISTRAÇÃO GERAL	18.266.000,00	18.266.000,00	2.328.619,17	11.441.592,16	21,29	3.538.729,32	5.413.530,97	18,78	12.852.469,03	0,00
Atenção Básica	866.000,00	1.864.000,00	860.121,00	1.718.381,48	3,20	568.076,38	1.076.279,12	3,73	787.720,88	0,00
Assistência Hospitalar e Ambulatorial	9.879.000,00	8.306.000,00	446.882,26	4.259.584,20	7,92	1.222.152,13	1.794.174,54	6,22	6.511.825,46	0,00
Suporte Profilático e Terapêutico	6.511.000,00	7.316.000,00	1.021.615,91	4.933.926,48	9,18	1.496.633,69	2.216.599,15	7,69	5.099.400,85	0,00
Vigilância Sanitária	268.000,00	38.000,00	0,00	29.700,00	0,06	5.400,00	5.400,00	0,02	32.600,00	0,00
Vigilância Epidemiológica	46.000,00	46.000,00	0,00	0,00	0,00	0,00	0,00	0,00	46.000,00	0,00
EDUCAÇÃO	696.000,00	696.000,00	0,00	500.000,00	0,93	246.467,12	321.078,16	1,11	374.921,84	0,00
Ensino Fundamental	51.524.000,00	51.424.000,00	4.666.919,52	21.806.254,53	40,57	8.993.718,60	14.262.985,94	49,47	37.161.014,06	0,00
Ensino Médio	1.635.000,00	1.535.000,00	27.218,00	416.918,00	0,78	77.706,66	119.242,32	0,41	1.415.757,68	0,00
Ensino Superior	32.221.000,00	31.571.000,00	2.227.067,43	15.358.587,35	28,57	6.666.293,88	10.693.806,85	37,09	20.877.193,15	0,00
Educação de Jovens e Adultos	24.000,00	24.000,00	0,00	0,00	0,00	0,00	0,00	0,00	24.000,00	0,00
Educação Especial	26.000,00	26.000,00	0,00	0,00	0,00	0,00	0,00	0,00	26.000,00	0,00
CULTURA	17.464.000,00	18.114.000,00	2.412.634,09	6.030.749,18	11,22	2.249.718,06	3.449.936,77	11,97	14.664.063,23	0,00
Pat. Hist., Artístico e Arqueológico	73.000,00	73.000,00	0,00	0,00	0,00	0,00	0,00	0,00	73.000,00	0,00
ADMINISTRAÇÃO GERAL	81.000,00	81.000,00	0,00	0,00	0,00	0,00	0,00	0,00	81.000,00	0,00
	1.139.000,00	1.159.000,00	49.150,00	154.150,00	0,29	55.496,18	67.039,30	0,23	1.091.960,70	0,00
	251.000,00	271.000,00	49.150,00	149.150,00	0,28	55.496,18	67.039,30	0,23	203.960,70	0,00
	15.000,00	15.000,00	0,00	0,00	0,00	0,00	0,00	0,00	15.000,00	0,00

SIAFIC -

Página: 1 de 2



Difusão Cultural	873.000,00	873.000,00	0,00	5.000,00	0,01	868.000,00	0,00	0,00	0,00	0,00	873.000,00	0,00
URBANISMO	11.943.000,00	11.973.000,00	1.334.516,07	5.391.888,54	10,03	6.581.111,46	0,00	0,00	0,00	10,98	8.807.301,23	0,00
ADMINISTRAÇÃO GERAL	4.071.000,00	4.051.000,00	724.516,07	2.966.713,54	5,52	1.084.286,46	0,00	0,00	0,00	5,94	2.338.789,80	0,00
Infra-estrutura Urbana	4.603.000,00	4.653.000,00	350.000,00	1.150.000,00	2,14	3.503.000,00	0,00	0,00	0,00	0,84	4.412.031,43	0,00
Serviços Urbanos	2.981.000,00	2.981.000,00	260.000,00	1.225.175,00	2,28	1.755.825,00	0,00	0,00	0,00	4,04	1.817.300,00	0,00
Abastecimento	288.000,00	288.000,00	0,00	50.000,00	0,09	238.000,00	0,00	0,00	0,17	0,00	239.180,00	0,00
SANEAMENTO	28.000,00	28.000,00	0,00	0,00	0,00	28.000,00	0,00	0,00	0,00	0,00	28.000,00	0,00
Saneamento Básico Urbano	28.000,00	28.000,00	0,00	0,00	0,00	28.000,00	0,00	0,00	0,00	0,00	28.000,00	0,00
GESTÃO AMBIENTAL	10.000,00	10.000,00	0,00	0,00	0,00	10.000,00	0,00	0,00	0,00	0,00	10.000,00	0,00
Preservação e Conservação Ambiental	10.000,00	10.000,00	0,00	0,00	0,00	10.000,00	0,00	0,00	0,00	0,00	10.000,00	0,00
AGRICULTURA	1.990.000,00	2.350.000,00	600.000,00	800.000,00	1,49	1.550.000,00	0,00	271.647,92	0,94	0,94	2.078.352,08	0,00
ADMINISTRAÇÃO GERAL	40.000,00	40.000,00	0,00	0,00	0,00	40.000,00	0,00	0,00	0,00	0,00	40.000,00	0,00
Abastecimento	35.000,00	35.000,00	0,00	0,00	0,00	35.000,00	0,00	0,00	0,00	0,00	35.000,00	0,00
Extensão Rural	1.915.000,00	2.275.000,00	600.000,00	800.000,00	1,49	1.475.000,00	0,00	271.647,92	0,94	0,94	2.003.352,08	0,00
ENERGIA	792.000,00	792.000,00	0,00	0,00	0,00	792.000,00	0,00	0,00	0,00	0,00	792.000,00	0,00
Energia Elétrica	792.000,00	792.000,00	0,00	0,00	0,00	792.000,00	0,00	0,00	0,00	0,00	792.000,00	0,00
TRANSPORTE	1.523.000,00	1.508.000,00	89.532,64	471.044,87	0,88	1.036.955,13	0,00	112.149,97	0,91	0,91	1.245.394,45	0,00
ADMINISTRAÇÃO GERAL	1.523.000,00	1.508.000,00	89.532,64	471.044,87	0,88	1.036.955,13	0,00	112.149,97	0,91	0,91	1.245.394,45	0,00
DESPORTO E LAZER	1.282.000,00	1.222.000,00	0,00	223.000,00	0,41	999.000,00	0,00	8.868,00	0,05	0,05	1.208.226,00	0,00
ADMINISTRAÇÃO GERAL	351.000,00	351.000,00	0,00	23.000,00	0,04	328.000,00	0,00	8.868,00	0,05	0,05	337.226,00	0,00
Desporto Comunitário	931.000,00	871.000,00	0,00	200.000,00	0,37	671.000,00	0,00	0,00	0,00	0,00	871.000,00	0,00
ENCARGOS ESPECIAIS	2.489.000,00	2.604.000,00	535.000,00	2.019.302,00	3,76	584.698,00	0,00	725.852,71	4,00	4,00	1.451.408,51	0,00
Serviço da Divisão Interna	2.022.000,00	2.072.000,00	480.000,00	1.551.302,00	2,89	520.698,00	0,00	660.454,22	3,16	3,16	1.160.208,62	0,00
Outros Encargos Especiais	467.000,00	532.000,00	55.000,00	468.000,00	0,87	64.000,00	0,00	65.398,49	0,84	0,84	291.199,89	0,00
RESERVA DE CONTINGÊNCIA	1.067.000,00	1.067.000,00	0,00	0,00	0,00	1.067.000,00	0,00	0,00	0,00	0,00	1.067.000,00	0,00
Reserva de Contingência	1.067.000,00	1.067.000,00	0,00	0,00	0,00	1.067.000,00	0,00	0,00	0,00	0,00	1.067.000,00	0,00
DESPESAS (INTRA-ORÇAMENTÁRIAS) (II)	0,00	0,00	0,00	0,00	0,00%	0,00	0,00	0,00	0,00%	0,00%	0,00	0,00
TOTAL (III) = (I + II)	110.900.000,00	110.900.000,00	10.372.361,79	53.751.486,21	100,00	57.148.513,79	17.917.076,07	28.832.137,03	100,00	100,00	82.067.862,97	0,00

Fonte: Sistema Contábil - Unidade Responsável: PREFEITURA MUNICIPAL DE CANARANA, Emissão: 17/05/2023, às 16:33:32. Assinado Digitalmente no dia 17/05/2023, às 16:33:32. Esta coluna poderá ser apresentada somente no último bimestre

*Ezenivaldo Alves Dourado*  
**EZENIVALDO ALVES DOURADO**  
 Prefeito Municipal  
 CPF: 155.339.301-59

*Vandernei Mele de Souza*  
**VANDERNEI MELO DE SOUZA**  
 Tesoureiro  
 CPF: 520.950.965-68



BA - EXECUTIVO
PREFEITURA MUNICIPAL DE CANARANA
RELATORIO RESUMIDO DE EXECUÇÃO ORÇAMENTÁRIA
DEMONSTRATIVO DA RECEITA CORRENTE LÍQUIDA
ORÇAMENTO FISCAL DA SEGURIDADE SOCIAL
Mato de2022 até Abril de2023

Table with columns: ESPECIFICAÇÃO, RECEITAS REALIZADAS (05/2022 to 04/2023), TOTAL (ÚLT. 12 M.), and PREVISÃO ATUALIZADA 2023. Rows include RECEITAS CORRENTES (I), IPTU, ISS, IRRF, and various contributions.

FONTE: Sistema: Sistema Contábil, Unidade Responsável: PREFEITURA MUNICIPAL DE CANARANA, Emissão: 17/05/2023, às 16:34:54, Assinado Digitalmente no dia 17/05/2023, às 16:34:54.



VANDERNEI MELO DE SOUZA

Tesoureiro

CPF: 520.950.965-68

ELEILTON DA HORA SANTOS

CONTADOR

Reg. Prof.: CRC/BA.020472-0

EZENIVALDO ALVES DOURADO

Prefeito Municipal

CPF: 155.339.301-59



BA - EXECUTIVO  
**PREFEITURA MUNICIPAL DE CANARANA**  
 RELATÓRIO RESUMIDO DE EXECUÇÃO ORÇAMENTÁRIA  
**DEMONSTRATIVO DAS RECEITAS E DESPESAS PREVIDENCIÁRIAS - MUNICÍPIOS**  
 ORÇAMENTO FISCAL DA SEGURIDADE SOCIAL  
 (Janeiro a Abril) - 2º Bimestre de 2023



RREO - Anexo 4 (LRF, Art. 53, inciso II)

Em Reais

<b>RECEITAS PREVIDENCIÁRIAS - RPPS (FUNDO EM CAPITALIZAÇÃO)</b>	PREVISÃO ATUALIZADA		RECEITAS REALIZADAS	
RECEITAS CORRENTES (I)		0,00		0,00
Receita de Contribuições dos Segurados		0,00		0,00
Ativo		0,00		0,00
Inativo		0,00		0,00
Pensionista		0,00		0,00
Receita de Contribuições Patronais		0,00		0,00
Ativo		0,00		0,00
Inativo		0,00		0,00
Pensionista		0,00		0,00
Receita Patrimonial		0,00		0,00
Receitas Imobiliárias		0,00		0,00
Receitas de Valores Mobiliários		0,00		0,00
Outras Receitas Patrimoniais		0,00		0,00
Receita de Serviços		0,00		0,00
Outras Receitas Correntes		0,00		0,00
Compensação Previdenciária entre os Regimes		0,00		0,00
Aportes Periódicos para Amortização de Déficit Atuarial do RPPS (II)1		0,00		0,00
Demais Receitas Correntes		0,00		0,00
RECEITAS DE CAPITAL (III)		0,00		0,00
Alienação de Bens, Direitos e Ativos		0,00		0,00
Amortização de Empréstimos		0,00		0,00
Outras Receitas de Capital		0,00		0,00
<b>TOTAL DAS RECEITAS PREVIDENCIÁRIAS - RPPS(IV) = (I + III + II)</b>		<b>0,00</b>		<b>0,00</b>

<b>DESPESAS PREVIDENCIÁRIAS - RPPS (FUNDO EM CAPITALIZAÇÃO)</b>	DOTAÇÃO ATUALIZADA	DESPESAS EMPENHADAS	DESPESAS LIQUIDADAS	DESPESAS PAGAS	INSCRITAS EM RESTOS A PAGAR NÃO PROCESSADOS
		Até o Bimestre	Até o Bimestre	Até o Bimestre	No Exercício
Benefícios	0,00	0,00	0,00	0,00	0,00
Aposentadorias	0,00	0,00	0,00	0,00	0,00
Pensões por Morte	0,00	0,00	0,00	0,00	0,00
Outras Despesas Previdenciárias	0,00	0,00	0,00	0,00	0,00
Compensação Previdenciária entre os regimes	0,00	0,00	0,00	0,00	0,00
Demais Despesas Previdenciárias	0,00	0,00	0,00	0,00	0,00
<b>TOTAL DAS DESPESAS DO FUNDO EM CAPITALIZAÇÃO (V)</b>	<b>0,00</b>	<b>0,00</b>	<b>0,00</b>	<b>0,00</b>	<b>0,00</b>
<b>RESULTADO PREVIDENCIÁRIO - FUNDO EM CAPITALIZAÇÃO (VI) = (IV - V) RECURSOS</b>	0,00	0,00	0,00	0,00	--



<u>RECURSOS RPPS ARRECADADOS EM EXERCÍCIOS ANTERIORES</u>	PREVISÃO ORÇAMENTÁRIA
VALOR	0,00
<b>RESERVA ORÇAMENTÁRIA DO RPPS</b>	
PREVISÃO ORÇAMENTÁRIA	
VALOR	0,00
<b>APORTES DE RECURSOS PARA O FUNDO EM CAPITALIZAÇÃO DO RPPS</b>	
APORTES REALIZADOS	
Plano de Amortização - Contribuição Patronal Suplementar	0,00
Plano de Amortização - Aporte Periódico de Valores Predefinidos	0,00
Outros Aportes para o RPPS	0,00
Recursos para Cobertura de Déficit Financeiro	0,00
<b>BENS E DIREITOS DO RPPS (FUNDO EM CAPITALIZAÇÃO)</b>	
SALDO ATUAL	
Caixa e Equivalentes de Caixa	0,00
Investimentos e Aplicações	0,00
Outros Bens e Direitos	0,00

**FUNDO EM REPARTIÇÃO (PLANO FINANCEIRO)**

<u>RECEITAS PREVIDENCIÁRIAS - RPPS (FUNDO EM REPARTIÇÃO)</u>	PREVISÃO ATUALIZADA	RECEITAS REALIZADAS
<b>RECEITAS CORRENTES (VII)</b>	0,00	0,00
Receita de Contribuições dos Segurados	0,00	0,00
Ativo	0,00	0,00
Inativo	0,00	0,00
Pensionista	0,00	0,00
Receita de Contribuições Patronais	0,00	0,00
Ativo	0,00	0,00
Inativo	0,00	0,00
Pensionista	0,00	0,00
Receita Patrimonial	0,00	0,00
Receitas Imobiliárias	0,00	0,00
Receitas de Valores Mobiliários	0,00	0,00
Outras Receitas Patrimoniais	0,00	0,00
Receita de Serviços	0,00	0,00
Outras Receitas Correntes	0,00	0,00
Compensação Previdenciária entre os regimes	0,00	0,00
Demais Receitas Correntes	0,00	0,00
<b>RECEITAS DE CAPITAL (VIII)</b>	0,00	0,00
Alienação de Bens, Direitos e Ativos	0,00	0,00
Amortização de Empréstimos	0,00	0,00
Outras Receitas de Capital	0,00	0,00
<b>TOTAL DAS RECEITAS DO FUNDO EM REPARTIÇÃO (IX) = (VII + VIII)</b>	0,00	0,00





DESPESAS PREVIDENCIÁRIAS - RPPS (FUNDO EM REPARTIÇÃO)	DOTAÇÃO ATUALIZADA	DESPESAS EMPENHADAS	DESPESAS LIQUIDADAS	DESPESAS PAGAS	INSCRITAS EM RESTOS A PAGAR NÃO PROCESSADOS
		Até o Bimestre	Até o Bimestre	Até o Bimestre	No Exercício
Benefícios - Civil	0,00	0,00	0,00	0,00	0,00
Aposentadorias	0,00	0,00	0,00	0,00	0,00
Pensões por Morte	0,00	0,00	0,00	0,00	0,00
Outras Despesas Previdenciárias	0,00	0,00	0,00	0,00	0,00
Compensação Previdenciária entre os regimes	0,00	0,00	0,00	0,00	0,00
Demais Despesas Previdenciárias	0,00	0,00	0,00	0,00	0,00
<b>TOTAL DAS DESPESAS DO FUNDO EM REPARTIÇÃO (X)</b>	0,00	0,00	0,00	0,00	0,00
<b>RESULTADO PREVIDENCIÁRIO - FUNDO EM REPARTIÇÃO (XI) = (IX - X)</b>	0,00	0,00	0,00	0,00	--
<b>APORTES DE RECURSOS PARA O FUNDO EM REPARTIÇÃO DO RPPS</b>	<b>APORTES REALIZADOS</b>				
Recursos para Cobertura de Insuficiências Financeiras	0,00				
Recursos para Formação de Reserva	0,00				
<b>BENS E DIREITOS DO RPPS (FUNDO EM REPARTIÇÃO)</b>	<b>SALDO ATUAL</b>				
Caixa e Equivalentes de Caixa	0,00				
Investimentos e Aplicações	0,00				
Outros Bens e Direitos	0,00				
<b>RECEITAS DA ADMINISTRAÇÃO - RPPS</b>	<b>PREVISÃO ATUALIZADA</b>		<b>RECEITAS REALIZADAS</b>		
RECEITAS CORRENTES	0,00		0,00		
<b>TOTAL DAS RECEITAS DA ADMINISTRAÇÃO RPPS - (XII)</b>	0,00		0,00		
DESPESAS DA ADMINISTRAÇÃO - RPPS	DOTAÇÃO ATUALIZADA	DESPESAS EMPENHADAS	DESPESAS LIQUIDADAS	DESPESAS PAGAS	INSCRITAS EM RESTOS A PAGAR NÃO PROCESSADOS
		Até o Bimestre	Até o Bimestre	Até o Bimestre	No Exercício
DESPESAS CORRENTES (XIII)	0,00	0,00	0,00	0,00	0,00
DESPESAS DE CAPITAL (XIV)	0,00	0,00	0,00	0,00	0,00
<b>TOTAL DAS DESPESAS DA ADMINISTRAÇÃO RPPS (XV) = (XIII + XIV)</b>	0,00	0,00	0,00	0,00	0,00
<b>RESULTADO DA ADMINISTRAÇÃO RPPS (XVI) = (XII - XV)</b>	0,00	0,00	0,00	0,00	--
<b>BENS E DIREITOS - ADMINISTRAÇÃO DO RPPS</b>	<b>SALDO ATUAL</b>				
Caixa e Equivalentes de Caixa	0,00				
Investimentos e Aplicações	0,00				
Outros Bens e Direitos	0,00				



RECEITAS PREVIDENCIÁRIAS (BENEFÍCIOS MANTIDOS PELO TESOUREIRO)	PREVISÃO ATUALIZADA	RECEITAS REALIZADAS
Contribuições dos Servidores	0,00	0,00
Demais Receitas Previdenciárias	0,00	0,00
<b>TOTAL DAS RECEITAS (BENEFÍCIOS MANTIDOS PELO TESOUREIRO) (XVII)</b>	<b>0,00</b>	<b>0,00</b>

DESPESAS PREVIDENCIÁRIAS (BENEFÍCIOS MANTIDOS PELO TESOUREIRO)	DOTAÇÃO ATUALIZADA	DESPESAS EMPENHADAS	DESPESAS LIQUIDADAS	DESPESAS PAGAS	INSCRITAS EM RESTOS A PAGAR NÃO PROCESSADOS
		Até o Bimestre	Até o Bimestre	Até o Bimestre	No Exercício
Aposentadorias	0,00	0,00	0,00	0,00	0,00
Pensões	0,00	0,00	0,00	0,00	0,00
Outros Despesas Previdenciárias	0,00	0,00	0,00	0,00	0,00
<b>TOTAL DAS DESPESAS (BENEFÍCIOS MANTIDOS PELO TESOUREIRO) (XVIII)</b>	<b>0,00</b>	<b>0,00</b>	<b>0,00</b>	<b>0,00</b>	<b>0,00</b>
<b>RESULTADO DOS BENEFÍCIOS MANTIDOS PELO TESOUREIRO (XIX) = (XVII - XVIII)2</b>	<b>0,00</b>	<b>0,00</b>	<b>0,00</b>	<b>0,00</b>	<b>--</b>

EZENIVALDO ALVES DOURADO  
Prefeito Municipal  
CPF: 155.339.301-59

ELEILTON DA HORA SANTOS  
CONTADOR  
Req. Prof.: CRC/BA 020472-0

VANDERNEI MELO DE SOUZA  
Tesoureiro  
CPF: 520.950.965-68



BA - EXECUTIVO

**PREFEITURA MUNICIPAL DE CANARANA**

RELATÓRIO RESUMIDO DE EXECUÇÃO ORÇAMENTÁRIA

**DEMONSTRATIVO DOS RESULTADOS PRIMÁRIO E NOMINAL - MUNICÍPIOS**

ORÇAMENTO FISCAL DA SEGURIDADE SOCIAL

(Janeiro a Abril) - 2º Bimestre de 2023



RREO - Anexo 6 (LRF, Art. 53, inciso III)

Em reais

RECEITAS PRIMÁRIAS	PREVISÃO ATUALIZADA	Até o Bimestre 2023	
		RECEITAS REALIZADAS (a)	
RECEITAS CORRENTES (I)	106.680.000,00		32.712.021,99
Impostos, Taxas e Contribuições de Melhoria	3.858.000,00		1.699.805,25
IPTU	108.000,00		6.486,32
ISS	1.315.000,00		370.930,83
ITBI	80.000,00		5.879,74
IRRF	1.600.000,00		927.975,61
Outros Impostos, Taxas e Contribuições de Melhoria	755.000,00		388.532,75
Contribuições	50.000,00		0,00
Receita Patrimonial	483.000,00		99.897,64
Aplicações Financeiras (II)	483.000,00		99.897,64
Outras Receitas Patrimoniais	0,00		0,00
Transferências Correntes	101.119.000,00		30.896.078,00
Cota-Parte do FPM	31.300.000,00		10.049.620,57
Cota-Parte do ICMS	9.600.000,00		1.644.036,65
Cota-Parte do IPVA	600.000,00		309.983,18
Cota-Parte do ITR	40.000,00		191,33
Transferências da LC 61/1989	120.000,00		12.798,56
Transferências do FUNDEB	42.500.000,00		15.422.484,25
Outras Transferências Correntes	16.959.000,00		3.456.963,46
Demais Receitas Correntes	1.170.000,00		16.241,10
Outras Receitas Financeiras (III)	0,00		0,00
Receitas Correntes Restantes	1.170.000,00		16.241,10
RECEITAS PRIMÁRIAS CORRENTES (EXCETO FONTES RPPS) (IV)	106.197.000,00		32.612.124,35
RECEITAS PRIMÁRIAS CORRENTES (COM FONTES RPPS) (V)	0,00		0,00
RECEITAS NÃO PRIMÁRIAS CORRENTES (COM FONTES RPPS) (VI)	0,00		0,00
RECEITAS DE CAPITAL (EXCETO FONTES RPPS) (VII)	4.220.000,00		90,78
Operações de Crédito (VIII)	50.000,00		0,00
Amortização de Empréstimos (IX)	0,00		0,00
Alienação de Bens	100.000,00		0,00
Receitas de Alienação de Investimentos Temporários (X)	0,00		0,00
Receitas de Alienação de Investimentos Permanentes (XI)	0,00		0,00
Outras Aliações de Bens	100.000,00		0,00
Transferências de Capital	4.070.000,00		90,78
Convênios	3.200.000,00		90,78
Outras Transferências de Capital	870.000,00		0,00
Outras Receitas de Capital	0,00		0,00
Outras Receitas de Capital Não Primárias (XII)	0,00		0,00
Outras Receitas de Capital Primárias	0,00		0,00
RECEITAS PRIMÁRIAS DE CAPITAL (XIII)=VII-(VIII+IX+X+XI+XII)	4.170.000,00		90,78
RECEITAS PRIMÁRIAS DE CAPITAL (COM FONTES RPPS) (XIV)	0,00		0,00
RECEITAS NÃO PRIMÁRIAS DE CAPITAL (COM FONTES RPPS) (XV)	0,00		0,00
RECEITA PRIMÁRIA TOTAL (XVI) = (IV + V + XIII + XIV)	110.367.000,00		32.612.215,13
RECEITA PRIMÁRIA TOTAL(EXCETO FONTES RPPS)(XVII)=(IV+XIII)	110.367.000,00		32.612.215,13



BA - EXECUTIVO

PREFEITURA MUNICIPAL DE CANARANA

RELATÓRIO RESUMIDO DE EXECUÇÃO ORÇAMENTÁRIA

DEMONSTRATIVO DOS RESULTADOS PRIMÁRIO E NOMINAL - MUNICÍPIOS

ORÇAMENTO FISCAL DA SEGURIDADE SOCIAL

(Janeiro a Abril) - 2º Bimestre de 2023



RREO - Anexo 6 (LRF, Art. 53, inciso III)

Em reais

DESPESAS PRIMÁRIAS	Até o Bimestre / 2023						INSCRITAS EM RESTOS A PAGAR NÃO PROCESSADOS	
	DOTAÇÃO ATUALIZADA	DESPESAS EMPENHADAS	DESPESAS LIQUIDADAS	DESPESAS PAGAS (a)	RP PROCESSADOS PAGOS (b)	INSCRITAS EM RESTOS A PAGAR NÃO PROCESSADOS		
						LIQUIDADOS	PAGOS (c)	
DESPESAS CORRENTES (EXCETO FONTES RPPS) (XVIII)	94.832.000,00	49.843.380,33	27.301.111,31	25.017.978,35	4.356.179,33	757.152,67	754.152,67	
Pessoal e Encargos Sociais	49.785.000,00	28.326.066,32	16.402.079,60	15.760.137,47	1.001.788,23	0,00	0,00	
Juros e Encargos da Dívida (XIX)	4.000,00	0,00	0,00	0,00	0,00	0,00	0,00	
Outras Despesas Correntes	45.043.000,00	21.517.314,01	10.899.031,71	9.257.840,88	3.354.391,10	757.152,67	754.152,67	
Transferências Constitucionais e Legais	0,00	0,00	0,00	0,00	0,00	0,00	0,00	
Demais Despesas Correntes	45.043.000,00	21.517.314,01	10.899.031,71	9.257.840,88	3.354.391,10	757.152,67	754.152,67	
DESPESAS PRIMÁRIAS CORRENTES (EXCETO FONTES RPPS) (XX)-(XVIII-XIX)	94.828.000,00	49.843.380,33	27.301.111,31	25.017.978,35	4.356.179,33	757.152,67	754.152,67	
DESPESAS PRIMÁRIAS CORRENTES (COM FONTES RPPS) (XXI)	0,00	0,00	0,00	9.257.840,88	0,00	0,00	0,00	
DESPESAS NÃO PRIMÁRIAS CORRENTES (COM FONTES RPPS) (XXII)	0,00	0,00	0,00	0,00	0,00	0,00	0,00	
DESPESAS DE CAPITAL (EXCETO FONTES RPPS) (XXIII)	15.001.000,00	3.908.105,88	1.531.025,72	1.531.025,72	146.830,82	0,00	0,00	
Investimentos	13.820.000,00	2.858.105,88	998.224,33	998.224,33	146.830,82	0,00	0,00	
Inversões Financeiras	121.000,00	0,00	0,00	0,00	0,00	0,00	0,00	
Concessão de Empréstimos e Financiamentos (XXIV)	0,00	0,00	0,00	0,00	0,00	0,00	0,00	
Aquisição de Título de Capital já Integralizado (XXV)	0,00	0,00	0,00	0,00	0,00	0,00	0,00	
Aquisição de Título de Crédito (XXVI)	0,00	0,00	0,00	0,00	0,00	0,00	0,00	
Demais Inversões Financeiras	121.000,00	0,00	0,00	0,00	0,00	0,00	0,00	
Amortização da Dívida (XXVII)	1.060.000,00	1.050.000,00	532.801,39	532.801,39	0,00	0,00	0,00	
DESPESAS PRIMÁRIAS DE CAPITAL (EXCETO FONTES RPPS) (XXVIII)]	13.941.000,00	2.858.105,88	998.224,33	998.224,33	146.830,82	0,00	0,00	
RESERVA DE CONTINGÊNCIA (XXIX)	1.067.000,00	0,00	0,00	0,00	0,00	0,00	0,00	
DESPESAS PRIMÁRIAS DE CAPITAL (COM FONTES RPPS) (XXX)	0,00	0,00	0,00	0,00	0,00	0,00	0,00	
DESPESAS NÃO PRIMÁRIAS DE CAPITAL (COM FONTES RPPS) (XXXI)	0,00	0,00	0,00	0,00	0,00	0,00	0,00	
DESPESA PRIMÁRIA TOTAL (XXXII) = (XX + XXI + XXVIII + XXIX + XXX)	109.836.000,00	52.701.486,21	28.299.335,64	26.016.202,68	4.503.010,15	757.152,67	754.152,67	
DESPESA PRIMÁRIA TOTAL (EXCETO FONTES RPPS) (XXXIII) = (XX + XXVIII + XXIX)	109.836.000,00	52.701.486,21	28.299.335,64	26.016.202,68	4.503.010,15	757.152,67	754.152,67	
RESULTADO PRIMÁRIO (COM RPPS) Acima da Linha (XXXIV) = XV Ia - (XXXIIa + XXXIIb + XXXIIc)							1.338.849,63	
RESULTADO PRIMÁRIO (SEM RPPS) Acima da Linha (XXXV) = XVIIa - (XXXIIIa + XXXIIIb + XXXIIIc)							1.338.849,63	
<b>META FISCAL PARA O RESULTADO PRIMÁRIO</b>						<b>VALOR CORRENTE</b>		
Meta fixada no Anexo de Metas Fiscais da LDO para o exercício de referência						-3.858.000,00		



BA - EXECUTIVO

PREFEITURA MUNICIPAL DE CANARANA

RELATÓRIO RESUMIDO DE EXECUÇÃO ORÇAMENTÁRIA

DEMONSTRATIVO DOS RESULTADOS PRIMÁRIO E NOMINAL - MUNICÍPIOS

ORÇAMENTO FISCAL DA SEGURIDADE SOCIAL

(Janeiro a Abril) - 2º Bimestre de 2023



RREO - Anexo 6 (LRF, Art. 53, inciso III)

Em reais

JUROS NOMINAIS	Até o Bimestre
	VALOR INCORRIDO
Juros, Encargos e Variações Monetárias Ativos (XXXVI)	99.897,64
Juros, Encargos e Variações Monetárias Passivos (XXXVII)	0,00
<b>RESULTADO NOMINAL (SEM RPPS) - Acima da Linha (XXXVIII) = XXXV + (XXXVI - XXXVII)</b>	<b>1.438.747,27</b>
META FISCAL PARA O RESULTADO NOMINAL	VALOR CORRENTE
Meta fixada no Anexo de Metas Fiscais da LDO para o exercício de referência	-18.034.000,00

CÁLCULO DO RESULTADO NOMINAL	SALDO	
	Em 31/Dez/2022 (a)	Em 2º Bimestre (b)
DÍVIDA CONSOLIDADA (XXXIX)	39.546.511,80	39.546.511,80
DEDUÇÕES (XL)	-25.805.435,22	-20.409.551,98
Disponibilidade de Caixa	-25.805.435,22	-20.409.551,98
Disponibilidade de Caixa bruta	903.990,78	2.956.422,64
(-) Restos a Pagar Processados (XLI)	7.305.700,08	2.805.689,93
(-) Depósitos Restituíveis e Valores Vinculados	19.403.725,92	20.560.284,69
Demais Haveres Financeiros	0,00	0,00
DÍVIDA CONSOLIDADA LÍQUIDA (XLII) = (XXXIX - XL)	65.351.947,02	59.956.063,78
<b>RESULTADO NOMINAL - Abaixo da Linha (XLIII) = (XLIIa - XLIIb)</b>	<b>5.395.883,24</b>	

AJUSTE METODOLÓGICO	Até o Bimestre
VARIAÇÃO SALDO RPP = (XLIV) = (XLIa - XLIb)	4.500.010,15
RECEITA DE ALIENAÇÃO DE INVESTIMENTOS PERMANENTES (XLV) = (XI)	0,00
VARIAÇÃO CAMBIAL (XLVI)	0,00
VARIAÇÃO DO SALDO DE PRECATÓRIOS INTEGRANTES DA DC (XLVII)	0,00
VARIAÇÃO DO SALDO DAS DEMAIS OBRIGAÇÕES INTEGRANTES DA DC (XLVIII)	0,00
OUTROS AJUSTES (XLIX)	0,00
<b>RESULTADO NOMINAL (SEM RPPS) AJUSTADO - Abaixo da Linha (L) = XLIII + (XLIV - XLV + XLVI + XLVII + XLVIII) +/- (XLIX)</b>	<b>9.895.893,39</b>
<b>RESULTADO PRIMÁRIO (SEM RPPS) - Abaixo da Linha (LI) = (L) - (XXXVI - XXXVII)</b>	<b>9.795.995,75</b>

INFORMAÇÕES ADICIONAIS	PREVISÃO ORÇAMENTÁRIA
SALDO DE EXERCÍCIOS ANTERIORES	130.020.000,00
Recursos Arrecadados em Exercícios Anteriores - RPPS	130.020.000,00
Superávit Financeiro Utilizado para Abertura e Reabertura de Créditos Adicionais	0,00
RESERVA ORÇAMENTÁRIA DO RPPS	110.900.000,00

DESPESAS PRIMÁRIAS CORRENTES * APURADAS CONFORME O ART. 4º DA LC 156/16 (INCLUÍDAS AS DESPESAS INTRA-ORÇAMENTÁRIAS)	DEMONSTRATIVO DE CUMPRIMENTO DO LIMITE PARA DESPESAS PRIMÁRIAS CORRENTES					
	Despesas Empenhadas		Despesas Liquidadas		Inscritas em RP Não Processados	
	Até o Bimestre	Até o Bimestre	Até o Bimestre	Até o Bimestre	Até o Bimestre	Até o Bimestre
DESPESAS CORRENTES (XLI)	0,00	0,00	0,00	0,00	0,00	0,00
Pessoal e Encargos Sociais	0,00	0,00	0,00	0,00	0,00	0,00
Juros e Encargos da Dívida (XLII)	0,00	0,00	0,00	0,00	0,00	0,00
Outras Despesas Correntes	0,00	0,00	0,00	0,00	0,00	0,00
DESPESAS PRIMÁRIAS CORRENTES (XLIII) = (XLI - XLII)	0,00	0,00	0,00	0,00	0,00	0,00
Transferências Constitucionais (XLIV)	0,00	0,00	0,00	0,00	0,00	0,00
Contribuições para o PIS/PASEP (XLV)	0,00	0,00	0,00	0,00	0,00	0,00
DESPESAS PRIMÁRIAS CORRENTES APURADAS CONFORME O ART. 4º DA LC 156/16 (XLVI)	0,00	0,00	0,00	0,00	0,00	0,00

FONTE: Sistema: Sistema CONTÁBIL, Unidade Responsável: PREFEITURA MUNICIPAL DE CANARANA, Emissão: 17/05/2023, às 16:37:47, Assinado Digitalmente no dia 17/05/2023, às 16:37:47.

EZENIVALDO ALVES DOURADO  
Prefeito Municipal  
CPF: 155.339.301-59

ELEILTON DA HORA SANTOS  
CONTADOR  
Reg. Prof.: CRC/BA 020472-0

VANDERNEI MELO DE SOUZA  
Tesoreroiro  
CPF: 520.950.965-68



BA - EXECUTIVO  
**PREFEITURA MUNICIPAL DE CANARANA**  
 RELATÓRIO RESUMIDO DE EXECUÇÃO ORÇAMENTÁRIA  
**DEMONSTRATIVOS DOS RESTOS A PAGAR POR PODER E ÓRGÃO**  
 ORÇAMENTO FISCAL DA SEGURIDADE SOCIAL  
 (JANEIRO A ABRIL) - 2º BIMESTRE de 2023



RREO - Anexo 7 (LRF, Art. 53, inciso V)

Em Reais

PODER / ÓRGÃO	RESTOS A PAGAR PROCESSADOS ENÃO PROCESSADOS LIQUIDADOS EM EXERCÍCIOS ANTERIORES				RESTOS A PAGAR NÃO PROCESSADOS				Saldo Total L = (e + k)		
	Inscritos		Pagos (c)	Saldo e = (a + b) - (c + d)	Inscritos		Pagos (f)	Saldo k = (f + g) - (i + j)			
	Em Exercícios Anteriores (a)	Em 31 de dezembro de 2022 (b)			Em Exercícios Anteriores (f)	Em 31 de dezembro de 2022 (g)					
RESTOS A PAGAR (EXCETO INTRA-ORÇAMENTÁRIOS) (I)	2.205.690,97	2.261.780,52	1.926.733,21	0,00	2.540.738,28	42.005,26	39.551,14	36.551,14	0,00	45.005,26	2.585.743,54
PODER EXECUTIVO	2.420.085,54	4.885.614,54	4.503.010,15	0,00	2.802.689,93	104.080,52	757.152,67	754.152,67	0,00	107.080,52	2.909.770,45
PREFEITURA MUNICIPAL DE CANARANA	2.205.690,97	2.261.780,52	1.926.733,21	0,00	2.540.738,28	42.005,26	39.551,14	39.551,14	0,00	45.005,26	2.585.743,54
RESTOS A PAGAR (INTRA-ORÇAMENTÁRIOS) (II)	0,00	0,00	0,00	0,00	0,00	0,00	0,00	0,00	0,00	0,00	0,00
TOTAL (XIV) = (XII + XIII)	2.205.690,97	2.261.780,52	1.926.733,21	0,00	2.540.738,28	42.005,26	39.551,14	39.551,14	0,00	45.005,26	2.585.743,54

FONTE: Sistema CONTABIL. Unidade Responsável: PREFEITURA MUNICIPAL DE CANARANA. Emissão: 17/05/2023, às 16:38:30. Assinado Digitalmente no dia 17/05/2023, às 16:38:30.

*Ezenivaldo Alves Dourado*

EZENIVALDO ALVES DOURADO  
 Prefeito Municipal  
 CPF: 155.339.301-59

*Eleilton da Hora Santos*

ELEILTON DA HORA SANTOS  
 CONTADOR  
 Reg. Prof.: CRC/BA 020472-0

*Vandernei Mele de Souza*

VANDERNEI MELO DE SOUZA  
 Tesoureiro  
 CPF: 520.950.965-68



BA - EXECUTIVO

**PREFEITURA MUNICIPAL DE CANARANA**

RELATÓRIO RESUMIDO DE EXECUÇÃO ORÇAMENTÁRIA

**DEMONSTRATIVO DAS RECEITAS E DESPESAS COM MANUTENÇÃO E DESENVOLVIMENTO DO ENSINO - MDE**

ORÇAMENTO FISCAL DA SEGURIDADE SOCIAL

(Janeiro a Abril) - 2º Bimestre de 2023

RREO - Anexo 8 (LDB, art. 72)



Em Reais

<b>RECEITA RESULTANTE DE IMPOSTOS (Arts. 212 e 212-A da Constituição Federal)</b>					
RECEITA RESULTANTE DE IMPOSTOS (caput do art. 212 da Constituição)	PREVISÃO ATUALIZADA (a)			RECEITAS REALIZADAS Até o Bimestre(b)	
1- RECEITA DE IMPOSTOS	3.103.000,00			1.311.272,50	
1.1- Receita Resultante do Imposto sobre a Propriedade Predial e Territorial Urbana – IPTU	108.000,00			6.486,32	
1.2- Receita Resultante do Imposto sobre Transmissão Inter Vivos – ITBI	80.000,00			5.879,74	
1.3- Receita Resultante do Imposto sobre Serviços de Qualquer Natureza – ISS	1.315.000,00			370.930,83	
1.4- Receita Resultante do Imposto de Renda Retido na Fonte – IRRF	1.600.000,00			927.975,61	
2- RECEITA DE TRANSFERÊNCIAS CONSTITUCIONAIS E LEGAIS	51.220.000,00			15.017.587,67	
2.1- Cota-Parte FPM	38.300.000,00			12.562.025,61	
2.1.1- Parcela referente à CF, art. 159, I, alínea b	35.000.000,00			12.562.025,61	
2.1.2- Parcela referente à CF, art. 159, I, alínea d e e	3.300.000,00			0,00	
2.2- Cota-Parte ICMS	12.000.000,00			2.055.045,75	
2.3- Cota-Parte IPI-Exportação	120.000,00			12.798,56	
2.4- Cota-Parte ITR	50.000,00			239,14	
2.5- Cota-Parte IPVÁ	750.000,00			387.478,61	
2.6- Cota-Parte IOF-Ouro	0,00			0,00	
2.7- Compensações Financeiras Provenientes de Impostos e Transferências Constitucionais	0,00			0,00	
<b>3- TOTAL DA RECEITA DE IMPOSTOS (1 + 2)</b>	<b>54.323.000,00</b>			<b>16.328.860,17</b>	
<b>4- TOTAL DESTINADO AO FUNDEB - 20% DE ((2.1.1) + (2.2) + (2.3) + (2.4) + (2.5) + (2.7))</b>	<b>9.584.000,00</b>			<b>3.003.517,53</b>	
<b>5- VALOR MÍNIMO A SER APLICADO ALÉM DO VALOR DESTINADO AO FUNDEB - 5% DE ((2.1.1) + (2.2) + (2.3) + (2.4) + (2.5) + (2.7)) + 25% DE ((1.1) + (1.2) + (1.3) + (1.4) + (2.1.2) + (2.6))</b>	<b>3.996.750,00</b>			<b>1.078.697,51</b>	
<b>FUNDEB</b>					
RECEITAS RECEBIDAS DO FUNDEB NO EXERCÍCIO	PREVISÃO ATUALIZADA (a)			RECEITAS REALIZADAS Até o Bimestre (b)	
6- RECEITAS RECEBIDAS DO FUNDEB	42.790.000,00			15.508.948,88	
6.1- FUNDEB - Impostos e Transferências de Impostos	23.190.000,00			8.189.096,75	
6.1.1- Principal	23.000.000,00			8.102.632,12	
6.1.2- Rendimentos de Aplicação Financeira	190.000,00			86.464,63	
6.2- FUNDEB - Complementação da União - VAAF	9.050.000,00			2.924.026,72	
6.2.1- Principal	9.000.000,00			2.924.026,72	
6.2.2- Rendimentos de Aplicação Financeira	50.000,00			0,00	
6.3- FUNDEB - Complementação da União - VAAAT	10.550.000,00			4.239.276,37	
6.3.1- Principal	10.500.000,00			4.239.276,37	
6.3.2- Rendimentos de Aplicação Financeira	50.000,00			0,00	
6.3.3- Ressarcimento de recursos do Fundeb	0,00			0,00	
6.4- FUNDEB - Complementação da União - VAAR	0,00			156.549,04	
6.4.1- Principal	0,00			156.549,04	
6.4.2- Rendimentos de Aplicação Financeira	0,00			0,00	
6.4.3- Ressarcimento de recursos do Fundeb	0,00			0,00	
7- RESULTADO LÍQUIDO DAS TRANSFERÊNCIAS DO FUNDEB (6.1.1 – 4)	13.416.000,00			5.099.114,59	
RECURSOS RECEBIDOS EM EXERCÍCIOS ANTERIORES E NÃO UTILIZADOS (SUPERÁVIT)	VALOR				
8- TOTAL DOS RECURSOS DE SUPERÁVIT	0,00				
8.1- SUPERÁVIT DO EXERCÍCIO IMEDIATAMENTE ANTERIOR	0,00				
8.2- SUPERÁVIT RESIDUAL DE OUTROS EXERCÍCIOS	0,00				
<b>9- TOTAL DOS RECURSOS DO FUNDEB DISPONÍVEIS PARA UTILIZAÇÃO (6 +8)</b>	<b>15.508.948,88</b>				
DESPESAS COM RECURSOS DO FUNDEB (Por Subfunção)6	DOTAÇÃO ATUALIZADA (c)	DESPESAS EMPENHADAS Até o Bimestre (d)	DESPESAS LIQUIDADAS Até o Bimestre (e)	DESPESAS PAGAS Até o Bimestre (f)	INSCRITAS EM RESTOS A PAGAR NÃO PROCESSADOS6 (g)
<b>10- TOTAL DAS DESPESAS COM RECURSOS DO FUNDEB</b>	<b>42.790.000,00</b>	<b>19.807.456,76</b>	<b>12.988.301,67</b>	<b>12.988.301,67</b>	<b>0,00</b>
10.1- PROFISSIONAIS DA EDUCAÇÃO BÁSICA	31.711.000,00	15.620.000,00	9.323.701,83	9.323.701,83	0,00
10.1.1- Educação Infantil	13.098.000,00	4.580.000,00	2.347.248,93	2.347.248,93	0,00
10.1.2- Ensino Fundamental	18.613.000,00	11.040.000,00	6.976.452,90	6.976.452,90	0,00
10.1.3- Educação de Jovens e Adultos	0,00	0,00	0,00	0,00	0,00
10.1.4- Educação Especial	0,00	0,00	0,00	0,00	0,00
10.1.5- Administração Geral	0,00	0,00	0,00	0,00	0,00
10.2- OUTRAS DESPESAS	11.079.000,00	4.187.456,76	3.664.599,84	3.664.599,84	0,00
10.2.1- Educação Infantil	4.320.000,00	1.400.749,18	1.085.810,38	1.085.810,38	0,00
10.2.2- Ensino Fundamental	6.759.000,00	2.786.707,58	2.578.789,46	2.578.789,46	0,00
10.2.3- Educação de Jovens e Adultos	0,00	0,00	0,00	0,00	0,00
10.2.4- Educação Especial	0,00	0,00	0,00	0,00	0,00
10.2.5- Administração Geral	0,00	0,00	0,00	0,00	0,00
10.2.6- Transporte (Escolar)	0,00	0,00	0,00	0,00	0,00
10.2.7- Outras	0,00	0,00	0,00	0,00	0,00



INDICADORES DO FUNDEB						
DESPESAS CUSTEADAS COM RECEITAS DO FUNDEB RECEBIDAS NO EXERCÍCIO	DESPESAS EMPENHADAS Até o Bimestre (d)	DESPESAS LIQUIDADAS Até o Bimestre (e)	DESPESAS PAGAS Até o Bimestre (f)	INSCRITAS EM RESTOS A PAGAR NÃO PROCESSADOS	INSCRITAS EM RESTOS A PAGAR NÃO PROCESSADOS (SEM DISPONIBILIDADE DE CAIXA)	DESPESAS EMPENHADAS EM VALOR SUPERIOR AO TOTAL DAS RECEITAS RECEBIDAS NO
11- TOTAL DAS DESPESAS CUSTEADAS COM RECURSOS DO FUNDEB RECEBIDAS NO EXERCÍCIO	19.807.456,76	12.988.301,67	12.988.301,67	6.703.219,53	0,00	0,00
11.1- Total das Despesas custeadas com FUNDEB - Impostos e Transferências de Impostos	13.926.707,58	9.555.242,36	9.555.242,36	4.272.407,12	0,00	1.366.145,61
11.2 - Total das Despesas custeadas com FUNDEB - Complementação da União - VAAF	100.000,00	0,00	0,00	100.000,00	0,00	0,00
11.3- Total das Despesas custeadas com FUNDEB - Complementação da União - VAAT	5.780.749,18	3.433.059,31	3.433.059,31	2.330.812,41	0,00	0,00
11.4- Total das Despesas custeadas com FUNDEB - Complementação da União - VAAF	0,00	0,00	0,00	0,00	0,00	0,00
12- TOTAL DAS DESPESAS DO FUNDEB COM PROFISSIONAIS DA EDUCAÇÃO BÁSICA	15.620.000,00	9.323.701,83	9.323.701,83	0,00	0,00	0,00
13- Total das Despesas custeadas com FUNDEB - Complementação da União - VAAT Aplicadas na Educação Infantil	5.780.749,18	3.433.059,31	3.433.059,31	2.330.812,41	0,00	0,00
14- Total das Despesas custeadas com FUNDEB - Complementação da União - VAAT Aplicadas em Despesa de Capital	48.365,88	48.365,88	48.365,88	0,00	0,00	0,00
INDICADORES - Art. 212-A, inciso XI e § 3º - Constituição Federal	VALOR EXIGIDO (j)		VALOR APLICADO (k)		VALOR CONSIDERADO APOS DEDUÇÕES(l)	% APLICADA (m)
15- Mínimo de 70% do FUNDEB na Remuneração dos Profissionais da Educação Básica	10.746.679,89		9.323.701,83		9.323.701,83	60,73
16 - Percentual de 50% da Complementação da União ao FUNDEB (VAAF) na Educação Infantil	2.119.638,19		3.433.059,31		3.433.059,31	80,98
17- Mínimo de 15% da Complementação da União ao FUNDEB - VAAT em Despesas de Capital	635.891,46		48.365,88		48.365,88	1,14
INDICADOR - Art.25, § 3º - Lei nº 14.113, de 2020 - (Máximo de 10% de Superávit)	VALOR MÁXIMO PERMITIDO (n)	VALOR NÃO APLICADO (o)	VALOR NÃO APLICADO APÓS AJUSTE(p)	VALOR NÃO APLICADO EXCEDENTE AO MÁXIMO PERMITIDO(q)	% NÃO APLICADA (r)	
18- Total da Receita Recebida e não Aplicada no Exercício	1.550.894,89	2.520.647,21	2.520.647,21	969.752,32	16,25	
INDICADOR - Art.25, § 3º - Lei nº 14.113, de 2020 - (Aplicação do Superávit de Exercício Anterior)	VALOR DE SUPERÁVIT PERMITIDO NO EXERCÍCIO ANTERIOR (s)	VALOR NÃO APLICADO NO EXERCÍCIO ANTERIOR (t)	VALOR DE SUPERÁVIT APLICADO ATÉ O PRIMEIRO QUADRIMESTRE (u)	VALOR APLICADO APÓS O PRIMEIRO QUADRIMESTRE (v)	VL. TOTAL DE SUPERÁVIT NÃO APLICADO ATÉ O FINAL DO EXERCÍCIO (w)	VALOR DE SUPERÁVIT PERMITIDO NO EXERCÍCIO ANTERIOR NÃO APLICADO NO EXERCÍCIO ATUAL (x)
19- Total das Despesas custeadas com Superávit do FUNDEB	0,00	0,00	0,00	0,00	0,00	0,00
19.1- Total das Despesas custeadas com FUNDEB - Impostos e Transferências de Impostos	0,00	0,00	0,00	0,00	0,00	0,00
19.2- Total das Despesas custeadas com FUNDEB - Complementação da União (VAAF + VAAT)	0,00	0,00	0,00	0,00	0,00	0,00
DESPESAS COM MANUTENÇÃO E DESENVOLVIMENTO DO ENSINO - MDE - CUSTEADAS COM RECEITA DE IMPOSTOS (EXCETO FUNDEB)						
DESPESAS COM AÇÕES TÍPICAS DE MDE - RECEITAS DE IMPOSTOS - EXCETO FUNDEB (Por Subfunção)	DOTAÇÃO ATUALIZADA (c)	DESPESAS EMPENHADAS (d)	DESPESAS LIQUIDADAS (e)	DESPESAS PAGAS (f)	INSCRITAS EM RESTOS A PAGAR NÃO PROCESSADOS (g)	
20-TOTAL DAS DESPESAS COM AÇÕES TÍPICAS DE MDE CUSTEADAS COM RECEITAS DE IMPOSTOS	2.792.000,00	507.658,00	108.305,10	85.210,10	0,00	
20.1- Educação Infantil	251.000,00	0,00	0,00	0,00	0,00	
20.2- Ensino Fundamental	869.000,00	90.740,00	8.128,43	5.583,43	0,00	
20.3- Educação de Jovens e Adultos	73.000,00	0,00	0,00	0,00	0,00	
20.4- Educação Especial	81.000,00	0,00	0,00	0,00	0,00	
20.5- Administração Geral	1.518.000,00	416.918,00	100.176,67	79.626,67	0,00	
20.6- Transporte (Escolar)	0,00	0,00	0,00	0,00	0,00	
20.7- Outras	0,00	0,00	0,00	0,00	0,00	
DESPESAS COM MANUTENÇÃO E DESENVOLVIMENTO DO ENSINO - MDE - CUSTEADAS COM RECEITA DE IMPOSTOS E COM RECURSOS DO FUNDEB						
DESPESAS COM AÇÕES TÍPICAS DE MDE - RECEITAS DE IMPOSTOS E RECURSOS DO FUNDEB (Por Área de Atuação)	DOTAÇÃO ATUALIZADA (c)	DESPESAS EMPENHADAS (d)	DESPESAS LIQUIDADAS (e)	DESPESAS PAGAS (f)	INSCRITAS EM RESTOS A PAGAR NÃO PROCESSADOS (g)	
21- TOTAL DAS DESPESAS COM AÇÕES TÍPICAS DE MDE CUSTEADAS COM RECEITAS DE IMPOSTOS E FUNDEB	43.910.000,00	19.898.196,76	12.996.430,10	12.993.885,10	0,00	
21.1- EDUCAÇÃO INFANTIL	17.669.000,00	5.980.749,18	3.433.059,31	3.433.059,31	0,00	
21.1.1 - Creche	0,00	0,00	0,00	0,00	0,00	
21.1.2 - Pré-escola	17.669.000,00	5.980.749,18	3.433.059,31	3.433.059,31	0,00	
21.2- ENSINO FUNDAMENTAL	26.241.000,00	13.917.447,58	9.563.370,79	9.560.825,79	0,00	
APURAÇÃO DAS DESPESAS PARA FINS DE LIMITE MÍNIMO CONSTITUCIONAL						VALOR
22- TOTAL DAS DESPESAS DE MDE CUSTEADAS COM RECURSOS DE IMPOSTOS = L20(d ou e)						108.305,10
23- TOTAL DAS RECEITAS TRANSFERIDAS AO FUNDEB = (L4)						3.003.517,53
24- (-) RECEITAS DO FUNDEB NÃO UTILIZADAS NO EXERCÍCIO, EM VALOR SUPERIOR A 10% = L18(q)						969.752,32
25- (-) SUPERÁVIT PERMITIDO NO EXERCÍCIO IMEDIATAMENTE ANTERIOR NÃO APLICADO NO EXERCÍCIO ATUAL = L19.1(x)						0,00
26- (-) RESTOS A PAGAR NÃO PROCESSADOS INSCRITOS NO EXERCÍCIO SEM DISPONIBILIDADE FINANCEIRA DE RECURSOS DE IMPOSTOS4						0,00
27-CANCELAMENTO, NO EXERCÍCIO, DE RP INSCRITOS COM DISP. FINANCEIRA DE RECURSOS DE IMPOSTOS VINCULADOS AO ENSINO = L30.1(af) + L30.2(af)						0,00
<b>28- TOTAL DAS DESPESAS PARA FINS DE LIMITE (22 + 23) - (24 + 25 + 26 + 27)</b>						<b>2.142.070,31</b>
APURAÇÃO DO LIMITE MÍNIMO CONSTITUCIONAL		VALOR EXIGIDO (z)	VALOR APLICADO (aa)		% APLICADA (ab)	
29- APLICAÇÃO EM MDE SOBRE A RECEITA RESULTANTE DE IMPOSTOS		4.082.215,04	2.142.070,31		13,12	
RESTOS A PAGAR INSCRITOS EM EXERCÍCIOS ANTERIORES COM DISPONIBILIDADE FINANCEIRA DE RECURSOS DE IMPOSTOS E DO FUNDEB		SALDO INICIAL (ac)	RP LIQUIDADOS (ad)	RP PAGOS (ae)	RP CANCELADOS (af)	SALDO FINAL ag=(ac)-(ad)-(af)
30- RESTOS A PAGAR DE DESPESAS COM MDE		0,00	0,00	0,00	0,00	0,00
30.1 - Executadas com Recursos de Impostos e Transferências de Impostos		0,00	0,00	0,00	0,00	0,00
30.2 - Executadas com Recursos do FUNDEB - Impostos		0,00	0,00	0,00	0,00	0,00
30.3 - Executadas com Recursos do FUNDEB - Complementação da União (VAAT + VAAF+VAAR)		0,00	0,00	0,00	0,00	0,00





RECEITAS ADICIONAIS PARA FINANCIAMENTO DO ENSINO	PREVISÃO ATUALIZADA (a)		RECEITAS REALIZADAS Até o Bimestre(b)		
<b>31- TOTAL DAS RECEITAS ADICIONAIS PARA FINANCIAMENTO DO ENSINO = (35 + 36 + 37 + 38 + 39 )</b>		6.605.000,00			916.057,80
31.1- RECEITA DE TRANSFERÊNCIAS DO FNDE (INCLUINDO RENDIMENTOS DE APLICAÇÃO FINANCEIRA)		2.798.000,00			676.372,35
31.1.1- Salário-Educação		705.000,00			270.713,56
31.1.2- PDDE		11.000,00			0,00
31.1.3- PNAE		1.261.000,00			359.145,88
31.1.4 - PNATE		501.000,00			46.348,46
31.1.5- Outras Transferências do FNDE		320.000,00			164,45
31.2- RECEITA DE TRANSFERÊNCIAS DE CONVÊNIOS		157.000,00			0,00
31.3- RECEITA DE ROYALTIES DESTINADOS À EDUCAÇÃO		800.000,00			239.685,45
31.4- RECEITA DE OPERAÇÕES DE CRÉDITO VINCULADAS À EDUCAÇÃO		50.000,00			0,00
31.5- OUTRAS RECEITAS PARA FINANCIAMENTO DO ENSINO		2.800.000,00			0,00
OUTRAS DESPESAS COM EDUCAÇÃO (Por Subfunção)6	DOTAÇÃO ATUALIZADA (c)	DESPESAS EMPENHADAS (d)	DESPESAS LIQUIDADAS (e)	DESPESAS PAGAS (f)	INSCRITAS EM RESTOS A PAGAR NÃO PROCESSADOS (g)
<b>32- TOTAL DAS OUTRAS DESPESAS COM EDUCAÇÃO</b>	5.801.000,00	1.456.139,77	989.562,33	930.340,53	427.000,49
32.1- EDUCAÇÃO INFANTIL	445.000,00	50.000,00	0,00	0,00	50.000,00
32.2- ENSINO FUNDAMENTAL	5.330.000,00	1.406.139,77	989.562,33	930.340,53	377.000,49
32.3- ENSINO MÉDIO	0,00	0,00	0,00	0,00	0,00
32.4- ENSINO SUPERIOR	0,00	0,00	0,00	0,00	0,00
32.5- ENSINO PROFISSIONAL	0,00	0,00	0,00	0,00	0,00
32.6- EDUCAÇÃO DE JOVENS E ADULTOS	0,00	0,00	0,00	0,00	0,00
32.7- EDUCAÇÃO ESPECIAL	0,00	0,00	0,00	0,00	0,00
32.8- OUTRAS	26.000,00	0,00	0,00	0,00	0,00
TOTAL GERAL DAS DESPESAS COM EDUCAÇÃO	DOTAÇÃO ATUALIZADA (c)	DESPESAS EMPENHADAS (d)	DESPESAS LIQUIDADAS (e)	DESPESAS PAGAS (f)	INSCRITAS EM RESTOS A PAGAR NÃO PROCESSADOS (g)
<b>33- TOTAL GERAL DAS DESPESAS COM EDUCAÇÃO (10 + 20 + 32)</b>	<b>51.407.000,00</b>	<b>21.806.254,53</b>	<b>14.107.473,43</b>	<b>14.025.156,63</b>	<b>7.543.268,59</b>
33.1- Despesas Correntes	45.537.000,00	21.098.148,65	13.567.893,71	13.485.576,91	7.374.742,43
33.1.1- Pessoal Ativo	33.049.000,00	15.760.000,00	10.493.010,91	10.493.010,91	5.248.158,63
33.1.2- Pessoal Inativo	3.000,00	0,00	0,00	0,00	0,00
33.1.3-Transferências às instituições comunitárias, confessionais ou filantrópicas sem fins lucrativo:	11.000,00	0,00	0,00	0,00	0,00
33.1.4- Outras Despesas Correntes	12.474.000,00	5.338.148,65	3.074.882,80	2.992.566,00	2.126.583,80
33.2- Despesas de Capital	5.870.000,00	708.105,88	539.579,72	539.579,72	168.526,16
33.2.1- Transferências às instituições comunitárias, confessionais ou filantrópicas sem fins lucrativo	0,00	0,00	0,00	0,00	0,00
33.2.2- Outras Despesas de Capital	5.870.000,00	708.105,88	539.579,72	539.579,72	168.526,16
CONTROLE DA DISPONIBILIDADE FINANCEIRA E CONCILIAÇÃO BANCÁRIA	FUNDEB		SALÁRIO EDUCAÇÃO		
34- DISPONIBILIDADE FINANCEIRA EM 31 DE DEZEMBRO DE <EXERCÍCIO ANTERIOR->		55.031,44			6.999,58
35- (+) INGRESSO DE RECURSOS ATÉ O BIMESTRE (orçamentário)		15.665.146,99			270.713,56
36- (-) PAGAMENTOS EFETUADOS ATÉ O BIMESTRE (orçamentário e restos a pagar)		13.467.596,34			267.480,53
37- (=) DISPONIBILIDADE FINANCEIRA ATÉ O BIMESTRE		2.252.582,09			10.232,61
38- (+) AJUSTES POSITIVOS ( RETENÇÕES E OUTROS VALORES EXTRAORÇAMENTÁRIOS)		0,00			0,00
39- (-) AJUSTES NEGATIVOS (OUTROS VALORES EXTRAORÇAMENTÁRIOS)		0,00			0,00
40- (=) SALDO FINANCEIRO CONCILIADO (Saldo Bancário)		2.252.582,09			10.232,61

FONTE: Sistema: Sistema CONTÁBIL, Unidade Responsável: PREFEITURA MUNICIPAL DE CANARANA, Emissão:17/05/2023, às 16:39:10, Assinado Digitalmente no dia 17/05/2023, às 16:39:10.  
1 SE RESULTADO LÍQUIDO DA TRANSFERÊNCIA (7) > 0 = ACRÉSCIMO RESULTANTE DAS TRANSFERÊNCIAS DO FUNDEB, SE RESULTADO LÍQUIDO DA TRANSFERÊNCIA (7) < 0 = DECRÉSCIMO RESULTANTE DAS TRANSFERÊNCIAS DO FUNDEB  
2 Limites mínimos anuais a serem cumpridos no encerramento do exercício.  
3 Art. 25, § 3º, Lei 14.113/2020: "Até 10% (dez por cento) dos recursos recebidos à conta dos Fundos, inclusive relativos à complementação da União, nos termos do § 2º do art. 16 desta Lei, poderão ser utilizados no primeiro quadrimestre do exercício imediatamente subsequente, mediante abertura de crédito adicional."  
4 Os valores referentes à parcela dos Restos a Pagar inscritos sem disponibilidade financeira vinculada à educação deverão ser informados somente no RREO do último bimestre do exercício.  
5 Nos cinco primeiros bimestres do exercício o acompanhamento será feito com base na despesa liquidada. No último bimestre do exercício, o valor deverá corresponder ao total da despesa empenhada.  
6 As linhas representam áreas de atuação e não correspondem exatamente às subfunções da Função Educação. As despesas classificadas nas demais subfunções típicas e nas subfunções atípicas deverão ser rateadas para essas áreas de atuação.  
7 Valor inscrito em RPNP sem disponibilidade de caixa, que não deve ser considerado na apuração dos indicadores e limites.  
8 Controle da execução de restos a pagar considerados no cumprimento do limite mínimo dos exercícios anteriores.

EZENIVALDO ALVES DOURADO  
Prefeito Municipal  
CPF: 155.339.301-59

ELEILTON DA HORA SANTOS  
CONTADOR  
Reg. Prof.: CRC/BA 020472-0

VANDERNEI MELO DE SOUZA  
Tesorreiro  
CPF: 520.950.965-68



BA - EXECUTIVO

**PREFEITURA MUNICIPAL DE CANARANA**

RELATÓRIO RESUMIDO DE EXECUÇÃO ORÇAMENTÁRIA

**DEMONSTRATIVO DAS RECEITAS DE OPERAÇÕES DE CRÉDITO E DESPESAS DE CAPITAL**

ORÇAMENTO FISCAL DA SEGURIDADE SOCIAL

(Janeiro a Abril) - 2º Bimestre de 2023



RREO – ANEXO 9 (LRF, art.53, § 1º, inciso I)

Em Reais

RECEITAS	PREVISÃO ATUALIZADA (a)	RECEITAS REALIZADAS (b)	SALDO NÃO REALIZADO (c) = (a) - (b)
RECEITAS DE OPERAÇÕES DE CRÉDITO¹ (I)	50.000,00	0,00	50.000,00

DESPESAS	DOTAÇÃO ATUALIZADA (d)	DESPESAS EMPENHADAS (e)	SALDO NÃO EXECUTADO (f) = (d) - (e)
DESPESAS DE CAPITAL	15.001.000,00	3.908.105,88	11.092.894,12
Investimentos	13.820.000,00	2.858.105,88	10.961.894,12
Inversões Financeiras	121.000,00	0,00	121.000,00
Amortização da Dívida	1.060.000,00	1.050.000,00	10.000,00
(-) Incentivos Fiscais a Contribuinte	0,00	0,00	0,00
(-) Incentivos Fiscais a Contribuinte por Instituições Financeiras	0,00	0,00	0,00
DESPESA DE CAPITAL LÍQUIDA (II)	15.001.000,00	3.908.105,88	11.092.894,12
<b>RESULTADO PARA APURACÃO DA REGRA DE OURO (III) = (I - II)</b>	<b>-14.951.000,00</b>	<b>-3.908.105,88</b>	<b>-11.042.894,12</b>

FONTE: Sistema: Sistema CONTÁBIL, Unidade Responsável: PREFEITURA MUNICIPAL DE CANARANA, Emissão:17/05/2023, às 16:40:01, Assinado Digitalmente no dia 17/05/2023, às 16:40:01.

Notas:

¹ Operações de Crédito descritas na CF, art. 167, inciso III.

EZENIVALDO ALVES DOURADO  
Prefeito Municipal  
CPF: 155.339.301-59

ELEILTON DA HORA SANTOS  
CONTADOR  
Reg. Prof.: CRC/BA 020472-0

VANDERNEI MELO DE SOUZA  
Tesoureiro  
CPF: 520.950.965-68



BA - EXECUTIVO

**PREFEITURA MUNICIPAL DE CANARANA**

RELATÓRIO RESUMIDO DE EXECUÇÃO ORÇAMENTÁRIA

**DEMONSTRATIVO DA PROJEÇÃO ATUARIAL DO REGIME DE PREVIDÊNCIA**

ORÇAMENTO FISCAL DA SEGURIDADE SOCIAL

(Janeiro a Abril) - 2º Bimestre de 2023



RREO – ANEXO 10 (LRF, art.53, § 1º, inciso I)

Em Reais

PLANO PREVIDENCIÁRIO				
EXERCÍCIO	RECEITAS PREVIDENCIÁRIAS (a)	DESPESAS PREVIDENCIÁRIAS (b)	RESULTADO PREVIDENCIÁRIO (c) = (a - b)	SALDO FINANCEIRO DO EXERCÍCIO (d) = ("d" exerc. Anterior) + (c)
	0,00	0,00	0,00	0,00

PLANO FINANCEIRO				
EXERCÍCIO	RECEITAS PREVIDENCIÁRIAS (a)	DESPESAS PREVIDENCIÁRIAS (b)	RESULTADO PREVIDENCIÁRIO (c) = (a - b)	SALDO FINANCEIRO DO EXERCÍCIO (d) = ("d" exerc. Anterior) + (c)
	0,00	0,00	0,00	0,00

FONTE: Sistema: Sistema CONTÁBIL, Unidade Responsável: PREFEITURA MUNICIPAL DE CANARANA, Emissão:17/05/2023, às 16:40:40.  
1 Projecção atuarial elaborada em 17/05/2023 e oficialmente enviada para o Ministério da Previdência Social – MP S.

EZENIVALDO ALVES DOURADO  
Prefeito Municipal  
CPF: 155.339.301-59

ELEILTON DA HORA SANTOS  
CONTADOR  
Reg. Prof.: CRC/BA 020472-0

VANDERNEI MELO DE SOUZA  
Tesoureiro  
CPF: 520.950.965-68



BA - EXECUTIVO

**PREFEITURA MUNICIPAL DE CANARANA**

RELATÓRIO RESUMIDO DE EXECUÇÃO ORÇAMENTÁRIA

**DEMONSTRATIVO DA RECEITA DE ALIENAÇÃO DE ATIVOS E APLICAÇÃO DOS RECURSOS**

ORÇAMENTO FISCAL DA SEGURIDADE SOCIAL

(Janeiro a Abril) - 2º Bimestre de 2023



RREO – ANEXO 11 (LRF, art.53, § 1º, inciso I)

Em Reais

RECEITAS	PREVISÃO ATUALIZADA (a)	RECEITAS REALIZADAS (b)	SALDO A REALIZAR (c) = (a) - (b)
RECEITA DE ALIENAÇÃO DE ATIVOS (I)	100.000,00	0,00	100.000,00
Receita de Alienação de Bens Móveis	50.000,00	0,00	50.000,00
Receita de Alienação de Bens Imóveis	50.000,00	0,00	50.000,00
Receita de Alienação de Bens Intangíveis	0,00	0,00	0,00
Receita de Rendimentos de Aplicações Financeiras	0,00	0,00	0,00

DESPESAS	DOTAÇÃO ATUALIZADA (d)	DESPESAS EMPENHADAS	DESPESAS LIQUIDADAS	DESPESAS PAGAS (e)	DESPESAS INSCRITAS EM RESTOS A PAGAR NÃO PROCESSADOS	PAGAMENTO DE RESTOS A PAGAR (f)	SALDO A PAGAR (g) = (d-e)
APLICAÇÃO DOS RECURSOS DA ALIENAÇÃO DE ATIVOS (II)	15.001.000,00	3.908.105,88	1.531.025,72	1.531.025,72	2.377.080,16	200.830,82	13.469.974,28
Despesas de Capital	15.001.000,00	3.908.105,88	1.531.025,72	1.531.025,72	2.377.080,16	200.830,82	13.469.974,28
Investimentos	13.820.000,00	2.858.105,88	998.224,33	998.224,33	1.859.881,55	146.830,82	12.821.775,67
Inversões Financeiras	121.000,00	0,00	0,00	0,00	0,00	54.000,00	121.000,00
Amortização da Dívida	1.060.000,00	1.050.000,00	532.801,39	532.801,39	517.198,61	0,00	527.198,61
Despesas Correntes dos Regimes de Previdência	0,00	0,00	0,00	0,00	0,00	0,00	0,00
Regime Próprio do Servidores Públicos	0,00	0,00	0,00	0,00	0,00	0,00	0,00

SALDO FINANCEIRO A APLICAR	<EXERCÍCIO ANTERIOR> (h)	EXERCÍCIO (i) = (Ib - (IIe+ IIIf))	SALDO ATUAL (j) = (IIIh + IIIi)
VALOR (III)	0,00	-1.731.856,54	-1.731.856,54

FONTE: Sistema: Sistema CONTÁBIL, Unidade Responsável: PREFEITURA MUNICIPAL DE CANARANA, Emissão:17/05/2023, às 16:41:06, Assinado Digitalmente no dia 17/05/2023, às 16:41:06.

EZENIVALDO ALVES DOURADO  
Prefeito Municipal  
CPF: 155.339.301-59

ELEILTON DA HORA SANTOS  
CONTADOR  
Reg. Prof.: CRC/BA 020472-0

VANDERNEI MELO DE SOUZA  
Tesoureiro  
CPF: 520.950.965-68



BA - EXECUTIVO

**PREFEITURA MUNICIPAL DE CANARANA**

RELATÓRIO RESUMIDO DE EXECUÇÃO ORÇAMENTÁRIA

**DEMONSTRATIVO DAS RECEITAS E DESPESAS COM AÇÕES E SERVIÇOS PÚBLICOS DE SAÚDE**

ORÇAMENTO FISCAL DA SEGURIDADE SOCIAL

(Janeiro a Abril) - 2º Bimestre de 2023



RRRO – ANEXO 12 (LC 141/2012, art. 35)

R\$ 1,00

RECEITAS RESULTANTES DE IMPOSTOS E TRANSFERÊNCIAS CONSTITUCIONAIS E LEGAIS	PREVISÃO INICIAL	PREVISÃO ATUALIZADA (a)	RECEITA REALIZADAS	
			Até o Bimestre (b)	% (b/a)x100
RECEITA DE IMPOSTOS (I)	3.103.000,00	3.103.000,00	1.311.272,50	42,26
Receita Resultante do Imposto Predial e Territorial Urbano - IPTU	108.000,00	108.000,00	6.486,32	6,01
IPTU	108.000,00	108.000,00	6.486,32	6,01
Multas, Juros de Mora e Outros Encargos do IPTU	0,00	0,00	0,00	0,00
Receita Resultante do Imposto sobre Transmissão Inter Vivos - ITBI	80.000,00	80.000,00	5.879,74	7,35
ITBI	80.000,00	80.000,00	5.879,74	7,35
Multas, Juros de Mora e Outros Encargos do ITBI	0,00	0,00	0,00	0,00
Receita Resultante do Imposto sobre Serviços de Qualquer Natureza - ISS	1.315.000,00	1.315.000,00	370.930,83	28,21
ISS	1.315.000,00	1.315.000,00	370.930,83	28,21
Multas, Juros de Mora e Outros Encargos do ISS	0,00	0,00	0,00	0,00
Receita Resultante do Imposto sobre a Renda e Proventos de Qualquer Natureza Retido na Fonte - IRRF	1.600.000,00	1.600.000,00	927.975,61	58,00
RECEITA DE TRANSFERÊNCIAS CONSTITUCIONAIS E LEGAIS (II)	47.920.000,00	47.920.000,00	15.017.587,67	31,34
Cota-Parte FPM	35.000.000,00	35.000.000,00	12.562.025,61	35,89
Cota-Parte ITR	50.000,00	50.000,00	239,14	0,48
Cota-Parte IPVA	750.000,00	750.000,00	387.478,61	51,66
Cota-Parte ICMS	12.000.000,00	12.000.000,00	2.055.045,75	17,13
Cota-Parte IPI-Exportação	120.000,00	120.000,00	12.798,56	10,67
Compensações Financeiras Provenientes de Impostos e Transferências Constitucionais	0,00	0,00	0,00	0,00
Desoneração ICMS (LC 87/96)	0,00	0,00	0,00	0,00
Outras	0,00	0,00	0,00	0,00
<b>TOTAL DAS RECEITAS RESULTANTES DE IMPOSTOS E TRANSFERÊNCIAS CONSTITUCIONAIS E LEGAIS - (III) = (I) + (II)</b>	<b>51.023.000,00</b>	<b>51.023.000,00</b>	<b>16.328.860,17</b>	<b>32,00</b>

DESPESAS COM AÇÕES E SERVIÇOS PÚBLICOS DE SAÚDE (ASPS) – POR SUBFUNÇÃO E CATEGORIA ECONÔMICA	DOTAÇÃO INICIAL	DOTAÇÃO ATUALIZADA (c)	DESPESAS EMPENHADAS		DESPESAS LIQUIDADAS		DESPESAS PAGAS		Inscritas em Restos a Pagar não Processados (g)
			Até o Bimestre (d)	% (d/c)x100	Até o Bimestre (e)	% (e/c)x100	Até o Bimestre (f)	% (f/c)x100	
ATENÇÃO BÁSICA (IV)	3.403.000,00	2.530.000,00	0,00	0,00	0,00	0,00	0,00	0,00	0,00
Despesas Correntes	3.119.000,00	2.296.000,00	0,00	0,00	0,00	0,00	0,00	0,00	0,00
Despesas de Capital	284.000,00	234.000,00	0,00	0,00	0,00	0,00	0,00	0,00	0,00
ASSISTÊNCIA HOSPITALAR E AMBULATORIAL (V)	3.841.000,00	3.946.000,00	2.993.507,48	75,86	1.597.330,50	40,48	1.411.572,85	35,77	0,00
Despesas Correntes	3.784.000,00	3.889.000,00	2.993.507,48	76,97	1.597.330,50	41,07	1.411.572,85	36,30	0,00
Despesas de Capital	57.000,00	57.000,00	0,00	0,00	0,00	0,00	0,00	0,00	0,00
SUPORTE PROFILÁTICO E TERAPÊUTICO (VI)	36.000,00	6.000,00	0,00	0,00	0,00	0,00	0,00	0,00	0,00
Despesas Correntes	30.000,00	0,00	0,00	0,00	0,00	0,00	0,00	0,00	0,00
Despesas de Capital	6.000,00	6.000,00	0,00	0,00	0,00	0,00	0,00	0,00	0,00
VIGILÂNCIA SANITÁRIA (VII)	3.000,00	3.000,00	0,00	0,00	0,00	0,00	0,00	0,00	0,00
Despesas Correntes	0,00	0,00	0,00	0,00	0,00	0,00	0,00	0,00	0,00
Despesas de Capital	3.000,00	3.000,00	0,00	0,00	0,00	0,00	0,00	0,00	0,00
VIGILÂNCIA EPIDEMIOLÓGICA (VIII)	6.000,00	6.000,00	0,00	0,00	0,00	0,00	0,00	0,00	0,00
Despesas Correntes	0,00	0,00	0,00	0,00	0,00	0,00	0,00	0,00	0,00
Despesas de Capital	6.000,00	6.000,00	0,00	0,00	0,00	0,00	0,00	0,00	0,00
ALIMENTAÇÃO E NUTRIÇÃO (IX)	0,00	0,00	0,00	0,00	0,00	0,00	0,00	0,00	0,00
Despesas Correntes	0,00	0,00	0,00	0,00	0,00	0,00	0,00	0,00	0,00
Despesas de Capital	0,00	0,00	0,00	0,00	0,00	0,00	0,00	0,00	0,00
OUTRAS SUBFUNÇÕES (X)	846.000,00	1.844.000,00	1.604.231,00	87,00	944.173,81	51,20	785.775,75	42,61	0,00
Despesas Correntes	789.000,00	1.827.000,00	1.604.231,00	87,81	944.173,81	51,68	785.775,75	43,01	0,00
Despesas de Capital	57.000,00	17.000,00	0,00	0,00	0,00	0,00	0,00	0,00	0,00
<b>TOTAL (XI) = (IV + V + VI + VII + VIII + IX + X)</b>	<b>8.135.000,00</b>	<b>8.335.000,00</b>	<b>4.597.738,48</b>	<b>55,16</b>	<b>2.541.504,31</b>	<b>30,49</b>	<b>2.197.348,60</b>	<b>26,36</b>	<b>0,00</b>

APURACÃO DO CUMPRIMENTO DO LIMITE MÍNIMO PARA APLICAÇÃO EM ASPS	DESPESAS EMPENHADAS (D)	DESPESAS LIQUIDADAS (E)	DESPESAS PAGAS (F)
Total das Despesas com ASPS (XII) = (XI)	4.597.738,48	2.541.504,31	2.197.348,60
(-) Restos a Pagar Não Processados Inscritos Indevidamente no Exercício sem Disponibilidade Financeira (XIII)	0,00	0,00	0,00
(-) Despesas Custeadas com Recursos Vinculados à Parcela do Percentual Mínimo que não foi Aplicada em ASPS em Exercícios Anteriores (XIV)	0,00	0,00	0,00
(-) Despesas Custeadas com Disponibilidade de Caixa Vinculada aos Restos a Pagar Cancelados (XV)	0,00	0,00	0,00
<b>(=) VALOR APLICADO EM ASPS (XVI) = (XII - XIII - XIV - XV)</b>	<b>4.597.738,48</b>	<b>2.541.504,31</b>	<b>2.197.348,60</b>
Despesa Mínima a ser Aplicada em ASPS (XVII) = (III) x 15% (LC 141/2012)	2.449.329,03	2.449.329,03	2.449.329,03
Despesa Mínima a ser Aplicada em ASPS (XVII) = (III) x % (Lei Orgânica Municipal)	-	-	-
Diferença entre o Valor Aplicado e a Despesa Mínima a ser Aplicada (XVIII) = (XVI (d ou e) - XVII)	2.148.409,45	92.175,28	-
Limite não Cumprido (XIX) = (XVIII) (Quando valor for inferior a zero)	0,00	0,00	0,00
<b>PERCENTUAL DA RECEITA DE IMPOSTOS E TRANSFERÊNCIAS CONSTITUCIONAIS E LEGAIS APLICADO EM ASPS (XVI / III) x 100 (mínimo de 15% conforme LC nº 141/2012 ou % da Lei Orgânica Municipal)</b>	<b>28,16</b>	<b>15,56</b>	<b>13,46</b>



BA - EXECUTIVO

PREFEITURA MUNICIPAL DE CANARANA

RELATÓRIO RESUMIDO DE EXECUÇÃO ORÇAMENTÁRIA

DEMONSTRATIVO DAS RECEITAS E DESPESAS COM AÇÕES E SERVIÇOS PÚBLICOS DE SAÚDE

ORÇAMENTO FISCAL DA SEGURIDADE SOCIAL

(Janeiro a Abril) - 2º Bimestre de 2023



CONTROLE DO VALOR REFERENTE AO PERCENTUAL MÍNIMO NÃO CUMPRIDO EM EXERCÍCIOS ANTERIORES PARA FINS DE APLICAÇÃO DOS RECURSOS VINCULADOS CONFORME ARTIGOS 25 E 26 DA LC 141/2012	LIMITE NÃO CUMPRIDO				Saldo Final (não aplicado) I (l) = (h - (i ou j))
	Saldo Inicial (no exercício atual) (h)	Despesas Custeadas no Exercício de Referência			
		Empenhado (i)	Liquidado (j)	Pago (k)	
Diferença de limite não cumprido em 2022	0,00	0,00	0,00	0,00	0,00
Diferença de limite não cumprido em 2021	0,00	0,00	0,00	0,00	0,00
Diferença de limite não cumprido em Exercícios Anteriores	0,00	0,00	0,00	0,00	0,00
<b>TOTAL DA DIFERENÇA DE LIMITE NÃO CUMPRIDO EM EXERCÍCIOS ANTERIORES (XX)</b>	<b>0,00</b>	<b>0,00</b>	<b>0,00</b>	<b>0,00</b>	<b>0,00</b>

EXECUÇÃO DE RESTOS A PAGAR										
EXERCÍCIO DO EMPENHO	Valor Mínimo para aplicação em ASPS (m)	Valor aplicado em ASPS no exercício (n)	Valor aplicado além do limite mínimo (o) = (n - m), se < 0, então (o) = 0	Total inscrito em RP no exercício (p)	RPNP Inscritos Indevidamente no Exercício sem Disponibilidade Financeira q = (XIII d)	Valor inscrito em RP considerado no Limite (r) = (p - (o + q)) se < 0, então (r) = 0	Total de RP pagos (s)	Total de RP a pagar (t)	Total de RP cancelados ou prescritos (u)	Diferença entre o valor aplicado além do limite e o total de RP cancelados (v) = ((o + q) - u)
Empenhos de 2022 (regra nova)	0,00	0,00	0,00	0,00	0,00	0,00	0,00	0,00	0,00	0,00
Empenhos de 2021 (regra nova)	0,00	0,00	0,00	0,00	0,00	0,00	0,00	0,00	0,00	0,00
Empenhos de 2020	0,00	0,00	0,00	0,00	0,00	0,00	0,00	0,00	0,00	0,00
Empenhos de 2019	0,00	0,00	0,00	0,00	0,00	0,00	0,00	0,00	0,00	0,00
Empenhos de 2018 e anteriores	0,00	0,00	0,00	0,00	0,00	0,00	0,00	0,00	0,00	0,00
<b>TOTAL DOS RESTOS A PAGAR CANCELADOS OU PRESCRITOS ATÉ O FINAL DO EXERCÍCIO ATUAL QUE AFETARAM O CUMPRIMENTO DO LIMITE (XXI)</b>										<b>0,00</b>
<b>TOTAL DOS RESTOS A PAGAR CANCELADOS OU PRESCRITOS ATÉ O FINAL DO EXERCÍCIO ANTERIOR QUE AFETARAM O CUMPRIMENTO DO LIMITE (XXII)</b>										<b>0,00</b>
<b>TOTAL DOS RESTOS A PAGAR CANCELADOS OU PRESCRITOS NO EXERCÍCIO ATUAL QUE AFETARAM O CUMPRIMENTO DO LIMITE (XXIII) = (XXI - XXII)</b>										<b>0,00</b>

CONTROLE DE RESTOS A PAGAR CANCELADOS OU PRESCRITOS CONSIDERADOS PARA FINS DE APLICAÇÃO DA DISPONIBILIDADE DE CAIXA CONFORME ARTIGO 24§ 1º e 2º DA LC 141/2012	RESTOS A PAGAR CANCELADOS OU PRESCRITOS				Saldo Final (não aplicado) I (aa) = (w - (x ou y))
	Saldo Inicial (w)	Despesas Custeadas no Exercício de Referência			
		Empenhado (x)	Liquidado (y)	Pago (z)	
Restos a pagar cancelados ou prescritos em 2020 a serem compensados (XXIV)	0,00	0,00	0,00	0,00	0,00
Restos a pagar cancelados ou prescritos em 2019 a serem compensados (XXV)	0,00	0,00	0,00	0,00	0,00
Restos a pagar cancelados ou prescritos em exercícios anteriores a serem compensados (XXVI)	0,00	0,00	0,00	0,00	0,00
<b>TOTAL DE RESTOS A PAGAR CANCELADOS OU PRESCRITOS A COMPENSAR (XXVII)</b>	<b>0,00</b>	<b>0,00</b>	<b>0,00</b>	<b>0,00</b>	<b>0,00</b>

RECEITAS ADICIONAIS PARA O FINANCIAMENTO DA SAÚDE NÃO COMPUTADAS NO CÁLCULO DO MÍNIMO	PREVISÃO INICIAL	PREVISÃO ATUALIZADA (a)	RECEITA REALIZADAS	
			Até o Bimestre (b)	% (b/a)x100
<b>RECEITAS DE TRANSFERÊNCIAS PARA A SAÚDE (XXVIII)</b>	<b>8.884.000,00</b>	<b>8.884.000,00</b>	<b>2.391.959,82</b>	<b>26,92</b>
Provenientes da União	8.364.000,00	8.364.000,00	2.327.272,32	27,82
Provenientes dos Estados	520.000,00	520.000,00	64.687,50	12,44
Provenientes de Outros Municípios	0,00	0,00	0,00	0,00
RECEITA DE OPERAÇÕES DE CRÉDITO INTERNAS E EXTERNAS VINCULADAS A SAÚDE (XXIX)	0,00	0,00	0,00	0,00
OUTRAS RECEITAS (XXX)	0,00	0,00	0,00	0,00
<b>TOTAL DE RECEITAS ADICIONAIS PARA FINANCIAMENTO DA SAÚDE (XXXI) = (XXVIII + XXIX + XXX)</b>	<b>8.884.000,00</b>	<b>8.884.000,00</b>	<b>2.391.959,82</b>	<b>26,92</b>



BA - EXECUTIVO

PREFEITURA MUNICIPAL DE CANARANA

RELATÓRIO RESUMIDO DE EXECUÇÃO ORÇAMENTÁRIA

DEMONSTRATIVO DAS RECEITAS E DESPESAS COM AÇÕES E SERVIÇOS PÚBLICOS DE SAÚDE

ORÇAMENTO FISCAL DA SEGURIDADE SOCIAL

(Janeiro a Abril) - 2º Bimestre de 2023



DESPESAS COM SAÚDE NÃO COMPUTADAS NO CÁLCULO DO MÍNIMO										
DESPESAS COM SAÚDE POR SUBFUNÇÕES E CATEGORIA ECONÔMICA NÃO COMPUTADAS NO CÁLCULO DO MÍNIMO	DOTAÇÃO INICIAL	DOTAÇÃO ATUALIZADA (c)	DESPESAS EMPENHADAS		DESPESAS LIQUIDADAS		DESPESAS PAGAS		Inscritas em Restos a Pagar não Processados (g)	
			Até o Bimestre (d)	% (d/c)x100	Até o Bimestre (e)	% (e/c)x100	Até o Bimestre (f)	% (f/c)x100		
ATENÇÃO BÁSICA (XXXII)	0,00	0,00	0,00	0,00	0,00	0,00	0,00	0,00	0,00	0,00
Despesas Correntes	0,00	0,00	0,00	0,00	0,00	0,00	0,00	0,00	0,00	0,00
Despesas de Capital	0,00	0,00	0,00	0,00	0,00	0,00	0,00	0,00	0,00	0,00
ASSISTÊNCIA HOSPITALAR E AMBULATORIAL (XXXIII)	0,00	0,00	0,00	0,00	0,00	0,00	0,00	0,00	0,00	0,00
Despesas Correntes	0,00	0,00	0,00	0,00	0,00	0,00	0,00	0,00	0,00	0,00
Despesas de Capital	0,00	0,00	0,00	0,00	0,00	0,00	0,00	0,00	0,00	0,00
SUPORTE PROFILÁTICO E TERAPÊUTICO (XXXIV)	0,00	0,00	0,00	0,00	0,00	0,00	0,00	0,00	0,00	0,00
Despesas Correntes	0,00	0,00	0,00	0,00	0,00	0,00	0,00	0,00	0,00	0,00
Despesas de Capital	0,00	0,00	0,00	0,00	0,00	0,00	0,00	0,00	0,00	0,00
VIGILÂNCIA SANITÁRIA (XXXV)	0,00	0,00	0,00	0,00	0,00	0,00	0,00	0,00	0,00	0,00
Despesas Correntes	0,00	0,00	0,00	0,00	0,00	0,00	0,00	0,00	0,00	0,00
Despesas de Capital	0,00	0,00	0,00	0,00	0,00	0,00	0,00	0,00	0,00	0,00
VIGILÂNCIA EPIDEMIOLÓGICA (XXXVI)	0,00	0,00	0,00	0,00	0,00	0,00	0,00	0,00	0,00	0,00
Despesas Correntes	0,00	0,00	0,00	0,00	0,00	0,00	0,00	0,00	0,00	0,00
Despesas de Capital	0,00	0,00	0,00	0,00	0,00	0,00	0,00	0,00	0,00	0,00
ALIMENTAÇÃO E NUTRIÇÃO (XXXVII)	0,00	0,00	0,00	0,00	0,00	0,00	0,00	0,00	0,00	0,00
Despesas Correntes	0,00	0,00	0,00	0,00	0,00	0,00	0,00	0,00	0,00	0,00
Despesas de Capital	0,00	0,00	0,00	0,00	0,00	0,00	0,00	0,00	0,00	0,00
OUTRAS SUBFUNÇÕES (XXXVIII)	0,00	0,00	0,00	0,00	0,00	0,00	0,00	0,00	0,00	0,00
Despesas Correntes	0,00	0,00	0,00	0,00	0,00	0,00	0,00	0,00	0,00	0,00
Despesas de Capital	0,00	0,00	0,00	0,00	0,00	0,00	0,00	0,00	0,00	0,00
<b>TOTAL DAS DESPESAS NÃO COMPUTADAS NO CÁLCULO DO MÍNIMO (XXXIX) = (XXXII + XXXIII + XXXIV + XXXV + XXXVI + XXXVII + XXXVIII)</b>	<b>0,00</b>	<b>0,00</b>	<b>0,00</b>	<b>0,00</b>	<b>0,00</b>	<b>0,00</b>	<b>0,00</b>	<b>0,00</b>	<b>0,00</b>	<b>0,00</b>

DESPESAS TOTAIS COM SAÚDE EXECUTADAS COM RECURSOS PRÓPRIOS E COM RECURSOS TRANSFERIDOS DE OUTROS ENTES	DOTAÇÃO INICIAL	DOTAÇÃO ATUALIZADA (c)	DESPESAS EMPENHADAS		DESPESAS LIQUIDADAS		DESPESAS PAGAS		Inscritas em Restos a Pagar não Processados
			Até o Bimestre (d)	% (d/c)x100	Até o Bimestre (e)	% (e/c)x100	Até o bimestre (f)	% (f/c)x100	
ATENÇÃO BÁSICA (XL) = (IV + XXXII)	9.879.000,00	8.306.000,00	4.259.584,20	51,28	1.789.854,54	21,55	1.408.168,98	16,95	0,00
ASSISTÊNCIA HOSPITALAR E AMBULATORIAL (XLI) = (V + XXXIII)	6.149.000,00	7.154.000,00	4.783.926,48	66,87	2.086.543,67	29,17	1.828.430,95	25,56	0,00
SUPORTE PROFILÁTICO E TERAPÊUTICO (XLII) = (VI + XXXIV)	268.000,00	38.000,00	29.700,00	78,16	5.400,00	14,21	2.700,00	7,11	0,00
VIGILÂNCIA SANITÁRIA (XLIII) = (VII + XXXV)	46.000,00	46.000,00	0,00	0,00	0,00	0,00	0,00	0,00	0,00
VIGILÂNCIA EPIDEMIOLÓGICA (XLIV) = (VIII + XXXVI)	696.000,00	696.000,00	500.000,00	71,84	321.078,16	46,13	235.726,96	33,87	0,00
ALIMENTAÇÃO E NUTRIÇÃO (XLV) = (XIX + XXXVII)	0,00	0,00	0,00	0,00	0,00	0,00	0,00	0,00	0,00
OUTRAS SUBFUNÇÕES (XLVI) = (X + XXXVIII)	866.000,00	1.864.000,00	1.718.381,48	92,19	1.040.903,12	55,84	869.731,06	46,66	0,00
<b>TOTAL DAS DESPESAS COM SAÚDE (XLVII) = (XI + XXXIX)</b>	<b>8.135.000,00</b>	<b>8.335.000,00</b>	<b>4.597.738,48</b>	<b>55,16</b>	<b>2.541.504,31</b>	<b>30,49</b>	<b>2.197.348,60</b>	<b>26,36</b>	<b>0,00</b>
<b>(-) Despesas executadas com recursos provenientes das transferências de recursos de outros entes<sup>3</sup></b>	<b>0,00</b>	<b>0,00</b>	<b>0,00</b>	<b>0,00</b>	<b>0,00</b>	<b>0,00</b>	<b>0,00</b>	<b>0,00</b>	<b>0,00</b>
<b>TOTAL DAS DESPESAS EXECUTADAS COM RECURSOS PRÓPRIOS (XLVIII)</b>	<b>8.135.000,00</b>	<b>8.335.000,00</b>	<b>4.597.738,48</b>	<b>55,16</b>	<b>2.541.504,31</b>	<b>30,49</b>	<b>2.197.348,60</b>	<b>26,36</b>	<b>0,00</b>

FONTE: Sistema: Sistema CONTÁBIL, Unidade Responsável: PREFEITURA MUNICIPAL DE CANARANA, Emissão: 17/05/2023, às 16:41:38, Assinado Digitalmente no dia 17/05/2023, às 16:41:38.

Notas:

1 Nos cinco primeiros bimestres do exercício, o acompanhamento será feito com base na despesa liquidada. No último bimestre do exercício, o valor deverá corresponder ao total da despesa empenhada.

2 Até o exercício de 2018, o controle da execução dos restos a pagar considerava apenas os valores dos restos a pagar não processados (regra antiga). A partir do exercício de 2019, o controle da execução dos restos a pagar considera os restos a pagar processados e não processados (regra nova).

3 Essas despesas são consideradas executadas pelo ente transferidor.

EZENIVALDO ALVES DOURADO  
Prefeito Municipal  
CPF: 155.339.301-59

ELEILTON DA HORA SANTOS  
CONTADOR  
Reg. Prof.: CRC/BA 020472-0

VANDERNEI MELO DE SOUZA  
Tesoureiro  
CPF: 520.950.965-68



BA - EXECUTIVO

**PREFEITURA MUNICIPAL DE CANARANA**  
RELATÓRIO RESUMIDO DE EXECUÇÃO ORÇAMENTÁRIA  
**DEMONSTRATIVO DAS PARCERIAS PÚBLICO-PRIVADAS**  
ORÇAMENTO FISCAL DA SEGURIDADE SOCIAL  
(Janeiro a Abril) - 2º Bimestre de 2023



RRRO – Anexo 13 (Lei nº 11.079, de 30.12.2004, arts. 22, 25 e 28)

RS 1,00

IMPACTOS DAS CONTRATAÇÕES DE PPP	SALDO TOTAL EM 31 DE DEZEMBRO DO EXERCÍCIO ANTERIOR (a)	REGISTROS EFETUADOS EM 2023	
		No bimestre	Até o bimestre (b)
TOTAL DE ATIVOS	0,00	0,00	0,00
Ativos Constituídos na SPE	0,00	0,00	0,00
TOTAL DE PASSIVOS (I)	0,00	0,00	0,00
Obrigações decorrentes de Ativos Constituídos pela SPE	0,00	0,00	0,00
Provisões de PPP	0,00	0,00	0,00
Outros Passivos	0,00	0,00	0,00
ATOS POTENCIAIS PASSIVOS	0,00	0,00	0,00
Obrigações Contratuais	0,00	0,00	0,00
Riscos não Provisionados	0,00	0,00	0,00
Garantias Concedidas	0,00	0,00	0,00
Outros Passivos Contingentes	0,00	0,00	0,00

DESPESAS DE PPP	EXERCÍCIO ANTERIOR	EXERCÍCIO CORRENTE 2023	2024	2025	2026	2027	2028	2029	2030	2031	2032
Do Ente Federado, exceto estaduais não dependentes (I)	0,00	0,00	0,00	0,00	0,00	0,00	0,00	0,00	0,00	0,00	0,00
Das Estaduais Não-dependentes	0,00	0,00	0,00	0,00	0,00	0,00	0,00	0,00	0,00	0,00	0,00
TOTAL DAS DESPESAS	0,00	0,00	0,00	0,00	0,00	0,00	0,00	0,00	0,00	0,00	0,00
PPP A CONTRATAR (II)	0,00	0,00	0,00	0,00	0,00	0,00	0,00	0,00	0,00	0,00	0,00
RECEITA CORRENTE LÍQUIDA (RCL) (III)	94.677.268,75	98.132.131,34	0,00	0,00	0,00	0,00	0,00	0,00	0,00	0,00	0,00
TOTAL DAS DESPESAS CONSIDERADA SPARAOLIMITE (IV = I + II)	0,00	0,00	0,00	0,00	0,00	0,00	0,00	0,00	0,00	0,00	0,00
TOTAL DAS DESPESAS / RCL (%) (V = IV / III)	0,00	0,00	0,00	0,00	0,00	0,00	0,00	0,00	0,00	0,00	0,00

Nota:

FOnte: Sistema: Sistema CONTÁBIL, Unidade Responsável: PREFEITURA MUNICIPAL DE CANARANA, Emissão: 17/05/2023, às 16:42:17, Assinado Digitalmente no dia 17/05/2023, às 16:42:17.

EZENIVALDO ALVES DOURADO  
Prefeito Municipal  
CPF: 155.339.301-59

ELEILTON DA HORA SANTOS  
CONTADOR  
Reg. Prof.: CRC/BA 020472-0

VANDERNEI MELO DE SOUZA  
Tesoureiro  
CPF: 520.950.965-68





BA - EXECUTIVO

PREFEITURA MUNICIPAL DE CANARANA

RELATÓRIO RESUMIDO DE EXECUÇÃO ORÇAMENTÁRIA

DEMONSTRATIVO SIMPLIFICADO DO RELATÓRIO RESUMIDO DA EXECUÇÃO ORÇAMENTÁRIA

ORÇAMENTO FISCAL DA SEGURIDADE SOCIAL

(Janeiro a Abril) - 2º Bimestre de 2023



BALANÇO ORÇAMENTÁRIO		Até o Bimestre		
<b>RECEITAS</b>				
Previsão Inicial				110.900.000,00
Previsão Atualizada				110.900.000,00
Recetas Realizadas				32.712.112,77
Deficit Orçamentário				0,00
Saldos de Exercícios Anteriores (Utilizados para Créditos Adicionais)				0,00
<b>DESPESAS</b>				
Dotação Inicial				110.900.000,00
Créditos Adicionais				10.488.000,00
Dotação Atualizada				110.900.000,00
Despesas Empenhadas				53.751.486,21
Despesas Liquidadas				28.832.137,03
Despesas Pagas				26.549.004,07
Superávit Orçamentário				3.879.975,74
<b>DESPESAS POR FUNÇÃO / SUBFUNÇÃO</b>				
Despesa Empenhadas				53.751.486,21
Despesas Liquidadas				28.832.137,03
<b>RECEITA CORRENTE LÍQUIDA - RCL</b>				
Receita Corrente Líquida				98.132.131,34
Receita Corrente Líquida Ajustada para Cálculo dos Limites de Endividamento				98.131.481,34
Receita Corrente Líquida Ajustada para Cálculo dos Limites da Despesa com Pessoal				98.131.481,34
<b>RECEITAS E DESPESAS DOS REGIMES DE PREVIDÊNCIA DOS SERVIDORES</b>				
<b>Regime Próprio de Previdência dos Servidores - PLANO PREVIDENCIÁRIO</b>				
Recetas Previdenciárias Realizadas				0,00
Despesas Previdenciárias Empenhadas				0,00
Despesas Previdenciárias Liquidadas				0,00
Resultado Previdenciário				0,00
<b>Regime Próprio de Previdência dos Servidores - PLANO FINANCEIRO</b>				
Recetas Previdenciárias Realizadas				0,00
Despesas Previdenciárias Empenhadas				0,00
Despesas Previdenciárias Liquidadas				0,00
Resultado Previdenciário				0,00
<b>RESULTADO NOMINAL E PRIMÁRIO</b>				
	Meta Fixada no Anexo de Metas Fiscais da LDO (a)	Resultado Apurado Até o Bimestre (b)	% em Relação à Meta (b/a)	
RESULTADO PRIMÁRIO (SEM RPPS) - Acima da Linha	-3.858.000,00	1.338.849,63	-34,70	
RESULTADO NOMINAL (SEM RPPS) - Abaixo da Linha	-18.034.000,00	5.395.883,24	-29,92	
<b>RESTOS A PAGAR A PAGAR POR PODER E MINISTÉRIO PÚBLICO</b>				
	Inscrição	Cancelamento Até o Bimestre	Pagamento Até o Bimestre	Saldo a Pagar
RESTOS A PAGAR PROCESSADOS	7.305.700,08	0,00	4.503.010,15	2.802.689,93
Poder Executivo	7.305.700,08	0,00	4.503.010,15	2.802.689,93
Poder Legislativo	0,00	0,00	0,00	0,00
Poder Judiciário	0,00	0,00	0,00	0,00
Ministério Público	0,00	0,00	0,00	0,00
Defensoria Pública	0,00	0,00	0,00	0,00
RESTOS A PAGAR NÃO-PROCESSADOS	861.233,19	0,00	754.152,67	107.080,52
Poder Executivo	861.233,19	0,00	754.152,67	107.080,52
Poder Legislativo	0,00	0,00	0,00	0,00
Poder Poder Judiciário	0,00	0,00	0,00	0,00
Ministério Público	0,00	0,00	0,00	0,00
Defensoria Pública	0,00	0,00	0,00	0,00
TOTAL	8.166.933,27	0,00	5.257.162,82	2.909.770,45
<b>DESPESAS COM MANUTENÇÃO E DESENVOLVIMENTO DO ENSINO</b>				
	Valor Apurado Até o Bimestre	Limites Constitucionais Anuais		
		% Mínimo a Aplicar no Exercício	% Aplicado Até o Bimestre	
Mínimo Anual de <18% / 25%> das Recetas de Impostos na Manutenção e Desenvolvimento do Ensino	4.082.215,04	<18% / 25%>	13,12	
Mínimo Anual de 70% do FUNDEB na Remuneração dos Profissionais da Educação Básica	10.746.679,89	70%	60,73	
Percentual de 50% da Complementação da União ao FUNDEB (VAAT) na Educação Infantil	2.119.638,19	50%	80,98	
Mínimo de 15% da Complementação da União ao FUNDEB (VAAT) em Despesas de Capital	635.891,46	15%	1,14	
<b>RECEITAS DE OPERAÇÕES DE CRÉDITO E DESPESAS DE CAPITAL</b>				
	Valor Apurado Até o Bimestre	Saldo não realizado		
Recetas de Operação de Crédito		0,00	50.000,00	
Despesa de Capital Líquida		3.908.105,88	11.092.894,12	
<b>PROJEÇÃO ATUARIAL DOS REGIMES DE PREVIDÊNCIA</b>				
	Exercício	10º Exercício	20º Exercício	35º Exercício
Plano Previdenciário	0,00	0,00	0,00	0,00
Recetas Previdenciárias	0,00	0,00	0,00	0,00
Despesas Previdenciárias	0,00	0,00	0,00	0,00
Resultado Previdenciário	0,00	0,00	0,00	0,00
Plano Financeiro	0,00	0,00	0,00	0,00
Recetas Previdenciárias	0,00	0,00	0,00	0,00
Despesas Previdenciárias	0,00	0,00	0,00	0,00
Resultado Previdenciário	0,00	0,00	0,00	0,00
<b>RECEITA DA ALIENAÇÃO DE ATIVOS E APLICAÇÃO DOS RECURSOS</b>				
	Valor Apurado Até o Bimestre	Saldo a realizado		
Receita de Capital Resultante de Alienação de Ativos		0,00	0,00	
Aplicação dos Recursos da Alienação de Ativos		0,00	0,00	



BA - EXECUTIVO

**PREFEITURA MUNICIPAL DE CANARANA**

RELATÓRIO RESUMIDO DE EXECUÇÃO ORÇAMENTÁRIA

**DEMONSTRATIVO SIMPLIFICADO DO RELATÓRIO RESUMIDO DA EXECUÇÃO ORÇAMENTÁRIA**

ORÇAMENTO FISCAL DA SEGURIDADE SOCIAL

(Janeiro a Abril) - 2º Bimestre de 2023



DESPESAS COM AÇÕES E SERVIÇOS PÚBLICOS DE SAÚDE	Valor Apurado Até o Bimestre	Limites Constitucionais Anual	
		% Mínimo a Aplicar no Exercício	% Aplicado Até o Bimestre
Despesas com Ações e Serviços Públicos de Saúde executadas com recursos de impostos	2.197.348,60	15,00	13,46
<b>DESPESAS DE CARÁTER CONTINUADO DERIVADAS DE PPP</b>		<b>Valor Apurado no Exercício Corrente</b>	
Total das Despesas Consideradas para o Limite / RCL (%)			0,00

FONTE: Sistema: Sistema CONTÁBIL, Unidade Responsável: PREFEITURA MUNICIPAL DE CANARANA, Emissão: 17/05/2023, às 16:43:48, Assinado Digitalmente no dia 17/05/2023, às 16:43:48.

EZENIVALDO ALVES DOURADO  
Prefeito Municipal  
CPF: 155.339.301-59

ELEILTON DA HORA SANTOS  
CONTADOR  
Reg. Prof.: CRC/BA 020472-0

VANDERNEI MELO DE SOUZA  
Tesoureiro  
CPF: 520.950.965-68



BA - EXECUTIVO  
**PREFEITURA MUNICIPAL DE CANARANA**  
 RELATÓRIO RESUMIDO DE EXECUÇÃO ORÇAMENTÁRIA  
**DEMONSTRATIVO DE SENTENÇAS JUDICIAIS**  
 ORÇAMENTO FISCAL DA SEGURIDADE SOCIAL

Março de 2023



Artigos 19, § 4º e 30º, § 7º da L.C. 101/00 (Portaria TCM/BA Nº 460)

Beneficiário	Determinação		Nº NE de Origem	Pagamento		
	Data	Valor		Data	Valor	
TRIBUNAL REGIONAL DO TRABALHO 14A REGIAO	06/03/2023	5,00	1	06/03/2023	5,00	431
TRIBUNAL REGIONAL DO TRABALHO 14A REGIAO	16/03/2023	0,04	1	16/03/2023	0,04	506
TRIBUNAL REGIONAL DO TRABALHO 14A REGIAO	16/03/2023	5.764,74	1	16/03/2023	5.764,74	507
TRIBUNAL REGIONAL DO TRABALHO 14A REGIAO	21/03/2023	260,56	1	21/03/2023	260,56	517
TRIBUNAL REGIONAL DO TRABALHO 14A REGIAO	21/03/2023	2.908,37	1	21/03/2023	2.908,37	518
TRIBUNAL REGIONAL DO TRABALHO 14A REGIAO	23/03/2023	1.570,60	1	23/03/2023	1.570,60	522
TRIBUNAL REGIONAL DO TRABALHO 14A REGIAO	23/03/2023	1.303,09	1	23/03/2023	1.303,09	523
TRIBUNAL REGIONAL DO TRABALHO 14A REGIAO	23/03/2023	9.870,96	1	23/03/2023	9.870,96	524
TRIBUNAL REGIONAL DO TRABALHO 14A REGIAO	27/03/2023	13.518,69	1	28/03/2023	13.518,69	538
TRIBUNAL REGIONAL DO TRABALHO 14A REGIAO	27/03/2023	5.602,96	1	31/03/2023	5.602,96	569
TRIBUNAL REGIONAL DO TRABALHO 14A REGIAO	28/03/2023	41,85	1	28/03/2023	41,85	537
TRIBUNAL REGIONAL DO TRABALHO 14A REGIAO	29/03/2023	10.983,17	1	29/03/2023	10.983,17	539
TRIBUNAL REGIONAL DO TRABALHO 14A REGIAO	29/03/2023	1.989,87	1	29/03/2023	1.989,87	540
TRIBUNAL REGIONAL DO TRABALHO 14A REGIAO	29/03/2023	6.696,34	1	29/03/2023	6.696,34	541
TRIBUNAL REGIONAL DO TRABALHO 14A REGIAO	29/03/2023	195,00	1	29/03/2023	195,00	542
TRIBUNAL REGIONAL DO TRABALHO 14A REGIAO	29/03/2023	6.834,97	1	31/03/2023	6.834,97	571
TRIBUNAL REGIONAL DO TRABALHO 14A REGIAO	31/03/2023	15,93	1	31/03/2023	15,93	570
TRIBUNAL REGIONAL DO TRABALHO 14A REGIAO	31/03/2023	451,60	1	31/03/2023	451,60	572

SIAFIC -

Página: 1 de 2




BA - EXECUTIVO  
PREFEITURA MUNICIPAL DE CANARANA  
RELATÓRIO RESUMIDO DE EXECUÇÃO ORÇAMENTÁRIA  
DEMONSTRATIVO DE SENTENÇAS JUDICIAIS  
ORÇAMENTO FISCAL DA SEGURIDADE SOCIAL

Março de 2023

Artigos 19, § 4º e 30º, § 7º da L.C. 101/00 (Portaria TCM/BA Nº 460)

Beneficiário	Determinação		Nº NE de Origem	Pagamento		Nº do PP
	Data	Valor		Data	Valor	
	-	68.013,74	-	68.013,74	-	-
<b>TOTAL</b>						

  
 EZENIVALDO ALVES DOURADO  
 Prefeito Municipal  
 CPF: 155.339.301-59

  
 ELEILTON DA HORA SANTOS  
 CONTADOR  
 Reg. Prof.: CRC/BA 020472-0

  
 VANDERNEI MELO DE SOUZA  
 Tesoureiro  
 CPF: 520.950.965-68



BA - EXECUTIVO  
**PREFEITURA MUNICIPAL DE CANARANA**  
 RELATÓRIO RESUMIDO DE EXECUÇÃO ORÇAMENTÁRIA  
**DEMONSTRATIVO DE SENTENÇAS JUDICIAIS**  
 ORÇAMENTO FISCAL DA SEGURIDADE SOCIAL

Abril de 2023



Artigos 19, § 4º e 30º, § 7º da L.C. 101/00 (Portaria TCM/BA Nº 460)

Beneficiário	Determinação		Nº NE de Origem	Pagamento		Nº do PP
	Data	Valor		Data	Valor	
TRIBUNAL REGIONAL DO TRABALHO 14A REGIAO	04/04/2023	37.812,61	1	05/04/2023	37.812,61	638
TRIBUNAL REGIONAL DO TRABALHO 14A REGIAO	05/04/2023	6.834,97	1	05/04/2023	6.834,97	629
TRIBUNAL REGIONAL DO TRABALHO 14A REGIAO	05/04/2023	6.696,34	1	05/04/2023	6.696,34	631
TRIBUNAL REGIONAL DO TRABALHO 14A REGIAO	05/04/2023	1.989,87	1	05/04/2023	1.989,87	632
TRIBUNAL REGIONAL DO TRABALHO 14A REGIAO	06/04/2023	589,40	1	06/04/2023	589,40	643
TRIBUNAL REGIONAL DO TRABALHO 14A REGIAO	12/04/2023	2.131,88	1	12/04/2023	2.131,88	694
TRIBUNAL REGIONAL DO TRABALHO 14A REGIAO	17/04/2023	260,45	1	17/04/2023	260,45	712
TRIBUNAL REGIONAL DO TRABALHO 14A REGIAO	17/04/2023	19,32	1	17/04/2023	19,32	713
TRIBUNAL REGIONAL DO TRABALHO 14A REGIAO	18/04/2023	4.404,40	1	18/04/2023	4.404,40	719
TRIBUNAL REGIONAL DO TRABALHO 14A REGIAO	20/04/2023	4.447,78	1	20/04/2023	4.447,78	734
TRIBUNAL REGIONAL DO TRABALHO 14A REGIAO	20/04/2023	1.194,01	1	20/04/2023	1.194,01	735
TRIBUNAL REGIONAL DO TRABALHO 14A REGIAO	20/04/2023	4.016,83	1	20/04/2023	4.016,83	736
TRIBUNAL REGIONAL DO TRABALHO 14A REGIAO	20/04/2023	12.380,25	1	20/04/2023	12.380,25	737
TRIBUNAL REGIONAL DO TRABALHO 14A REGIAO	20/04/2023	205.208,92	1	20/04/2023	205.208,92	738
TRIBUNAL REGIONAL DO TRABALHO 14A REGIAO	25/04/2023	322,20	1	25/04/2023	322,20	751
TRIBUNAL REGIONAL DO TRABALHO 14A REGIAO	25/04/2023	455,98	1	25/04/2023	455,98	753
TRIBUNAL REGIONAL DO TRABALHO 14A REGIAO	28/04/2023	9.616,04	1	28/04/2023	9.616,04	792
TRIBUNAL REGIONAL DO TRABALHO 14A REGIAO	28/04/2023	10.469,95	1	28/04/2023	10.469,95	793
TRIBUNAL REGIONAL DO TRABALHO 14A REGIAO	28/04/2023	823,05	1	28/04/2023	823,05	799

SIAFIC -

Página: 1 de 2




BA - EXECUTIVO  
PREFEITURA MUNICIPAL DE CANARANA  
RELATÓRIO RESUMIDO DE EXECUÇÃO ORÇAMENTÁRIA  
DEMONSTRATIVO DE SENTENÇAS JUDICIAIS  
ORÇAMENTO FISCAL DA SEGURIDADE SOCIAL


Abril de 2023

Artigos 19, § 4º e 30º, § 7º da L.C. 101/00 (Portaria TCM/BA Nº 460)

Beneficiário	Determinação		Nº NE de Origem	Pagamento		Nº do PP
	Data	Valor		Data	Valor	
	-	309.674,25	-	309.674,25	-	-
<b>TOTAL</b>						

  
 EZENIVALDO ALVES DOURADO  
 Prefeito Municipal  
 CPF: 155.339.301-59

  
 ELEILTON DA HORA SANTOS  
 CONTADOR  
 Reg. Prof.: CRC/BA 020472-0

  
 VANDERNEI MELO DE SOUZA  
 Tesoureiro  
 CPF: 520.950.965-68

SIAFIC -

Página: 2 de 2



Decreto Financeiro/Contábil



**PREFEITURA MUNICIPAL DE CANARANA**

PRACA DA MATRIZ - CENTRO

CNPJ: 13.714.464/0001-01 - CEP: 44.890-000 - CANARANA - BA

**DECRETO FINANCEIRO DE ALTERAÇÃO DE QDD**

**DECRETO FINANCEIRO nº 49 DE 19 DE MAIO DE 2023**

**ESTABELECE normas para alteração dos Quadros de Detalhamento da Despesa - QDD, e dá outras providências.**

O **PREFEITO(A) MUNICIPAL DE CANARANA**, no uso de suas atribuições legais e devidamente autorizado no artigo da lei de nº 243/2022 de 06 de julho de 2022, que dispõe sobre as Diretrizes Orçamentárias.

Decreta:

**Art 1º.** - Fica alterado o Quadro de Detalhamento da Despesa - QDD do Poder Executivo, aprovado pelo Decreto Nº 449 de 28 de dezembro de 2022, correspondente à Programação das Despesas dos Órgãos diretamente subordinados ao Prefeito(a).

**30101 - SECRETARIA DE EDUCAÇÃO**

	<b>ACRÉSCIMO</b>	<b>REDUÇÃO</b>
<b>2.014 - MANUTENÇÃO DO ENSINO INFANTIL - PRÉ-ESCOLA</b>		
3.3.90.30.00 / 15420000 - Material de Consumo	30.000,00	0,00
3.3.90.39.00 / 15420000 - Outros Serviços Terceiros - Pessoa Jurídica	0,00	30.000,00
<b>Total por Modalidade:</b>	<b>30.000,00</b>	<b>30.000,00</b>
<b>Total por Ação:</b>	<b>30.000,00</b>	<b>30.000,00</b>
<b>Total por Unidade Orçamentária:</b>	<b>30.000,00</b>	<b>30.000,00</b>
<b>Total Geral:</b>	<b>30.000,00</b>	<b>30.000,00</b>



### PREFEITURA MUNICIPAL DE CANARANA

PRACA DA MATRIZ - CENTRO

CNPJ: 13.714.464/0001-01 - CEP: 44.890-000 - CANARANA - BA

### DECRETO FINANCEIRO DE ALTERAÇÃO DE QDD

**Art. 2º** - A execução orçamentária obedecerá ao Quadro de Detalhamento de Despesa QDD, a estrutura de Custos de Projetos e Atividades, segundo a Natureza da Despesa, estabelecida para cada Unidade Orçamentária em consonância com os Programas de Trabalho, fixados na Lei Orçamentária Anual.

**Art. 3º** - Este(a) Decreto Financeiro entra em vigor a partir de sexta-feira, 19 de maio de 2023.

GABINETE DO PREFEITO(A) MUNICIPAL DE CANARANA, Estado da Bahia, em 19 de maio de 2023.

**ELEILTON DA HORA SANTOS**  
CONTADOR  
Reg. Prof.: CRC/BA 020472-0

**EZENIVALDO ALVES DOURADO**  
Prefeito Municipal  
CPF: 155.339.301-59





Decreto Financeiro/Contábil



PREFEITURA MUNICIPAL DE CANARANA

PRACA DA MATRIZ - CENTRO

CNPJ: 13.714.464/0001-01 - CEP: 44.890-000 - CANARANA - BA

DECRETO FINANCEIRO DE CRÉDITO ORÇAMENTÁRIO E SUPLEMENTAR

DECRETO FINANCEIRO nº 50 DE 19 DE MAIO DE 2023

Abre CRÉDITO ORÇAMENTÁRIO E SUPLEMENTAR por Anulação de Dotação no valor total de R\$ 286.000,00 (Duzentos e oitenta e seis mil reais), para fins que se especifica e da outras providências.

O PREFEITO(A) MUNICIPAL DE CANARANA, no uso de suas atribuições legais, constitucionais e de acordo com o que lhe confere a Lei Municipal 246/2022 de 27 de dezembro de 2022, edita o seguinte Decreto:

Art 1º. - Fica o Poder Executivo Municipal autorizado a suplementação orçamentária totalizando R\$ 286.000,00 (Duzentos e oitenta e seis mil reais) a saber:

Dotações Suplementares

20901 - SECRETARIA DE TRANSPORTE

2.097 - MANUTENÇÃO DA SECRETARIA MUNICIPAL DE TRANSPORTE

3.3.90.30.00 / 15000000 - Material de Consumo	6.000,00
<b>Total por Ação:</b>	<b>6.000,00</b>
<b>Total por Unidade Orçamentária:</b>	<b>6.000,00</b>

30101 - SECRETARIA DE EDUCAÇÃO

2.013 - MANUTENÇÃO DO ENSINO FUNDAMENTAL

3.3.90.30.00 / 15400000 - Material de Consumo	50.000,00
<b>Total por Ação:</b>	<b>50.000,00</b>

2.014 - MANUTENÇÃO DO ENSINO INFANTIL - PRÉ-ESCOLA

3.3.90.30.00 / 15420000 - Material de Consumo	50.000,00
<b>Total por Ação:</b>	<b>50.000,00</b>

2.016 - MANUTENÇÃO DO ENSINO DE JOVENS E ADULTOS - EJA

3.3.90.30.00 / 15001001 - Material de Consumo	40.000,00
<b>Total por Ação:</b>	<b>40.000,00</b>

2.025 - MANUTENÇÃO DO ENSINO INFANTIL - CRECHE

3.3.90.30.00 / 15420000 - Material de Consumo	50.000,00
<b>Total por Ação:</b>	<b>50.000,00</b>
<b>Total por Unidade Orçamentária:</b>	<b>190.000,00</b>

40101 - FUNDO MUNICIPAL DE SAÚDE

2.083 - MANUTENÇÃO DAS AÇÕES DO FUNDO MUNICIPAL DE SAÚDE



PREFEITURA MUNICIPAL DE CANARANA

PRACA DA MATRIZ - CENTRO

CNPJ: 13.714.464/0001-01 - CEP: 44.890-000 - CANARANA - BA

DECRETO FINANCEIRO DE CRÉDITO ORÇAMENTÁRIO E SUPLEMENTAR

3.3.90.30.00 / 15001002 - Material de Consumo	60.000,00
<b>Total por Ação:</b>	<b>60.000,00</b>
<b>2.134 - MANUTENÇÃO DO PROGRAMA SAÚDE DA FAMÍLIA - SF</b>	
3.3.90.30.00 / 16000000 - Material de Consumo	4.000,00
<b>Total por Ação:</b>	<b>4.000,00</b>
<b>2.137 - MANUTENÇÃO DO HOSPITAL MUNICIPAL</b>	
3.3.90.30.00 / 15001002 - Material de Consumo	20.000,00
3.3.90.39.00 / 15001002 - Outros Serviços Terceiros - Pessoa Juridica	6.000,00
<b>Total por Ação:</b>	<b>26.000,00</b>
<b>Total por Unidade Orçamentária:</b>	<b>90.000,00</b>
<b>Total Suplementado:</b>	<b>286.000,00</b>

Art 2º. - A propósito cabe -me informar que para atender a suplementação acima, serão anuladas parcialmente e/ou totalmente as seguintes dotações orçamentárias, conforme estabelece a Lei nº 4.320.

Dotações Anuladas

20901 - SECRETARIA DE TRANSPORTE

2.097 - MANUTENÇÃO DA SECRETARIA MUNICIPAL DE TRANSPORTE

4.4.90.52.00 / 15000000 - Equipamentos e Material Permanente	6.000,00
<b>Total por Ação:</b>	<b>6.000,00</b>
<b>Total por Unidade Orçamentária:</b>	<b>6.000,00</b>

30101 - SECRETARIA DE EDUCAÇÃO

2.013 - MANUTENÇÃO DO ENSINO FUNDAMENTAL

3.1.90.13.00 / 15400000 - Obrigacoes Patronais	50.000,00
<b>Total por Ação:</b>	<b>50.000,00</b>

2.025 - MANUTENÇÃO DO ENSINO INFANTIL - CRECHE

4.4.90.52.00 / 15420000 - Equipamentos e Material Permanente	100.000,00
<b>Total por Ação:</b>	<b>100.000,00</b>

2.080 - MANUTENÇÃO DAS AÇÕES DO FUNDO MUNICIPAL DE EDUCAÇÃO

4.4.90.51.00 / 15001001 - Obras e Instalacoes	40.000,00
<b>Total por Ação:</b>	<b>40.000,00</b>
<b>Total por Unidade Orçamentária:</b>	<b>190.000,00</b>



**PREFEITURA MUNICIPAL DE CANARANA**

PRACA DA MATRIZ - CENTRO

CNPJ: 13.714.464/0001-01 - CEP: 44.890-000 - CANARANA - BA

**DECRETO FINANCEIRO DE CRÉDITO ORÇAMENTÁRIO E SUPLEMENTAR**

**40101 - FUNDO MUNICIPAL DE SAÚDE**

**2.134 - MANUTENÇÃO DO PROGRAMA SAÚDE DA FAMÍLIA - SF**

3.1.90.11.00 / 16000000 - Vencimentos e Vantagens Fixas - Pessoal Civil	4.000,00
3.1.90.13.00 / 15001002 - Obrigacoes Patronais	6.000,00
3.3.90.30.00 / 15001002 - Material de Consumo	80.000,00

**Total por Ação: 90.000,00**

**Total por Unidade Orçamentária: 90.000,00**

**Total Anulado: 286.000,00**

**Art. 3º** - Fica o Secretário Municipal de Finanças autorizado a expedir instruções normativas necessárias ao cumprimento deste Decreto.

**Art. 4º** - Este Decreto entra em vigor a partir de sexta-feira, 19 de maio de 2023.

GABINETE DO PREFEITO(A) MUNICIPAL DE CANARANA, Estado da Bahia, em 19 de maio de 2023.

**ELEILTON DA HORA SANTOS**  
CONTADOR  
Reg. Prof.: CRC/BA 020472-0

**EZENIVALDO ALVES DOURADO**  
Prefeito Municipal  
CPF: 155.339.301-59



Decreto Financeiro/Contábil



PREFEITURA MUNICIPAL DE CANARANA

PRACA DA MATRIZ - CENTRO

CNPJ: 13.714.464/0001-01 - CEP: 44.890-000 - CANARANA - BA

DECRETO FINANCEIRO DE CRÉDITO ORÇAMENTÁRIO E SUPLEMENTAR

DECRETO FINANCEIRO nº 50 DE 19 DE MAIO DE 2023

Abre CRÉDITO ORÇAMENTÁRIO E SUPLEMENTAR por Anulação de Dotação no valor total de R\$ 386.000,00 (Trezentos e oitenta e seis mil reais), para fins que se especifica e da outras providências.

O PREFEITO(A) MUNICIPAL DE CANARANA, no uso de suas atribuições legais, constitucionais e de acordo com o que lhe confere a Lei Municipal 246/2022 de 27 de dezembro de 2022, edita o seguinte Decreto:

Art 1º. - Fica o Poder Executivo Municipal autorizado a suplementação orçamentária totalizando R\$ 386.000,00 (Trezentos e oitenta e seis mil reais) a saber:

Dotações Suplementares

20901 - SECRETARIA DE TRANSPORTE

2.097 - MANUTENÇÃO DA SECRETARIA MUNICIPAL DE TRANSPORTE

3.3.90.30.00 / 15000000 - Material de Consumo	6.000,00
<b>Total por Ação:</b>	<b>6.000,00</b>
<b>Total por Unidade Orçamentária:</b>	<b>6.000,00</b>

30101 - SECRETARIA DE EDUCAÇÃO

1.013 - CONSTRUÇÃO, REFORMA E AMPLIAÇÃO DE UNIDADES ESCOLARES

4.4.90.51.00 / 15690000 - Obras e Instalacoes	100.000,00
<b>Total por Ação:</b>	<b>100.000,00</b>

2.013 - MANUTENÇÃO DO ENSINO FUNDAMENTAL

3.3.90.30.00 / 15400000 - Material de Consumo	50.000,00
<b>Total por Ação:</b>	<b>50.000,00</b>

2.014 - MANUTENÇÃO DO ENSINO INFANTIL - PRÉ-ESCOLA

3.3.90.30.00 / 15420000 - Material de Consumo	50.000,00
<b>Total por Ação:</b>	<b>50.000,00</b>

2.016 - MANUTENÇÃO DO ENSINO DE JOVENS E ADULTOS - EJA

3.3.90.30.00 / 15001001 - Material de Consumo	40.000,00
<b>Total por Ação:</b>	<b>40.000,00</b>

2.025 - MANUTENÇÃO DO ENSINO INFANTIL - CRECHE

3.3.90.30.00 / 15420000 - Material de Consumo	50.000,00
<b>Total por Ação:</b>	<b>50.000,00</b>

**Total por Unidade Orçamentária: 290.000,00**



**PREFEITURA MUNICIPAL DE CANARANA**

PRACA DA MATRIZ - CENTRO

CNPJ: 13.714.464/0001-01 - CEP: 44.890-000 - CANARANA - BA

**DECRETO FINANCEIRO DE CRÉDITO ORÇAMENTÁRIO E SUPLEMENTAR**

**40101 - FUNDO MUNICIPAL DE SAÚDE**

**2.083 - MANUTENÇÃO DAS AÇÕES DO FUNDO MUNICIPAL DE SAÚDE**

3.3.90.30.00 / 15001002 - Material de Consumo 60.000,00

**Total por Ação: 60.000,00**

**2.134 - MANUTENÇÃO DO PROGRAMA SAÚDE DA FAMÍLIA - SF**

3.3.90.30.00 / 16000000 - Material de Consumo 4.000,00

**Total por Ação: 4.000,00**

**2.137 - MANUTENÇÃO DO HOSPITAL MUNICIPAL**

3.3.90.30.00 / 15001002 - Material de Consumo 20.000,00

3.3.90.39.00 / 15001002 - Outros Serviços Terceiros - Pessoa Jurídica 6.000,00

**Total por Ação: 26.000,00**

**Total por Unidade Orçamentária: 90.000,00**

**Total Suplementado: 386.000,00**

**Art 2º.** - A propósito cabe -me informar que para atender a suplementação acima, serão anuladas parcialmente e/ou totalmente as seguintes dotações orçamentárias, conforme estabelece a Lei nº 4.320.

**Dotações Anuladas**

**20901 - SECRETARIA DE TRANSPORTE**

**2.097 - MANUTENÇÃO DA SECRETARIA MUNICIPAL DE TRANSPORTE**

4.4.90.52.00 / 15000000 - Equipamentos e Material Permanente 6.000,00

**Total por Ação: 6.000,00**

**Total por Unidade Orçamentária: 6.000,00**

**30101 - SECRETARIA DE EDUCAÇÃO**

**1.003 - CONSTRUÇÃO E REFORMA DE QUADRAS ESCOLARES**

4.4.90.51.00 / 15690000 - Obras e Instalações 100.000,00

**Total por Ação: 100.000,00**

**2.013 - MANUTENÇÃO DO ENSINO FUNDAMENTAL**

3.1.90.13.00 / 15400000 - Obrigações Patronais 50.000,00

**Total por Ação: 50.000,00**

**2.025 - MANUTENÇÃO DO ENSINO INFANTIL - CRECHE**

4.4.90.52.00 / 15420000 - Equipamentos e Material Permanente 100.000,00



**PREFEITURA MUNICIPAL DE CANARANA**

PRACA DA MATRIZ - CENTRO

CNPJ: 13.714.464/0001-01 - CEP: 44.890-000 - CANARANA - BA

**DECRETO FINANCEIRO DE CRÉDITO ORÇAMENTÁRIO E SUPLEMENTAR**

	<b>Total por Ação:</b>	<b>100.000,00</b>
<b>2.080 - MANUTENÇÃO DAS AÇÕES DO FUNDO MUNICIPAL DE EDUCAÇÃO</b>		
4.4.90.51.00 / 15001001 - Obras e Instalacoes		40.000,00
	<b>Total por Ação:</b>	<b>40.000,00</b>
	<b>Total por Unidade Orçamentária:</b>	<b>290.000,00</b>
<hr/>		
<b>40101 - FUNDO MUNICIPAL DE SAÚDE</b>		
-----		
<b>2.134 - MANUTENÇÃO DO PROGRAMA SAÚDE DA FAMÍLIA - SF</b>		
3.1.90.11.00 / 16000000 - Vencimentos e Vantagens Fixas - Pessoal Civil		4.000,00
3.1.90.13.00 / 15001002 - Obrigacoes Patronais		6.000,00
3.3.90.30.00 / 15001002 - Material de Consumo		80.000,00
	<b>Total por Ação:</b>	<b>90.000,00</b>
	<b>Total por Unidade Orçamentária:</b>	<b>90.000,00</b>
	<b>Total Anulado:</b>	<b>386.000,00</b>

**Art. 3º** - Fica o Secretário Municipal de Finanças autorizado a expedir instruções normativas necessárias ao cumprimento deste Decreto.

**Art. 4º** - Este Decreto entra em vigor a partir de sexta-feira, 19 de maio de 2023.

GABINETE DO PREFEITO(A) MUNICIPAL DE CANARANA, Estado da Bahia, em 19 de maio de 2023.

**ELEILTON DA HORA SANTOS**  
CONTADOR  
Reg. Prof.: CRC/BA 020472-0

**EZENIVALDO ALVES DOURADO**  
Prefeito Municipal  
CPF: 155.339.301-59