



SUMÁRIO

- TERMO DE CONVÊNIO N° 002/2022, QUE ENTRE SI CELEBRAM O MUNICÍPIO DE JOÃO DOURADO - BAHIA E A PARÓQUIA DE SÃO JOSÉ.
- RELATÓRIO DE GESTÃO FISCAL - 3º QUADRIMESTRE 2021 - REPUBLICAÇÃO.
- RELATÓRIO RESUMIDO DE EXECUÇÃO ORÇAMENTÁRIA - 6º BIMESTRE 2021 - REPUBLICAÇÃO.
- DECRETO N° 2819, 07 DE MARÇO DE 2022, NOMEIA OS MEMBROS DO CONSELHO MUNICIPAL DE ASSISTÊNCIA SOCIAL - CMAS REPRESENTANTES DO PODER PÚBLICO E DA SOCIEDADE CIVIL PARA O BIÊNIO 2022/2024.



Outros



**TERMO DE CONVÊNIO Nº 002/2022, QUE ENTRE SI
CELEBRAM O MUNICÍPIO DE JOÃO DOURADO –
BAHIA E A PARÓQUIA DE SÃO JOSÉ.**

Ao 24 (vigésimo quarto) dias do mês de fevereiro de 2022, de um lado, o **MUNICÍPIO DE JOÃO DOURADO – BAHIA**, pessoa jurídica de direito público interno, inscrito no CNPJ sob o nº 13.891.510/0001-48, com sede administrativa na Rua Dr. Mário Dourado, nº 16, 1º Andar, Centro, João Dourado – Bahia, CEP: 44.920-000, neste ato **REPRESENTADO PELO PREFEITO MUNICIPAL DIAMERSON COSTA CARDOSO DOURADO**, brasileiro, casado, carteira de identidade RG nº. 810160420, SSP-BA, inscrito no CPF sob o nº. 007.620.555-02, residente e domiciliado na Avenida Joaquim Augusto Dourado, nº. 751, Centro, João Dourado-Ba, CEP: 44.920-000, doravante denominado **CONCEDENTE**, e, do outro, a **PARÓQUIA DE SÃO JOSÉ**, organização religiosa sem fins lucrativos, inscrita no CNPJ sob o nº 13.223.458/0005-85, com sede na Praça da Matriz (São José), s/n, Centro, João Dourado – Bahia, CEP: 44.920-000, neste ato **REPRESENTADO PELO PADRE JACKSON JADER EVANGELISTA DE ARAÚJO**, brasileiro, solteiro, portador da Cédula de Identidade / RG nº 578807602 SSP/BA, inscrito no CPF sob o nº 666.541.061-72, doravante denominada **CONVENENTE**, resolvem celebrar o presente **TERMO DE CONVÊNIO**, em conformidade e sujeição às disposições da Constituição Federal, Lei Federal 13.019/2014, Lei Municipal 527/2017 e demais normas de Direito Administrativo aplicáveis, mediante as cláusulas e condições seguintes:

CLÁUSULA PRIMEIRA – DO OBJETO

1.1 – O presente convênio tem por objetivo possibilitar a concessão de subvenção social, com auxílio financeiro total de R\$ 20.000,00 (vinte mil reais) à Convenente, para aplicação nos custos da Tradicional Festa Católica de São José, Padroeiro do Município de João Dourado/BA, realizada entre os dias 10 a 19 de março de 2022, que faz parte do calendário cultural deste município, conforme Projeto anexo a este Termo.

CLÁUSULA SEGUNDA – DOS RECURSOS

2.1 – Os recursos para custeio das finalidades e ações previstas neste convênio provirão da seguinte dotação orçamentária:

Órgão: Secretaria de Finanças

Unidade: 02.04.01

Ação: 04.122.0004.2011 – DESENVOLVIMENTO E MANUTENÇÃO DAS AÇÕES DA SECRETARIA DE FINANÇAS

Elemento: 3350.43.00 – Subvenções Sociais

Fonte: 0 – Recursos Ordinários

CLÁUSULA TERCEIRA – DO VALOR E CONDIÇÕES DO REPASSE

3.1 – Para viabilizar o cumprimento dos objetivos especificados na cláusula primeira deste termo, o MUNICÍPIO CONCEDENTE fará o repasse do recurso através de depósito identificado ou transferência bancária, em única parcela, conforme informações fornecidas pelo CONVENENTE, a saber:

ESTADO DA BAHIA

Prefeitura Municipal de João Dourado - CNPJ: 13.891.510/0001-48
CEP: 44920-000 Rua Dr. Mário Dourado, 16, 1º Andar - Centro. Tel.: 74 | 3668-1020



CONTA PARA TRANSFERÊNCIA DE VALORES

BANCO	AGÊNCIA	CONTA CORRENTE
BRASIL	0548-7	105373-6

CLÁUSULA QUARTA – DA VIGÊNCIA

4.1 – A vigência deste Convênio será até 25 de março de 2022, iniciando-se em 24 de fevereiro de 2022.

CLÁUSULA QUINTA – DAS OBRIGAÇÕES DAS PARTES

5.1 – DO CONCEDENTE:

- a) Repassar os recursos na data constante do cronograma de desembolso;
- b) Orientar, acompanhar, coordenar, fiscalizar e avaliar a execução do Convênio, de acordo com o objeto e o Projeto aprovado;
- c) Assinalar prazo para que a entidade adote providências necessárias para o exato cumprimento das obrigações decorrentes deste convênio, sempre que verificada alguma irregularidade, sem prejuízo da retenção da parcela do recurso financeiro, até o saneamento das irregularidades;
- d) Examinar e deliberar quanto à aprovação da prestação de contas da entidade, ao final do presente convênio, referente aos valores recebidos e o cumprimento do objeto do presente convênio, na forma da Lei Municipal 527/2017;
- e) Comunicar ao órgão de controle da prefeitura, irregularidades verificadas e não sanadas pela entidade quanto à qualidade dos serviços prestados e quanto à aplicação dos recursos financeiros transferidos para os fins previstos.

5.2 – DA CONVENENTE

- a) Apresentar, ao final do presente convênio, relatório de execução de transferência voluntária e prestar contas dos recursos recebidos, na forma da Lei Municipal 527/2017, comprovando a aplicação dos valores recebidos nos fins a que se destinaram;
- b) Apresentar certidões negativas de tributos federais, estaduais e municipais, débitos trabalhistas e regularidade do FGTS, para fins de recebimento do valor constante no presente convênio;
- c) Propiciar os meios e as condições necessárias para que o município CONCEDENTE, através dos órgãos de controle, possam acompanhar, monitorar, fiscalizar e ter acesso aos documentos de execução do objeto deste instrumento, bem como prestar a estes as informações solicitadas a qualquer tempo e lugar;
- d) Manter recursos humanos e materiais adequados e compatíveis com o atendimento das obrigações que se obriga a prestar, com vistas ao alcance dos objetivos deste Convênio;
- f) Apresentar ao município CONCEDENTE, ao final do convênio, relatório das atividades desenvolvidas e da aplicação dos recursos financeiros recebidos, assinada pela representante da CONVENENTE;

ESTADO DA BAHIA

Prefeitura Municipal de João Dourado - CNPJ: 13.891.510/0001-48
CEP: 44920-000 Rua Dr. Mário Dourado, 16, 1º Andar - Centro. Tel.: 74 | 3668-1020



PREFEITURA
**JOÃO
DOURADO**
TRABALHANDO E CUIDANDO DA GENTE

CLÁUSULA SEXTA – DAS VEDAÇÕES

6.1 – São vedadas a inclusão, tolerância ou admissão, sob pena de nulidade e sustação do ato, responsabilidade do agente e rescisão do convênio:

- a) A realização de despesa a título de taxa de administração, de gerência ou similar, ressalvadas as despesas de caráter indenizatório dos custos administrativos, devidamente motivados e detalhados em planilhas;
- b) O pagamento, a qualquer título, a servidor ou empregado, integrante de quadro de pessoal da entidade da Administração Pública Direta ou Indireta;
- c) A utilização dos recursos em finalidade diversa da estabelecida no presente instrumento ainda que em caráter de emergência;
- d) A realização de despesas em data anterior ou posterior à sua vigência;
- e) A atribuição de vigência ou de efeitos financeiros retroativos;
- f) A realização de despesas com taxas bancárias;
- g) A realização de despesas com multas, juros ou atualização monetária, inclusive as referentes a pagamentos ou recolhimentos fora dos prazos;
- h) A realização de despesas para pagamento de serviços contábeis;
- i) A realização de despesas com publicidade, salvo as de caráter educativo, informativo ou de orientação social, das quais não constem nomes, símbolos ou imagens que caracterizem promoção pessoal de autoridade ou servidores públicos;
- j) A transferência de recursos a terceiros que não figurem como parte no objeto do ato de transferência; e
- k) As transferências de recursos públicos como contribuições, auxílios ou subvenções às instituições privadas com fins econômicos.

CLÁUSULA SÉTIMA – DA DENÚNCIA E RESCISÃO

7.1 – Fica facultado aos partícipes deste termo de convênio denunciá-lo ou rescindi-lo, a qualquer tempo, imputando-lhes as responsabilidades das obrigações decorrentes do prazo em que tenham vigido e creditando-lhes, igualmente, os benefícios adquiridos no mesmo período.

7.2 – O descumprimento das obrigações por parte da Conveniente, destacadas no presente termo, acarretará a rescisão automática do presente convênio, independente de notificação judicial ou extrajudicial, devendo as partes envolvidas cumprir todos os compromissos assumidos.

CLÁUSULA OITAVA – DA FISCALIZAÇÃO


8.1 – O controle e fiscalização da presente transferência voluntária será realizada pelos órgãos competentes pelo controle interno e externo da Administração Pública Municipal.

CLÁUSULA NONA – DO FORO

9.1 – O foro para dirimir quaisquer dúvidas ocasionadas na vigência deste termo, que não puderem ser solucionadas de comum acordo entre as partes, será o do município de João Dourado – Bahia, renunciando a qualquer outro, por mais privilegiado que seja.

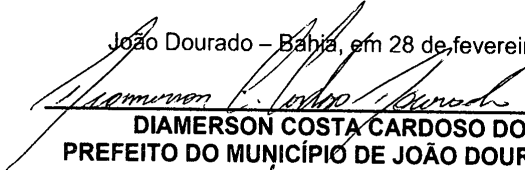
ESTADO DA BAHIA


Prefeitura Municipal de João Dourado - CNPJ: 13.891.510/0001-48
CEP: 44920-000 Rua Dr. Mário Dourado, 16, 1º Andar - Centro. Tel.: 74 | 3668-1020



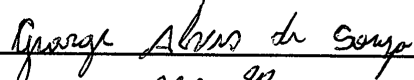

E por estarem de acordo com as condições aqui estabelecidas, as partes assinam o presente termo em 04 (quatro) vias de igual teor e forma, para que produzam seus efeitos legais, na presença das testemunhas que também subscrevem.

João Dourado – Bahia, em 28 de fevereiro de 2022.


DIAMERSON COSTA CARDOSO DOURADO
PREFEITO DO MUNICÍPIO DE JOÃO DOURADO – BAHIA
CONCEDENTE


JACKSON JADER EVANGELISTA DE ARAÚJO
PARÓQUIA DE SÃO JOSÉ
CONVENENTE

TESTEMUNHAS:

- 1 - 
Nome: _____
CPF: 033.456.935-80
- 2 - 
Nome: _____
CPF: 382511405-87

ESTADO DA BAHIA

Prefeitura Municipal de João Dourado - CNPJ: 13.891.510/0001-48
CEP: 44920-000 Rua Dr. Mário Dourado, 16, 1º Andar - Centro. Tel.: 74 | 3668-1020



Relatório de Gestão Fiscal (Rgf)

Tabela 1 - Demonstrativo da Despesa com Pessoal - Estados, DF e Municípios

ESTADO DA BAHIA
PREFEITURA MUNICIPAL DE JOÃO DOURADO
RELA TÓRIO DE GESTÃO FISCAL
DEMONSTRATIVO DA DESPESA COM PESSOAL
ORGANIZAMENTOS FISCAL E DA SEGURIDADE SOCIAL
3º QUADRIMESTRE DE 2021

Main table with columns for months (JAN to DEZ 2021), LIQUIDADAS, and INSCRITOS EM RESTOS A PAGAR NÃO PROCESSADOS. Includes sub-totals for DESPESA BRUTA COM PESSOAL (I) and DESPESA LÍQUIDA COM PESSOAL (II) = (I - II).

NOTA: I. Nos demonstrativos elaborados no primeiro e no segundo quadrimestre de cada exercício, os valores de restos a pagar não processados inscritos em 31 de dezembro do exercício anterior continuaram a ser informados nesse campo. Esses valores não sofrem alteração pelo seu processamento, e somente no caso de cancelamento podem ser excluídos.

Tabela 1.1

Summary table with columns: Exercício em que o ente excedeu o limite, Exercício do primeiro período seguinte, Exercício do segundo período seguinte. Rows include Limites Máximo and Mínimo de 1/3 do Excelente.

DIAMERSON COSTA CARDOSO DOURADO
PREFEITO
CPF 007.620.555-02

LUCIANO RODRIGUES MACIEL
CONTADOR
CRC BA 028.509/O-5

Nota: DTP corresponde à Despesa Total com Pessoal.



Tabela 2 – Demonstrativo da Dívida Consolidada Líquida – Estados, DF e Municípios

ESTADO DA BAHIA - PREFEITURA MUNICIPAL DE JOÃO DOURADO
RELATÓRIO DE GESTÃO FISCAL
DEMONSTRATIVO DA DÍVIDA CONSOLIDADA LÍQUIDA
ORÇAMENTOS FISCAL E DA SEGURIDADE SOCIAL
3º QUADRIMESTRE DE 2021

DÍVIDA CONSOLIDADA	SALDO DO EXERCÍCIO DE 2021		RS. 1,00
	EXERCÍCIO ANTERIOR	EXERCÍCIO DE 2021	
	Até o 1º Quadrimestre	Até o 2º Quadrimestre	Até o 3º Quadrimestre
DÍVIDA CONSOLIDADA - DC (I)	16.663.138,49	16.235.775,73	16.024.505,09
Dívida Mobiliária			
Dívida Contratual	16.651.644,23	16.445.526,44	16.024.505,09
Empréstimos	0,00	0,00	0,00
Internos			
Externos			
Reestruturação da Dívida de Estados e Municípios	0,00	0,00	0,00
Financiamentos			
Internos			
Externos			
Parcelamento e Renegociação de dívidas			
De Tributos	16.651.644,23	16.235.775,73	16.024.505,09
De Contribuições Previdenciárias			
De Demais Contribuições Sociais	16.651.644,23	16.445.526,44	16.024.505,09
Do FGTS		0,00	-
Com Instituição Não financeira			
Demais Dívidas Contratuais		913,24	-
Precatórios Posteriores a 05/05/2000 (inclusive) - Vencidos e não P	11.494,26		
Outras Dívidas			
DEDUÇÕES (II)	940.426,54	7.779.429,56	1.720.202,42
Disponibilidade de Caixa¹	940.426,54	7.779.429,56	1.720.202,42
Disponibilidade de Caixa Bruta	1.676.817,11	8.515.820,13	1.720.202,42
(-) Restos a Pagar Processados	736.390,57	736.390,57	-
Demais Haveres Financeiros	0,00	-	-
DÍVIDA CONSOLIDADA LÍQUIDA (DCL) (III) = (I - II)	15.722.711,95	8.456.346,17	14.304.302,67
RECEITA CORRENTE LÍQUIDA - RCL	58.352.052,58	61.910.564,07	72.971.200,27
% da DC sobre a RCL (III/RCL)	28,46	26,56	21,96
% da DCL sobre a RCL (III/RCL)	26,85	16,77	19,60
LIMITE DEFINIDO POR RESOLUÇÃO DO SENADO FEDERAL	70.262.463,10	74.292.676,88	87.565.440,32
LIMITE DE ALERTA (inciso III do § 1º do art. 59 da LRF) - <= %	63.236.216,79	66.863.409,20	78.808.896,29
OUTROS VALORES NÃO INTEGRANTES DA DC			
PRECATORIOS ANTERIORES A 05/05/2000			
PRECATORIOS POSTERIORES A 05/05/2000 (Não incluídos			
PASSIVO ATUARIAL			
INSUFICIÊNCIA FINANCEIRA			
DEPOSITOS E CONSIGNAÇÕES SEM CONTRAPARTIDA			
RP NÃO-PROCESSADOS			
ANTECIPAÇÕES DE RECEITA ORÇAMENTARIA - ARO			
DÍVIDA CONTRATUAL DE PPP			
APROPRIAÇÃO DE DEPOSITOS JUDICIAIS - IC-151/2015			

FONTE: Sistema de Contabilidade



1. Se o saldo apurado for negativo, ou seja, se o total da Disponibilidade de Caixa Bruta for menor que Restos a Pagar Processados, esse saldo negativo não deverá ser informado nessa linha, mas sim na linha da "Insuficiência Financeira", no quadro "Outros Valores não integrantes da Dívida Consolidada". Assim, quando o cálculo de Disponibilidade de Caixa for negativo, o valor dessa linha deverá ser (0) "zero".

2. Refere-se aos precatórios posteriores a 05/05/2000 que, em cumprimento ao disposto no artigo 100 da Constituição Federal, ainda não foram incluídos no orçamento ou constam no orçamento e ainda não foram pagos. Ao final do exercício em que esses precatórios foram incluídos ou que deveriam ter sido incluídos, os valores deverão compor a linha "Precatórios Posteriores a 05/05/2000 (inclusive) - Vencidos e não pagos".

NOTA:

Tabela 2.1

TRAJETÓRIA DE RETORNO AO LIMITE DA DÍVIDA CONSOLIDADA LÍQUIDA									
<Exercício em que o ente excedeu o limite>		<Primeiro período seguinte>		<Segundo período seguinte>		<Terceiro período seguinte>			
Limite Máximo	% DCL	Limite	% DCL	Limite	% DCL	Limite	% DCL	Limite	% DCL
(a)	(b)	(c) = (b-a)	(d) = (b-a) / 25%	(e) = (b-d)	(f) = (e-d)	(g) = (f-d)	(h) = (g-d)	(i) = (h-d)	(j) = (i-d)

DIAMERSON COSTA CARDOSO DOURADO
 PREFEITO
 CPF 007.620.555-02

LUCIANO RODRIGUES MACIEL
 CONTADOR
 CRC BA 028.509/O-5



Tabela 3 - Demonstrativo das Garantias e Contragarantias de Valores

ESTADO DA BAHIA - PREFEITURA MUNICIPAL DE JOÃO DOURADO
RELATÓRIO DE GESTÃO FISCAL
DEMONSTRATIVO DAS GARANTIAS E CONTRAGARANTIAS DE VALORES
ORÇAMENTOS FISCAL E DA SEGURIDADE SOCIAL
3º QUADRIMESTRE DE 2021

RGF - ANEXO 3 (LRF, art. 55, inciso I, alínea "c", e art. 40, § 1º)

GARANTIAS CONCEDIDAS	SALDO DO EXERCÍCIO ANTERIOR	SALDOS DO EXERCÍCIO DE 2021		
		Até o 1º Quadrimestre	Até o 2º Quadrimestre	Até o 3º Quadrimestre
AOS ESTADOS (I)				
Em Operações de Crédito Externas				
Em Operações de Crédito Internas				
AOS MUNICÍPIOS (II)				
Em Operações de Crédito Externas				
Em Operações de Crédito Internas				
AS ENTIDADES CONTROLADAS (III)				
Em Operações de Crédito Externas				
Em Operações de Crédito Internas				
POR MEIO DE FUNDOS E PROGRAMAS (IV)				
TOTAL GARANTIAS CONCEDIDAS (V) = (I + II + III + IV)	58.552.052,58	61.910.564,07	67.063.086,57	72.971.200,27
RECEITA CORRENTE LÍQUIDA - RCL (VI)				
(-) Transferências obrigatórias da União relativas às emendas individuais (art. 166-A, § 1º, da CF) (VII)				
RECEITA CORRENTE LÍQUIDA AJUSTADA PARA CÁLCULO DOS LIMITES DE ENDIVIDAMENTO (VIII) = (VI - VII)				
% do TOTAL DAS GARANTIAS sobre a RCL AJUSTADA (V/VIII)				
LIMITE DEFINIDO POR RESOLUÇÃO DO SENADO FEDERAL - <= %>				
LIMITE DE ALERTA (inciso III do §1º do art. 39 da LRF) - <= %>				
CONTRAGARANTIAS RECEBIDAS				
DOS ESTADOS (IX)				
Em Garantia às operações de Crédito Externas				
Em Garantia às operações de Crédito Internas				
DOS MUNICÍPIOS (X)				
Em Garantia às operações de Crédito Externas				
Em Garantia às operações de Crédito Internas				
DAS ENTIDADES CONTROLADAS (XI)				
Em Garantia às operações de Crédito Externas				
Em Garantia às operações de Crédito Internas				
EM GARANTIAS POR MEIO DE FUNDOS E PROGRAMAS (XII)				
TOTAL CONTRAGARANTIAS RECEBIDAS (XIII) = (IX + X + XI + XII)				
MEDIDAS CORRETIVAS:				

FONTE: Sistema Contabilidade

NOTA:

DIAMERSON COSTA CARDOSO DOURADO
PREFEITO
CPF 007.620.555-02

LUCIANO RODRIGUES MACIEL
CONTADOR
CRC BA 028.509/O-5



Tabela 4 - Demonstrativo das Operações de Crédito

ESTADO DA BAHIA - PREFEITURA MUNICIPAL DE JOÃO DOURADO
RELATÓRIO DE GESTÃO FISCAL
DEMONSTRATIVO DAS OPERAÇÕES DE CRÉDITO
ORÇAMENTOS FISCAL E DA SEGURIDADE SOCIAL
3º QUADRIMESTRE DE 2021

RGF - ANEXO 4 (LRF, art. 55, inciso I, alínea "d" e inciso III alínea "c") RS 1,00

OPERAÇÕES DE CRÉDITO	VALOR REALIZADO	
	No Quadrimestre de Referência	Até o Quadrimestre de Referência (a)
Mobiliária		
Interna		
Externa		
Contratual		
Interna		
Empréstimos		
Aquisição Financiada de Bens e Arrendamento Mercantil Financeiro		
Antecipação de Receita pela Venda a Termo de Bens e Serviços		
Assunção, Reconhecimento e Confissão de Dívidas (LRF, art. 29, § 1º)		
Operações de crédito não sujeitas ao limite para fins de contratação ¹ (I)		
Externa		
Empréstimos		
Aquisição Financiada de Bens e Arrendamento Mercantil Financeiro		
Antecipações de Receitas pela Venda a Termo de Bens e Serviços		
Assunção, Reconhecimento e Confissão de Dívidas (LRF, art. 29, § 1º)		
Operações de crédito não sujeitas ao limite para fins de contratação ¹ (II)		
TOTAL (III)		
APURAÇÃO DO CUMPRIMENTO DOS LIMITES		
	VALOR	% SOBRE A RCL AJUSTADA
RECEITA CORRENTE LÍQUIDA - RCL (IV)	72.971.200,27	-
(-) Transferências obrigatórias da União relativas às emendas individuais (§ 1º, art. 166-A da CF) (V)	-	-
RECEITA CORRENTE LÍQUIDA AJUSTADA PARA CÁLCULO DOS LIMITES DE ENDIVIDAMENTO (VI) = (IV - V)	72.971.200,27	-
OPERAÇÕES VEDADAS (VII)		
TOTAL CONSIDERADO PARA FINS DA APURAÇÃO DO CUMPRIMENTO DO LIMITE (VIII) = (IIIa + VII - Ia - IIa)		
LIMITE GERAL DEFINIDO POR RESOLUÇÃO DO SENADO FEDERAL PARA AS OPERAÇÕES DE CRÉDITO INTERNAS E EXTERNAS		
LIMITE DE ALERTA (inciso III do §1º do art. 59 da LRF) - <=5%>		
OPERAÇÕES DE CRÉDITO POR ANTECIPAÇÃO DA RECEITA ORÇAMENTÁRIA		
LIMITE DEFINIDO POR RESOLUÇÃO DO SENADO FEDERAL PARA AS OPERAÇÕES DE CRÉDITO POR ANTECIPAÇÃO DA RECEITA ORÇAMENTÁRIA		
OUTRAS OPERAÇÕES QUE INTEGRAM A DÍVIDA CONSOLIDADA		
	No Quadrimestre de Referência	Até o Quadrimestre de Referência (a)
Parcelamentos de Dívidas		
Tributos		
Contribuições Previdenciárias		
FGTS		
Operações de reestruturação e recomposição do principal de dívidas		

FONTE: Sistema Contabilidade

1 Conforme Manual para Instrução de Pleitos (MIP), disponível em conteudo.tesouro.gov.br/manuais/mip, essas operações podem ser contratadas mesmo que não haja margem disponível nos limites. No entanto, uma vez contratadas, os fluxos de tais operações terão seus efeitos contabilizados para fins da contratação de outras operações de crédito.

NOTA:

DIAMERSON COSTA CARDOSO DOURADO
PREFEITO
CPF 007.620.555-02

LUCIANO RODRIGUES MACIEL
CONTADOR
CRC BA 028.509/O-5



Tabela 5 – Demonstrativo da Disponibilidade de Caixa e dos Restos a Pagar – Estados, DF e Municípios

ESTADO DA BAHIA
PREFEITURA MUNICIPAL DE JOÃO DOURADO
RELATÓRIO DE GESTÃO FISCAL
DEMONSTRATIVO DA DISPONIBILIDADE DE CAIXA E DOS RESTOS A PAGAR
ORÇAMENTOS FISCAL E DA SEGURIDADE SOCIAL
3º QUADRIMESTRE DE 2021

RGF – ANEXO 5 (LRF, art. 55, inciso III, alínea "a")

IDENTIFICAÇÃO DOS RECURSOS	OBRIGAÇÕES FINANCEIRAS						DISPONIBILIDADE DE CAIXA LÍQUIDA (ANTES DA INSCRIÇÃO EM RESTOS A PAGAR NÃO PROCESSADOS DO EXERCÍCIO)1	RESTOS A PAGAR EMPENHADOS E NÃO LIQUIDADOS DO EXERCÍCIO	EMPEÑHOS NÃO LIQUIDADOS CANCELADOS (NÃO INSCRITOS POR INSUFICIÊNCIA FINANCEIRA)	DISPONIBILIDADE DE CAIXA LÍQUIDA (APÓS A INSCRIÇÃO EM RESTOS A PAGAR NÃO PROCESSADOS DO EXERCÍCIO)
	Restos a Pagar Liquidados e Não Pagos		Restos a Pagar Empenhados e Não Liquidados de Exercícios Anteriores	Demais Obrigações Financeiras	Insuficiência Financeira verificada no Consórcio Público	(g) = (a) - (b) + (c) + (d) - (e) - (f)				
	De Exercícios Anteriores	Do Exercício								
(a)	(b)	(c)	(d)	(e)	(f)	(g)	(h)	(i)	(j) = (g) - (h)	
TOTAL DOS RECURSOS NÃO VINCULADOS (I)	165.282,32	8.982,46	-	168.800,17	-	-	12.500,31	-	-	12.500,31
Recursos Ordinários	165.282,32	8.982,46	-	168.800,17	-	-	12.500,31	-	-	12.500,31
Outros Recursos não Vinculados	-	-	-	-	-	-	-	-	-	-
TOTAL DOS RECURSOS VINCULADOS (II)	1.554.920,10	52.157,82	-	43.186,35	-	-	1.459.576,03	-	-	1.459.576,03
Receitas de Impostos e de Transferência de Impostos - Educação	301.077,49	3.834,19	-	960,00	-	-	296.283,30	-	-	296.283,30
Outros Recursos Vinculados à Educação	176.342,58	5.958,98	-	-	-	-	170.383,60	-	-	170.383,60
Recursos Vinculados à Saúde	362.752,09	27.619,74	-	37.081,34	-	-	355.132,35	-	-	355.132,35
Recursos Vinculados à Assistência Social	22.826,89	12.700,47	-	5.144,91	-	-	26.954,92	-	-	26.954,92
Recursos Vinculados ao RPPS - Plano Previdenciário	22.958,14	2.044,44	-	-	-	-	215.768,79	-	-	215.768,79
Recursos Vinculados ao RPPS - Plano Financeiro	181.744,91	-	-	-	-	-	181.744,91	-	-	181.744,91
Recursos de Operações de Crédito (exceto vinculados à Educação e à Saúde)	-	-	-	-	-	-	-	-	-	-
Recursos de Alienação de Bens/Ativos	-	-	-	-	-	-	-	-	-	-
Outros Recursos Vinculados	-	-	-	-	-	-	-	-	-	-
TOTAL (III) = (I + II)	287.218,00	61.140,28	-	211.986,42	-	-	287.218,00	-	-	287.218,00
Outros Recursos Vinculados	1.770.202,42	-	-	-	-	-	1.447.075,72	-	-	1.447.075,72

NOTA:

- Essa coluna poderá apresentar valor negativo, indicando, nesse caso, insuficiência de caixa após o registro das obrigações financeiras.
- Nessa linha não devem ser informados os investimentos destinados à acumulação para pagamentos futuros.

DIAMERSON COSTA CARDOSO DOURADO
PREFEITO
CPF 007.620.555-02

LUCIANO RODRIGUES MACIEL
CONTADOR
CRC BA 028.509/O-5



Tabela 6 - Demonstrativo Simplificado do Relatório de Gestão Fiscal - Estado, DF e Município

ESTADO DA BAHIA - PODER EXECUTIVO
 PREFEITURA MUNICIPAL DE JOÃO DOURADO
 RELATÓRIO DE GESTÃO FISCAL
DEMONSTRATIVO SIMPLIFICADO DO RELATÓRIO DE GESTÃO FISCAL
 ORÇAMENTOS FISCAL E DA SEGURIDADE SOCIAL
 3º QUADRIMESTRE DE 2021

RECEITA CORRENTE LÍQUIDA		VALOR ATÉ O QUADRIMESTRE	RS 1,00
Receita Corrente líquida			72.971.200,27
Receita Corrente líquida Ajustada			R\$ 72.971.200,27
DESPESA COM PESSOAL		VALOR	% SOBRE A RCL AJUSTADA
Despesa Total com Pessoal - DTP		42.644.998,71	58,44%
Limite Máximo (incisos I, II e III, art. 20 da LRF) - <%=>		39.404.448,15	54%
Limite Prudencial (parágrafo único, art. 22 da LRF) - <%=>		37.434.225,74	95%
Limite de Alerta (inciso II do §1º do art. 59 da LRF) - <%=>		35.464.003,34	90%
DÍVIDA CONSOLIDADA		VALOR ATÉ O QUADRIMESTRE DE REFERÊNCIA	% SOBRE A RCL
Dívida Consolidada Líquida		14.304.302,67	19,60%
Limite Definido por Resolução do Senado Federal		87.565.440,32	120%
GARANTIAS DE VALORES		VALOR ATÉ O QUADRIMESTRE DE REFERÊNCIA	% SOBRE A RCL
Total das Garantias Concedidas			
Limite Definido por Resolução do Senado Federal			
OPERAÇÕES DE CRÉDITO		VALOR	% SOBRE A RCL
Operações de Crédito Internas e Externas			
Limite Definido pelo Senado Federal para Operações de Crédito Externas e Internas			16%
Operações de Crédito por Antecipação da Receita		11.675.392,04	
Limite Definido pelo Senado Federal para Operações de Crédito por Antecipação da Receita		5.107.984,02	7%
RESTOS A PAGAR		RESTOS A PAGAR EMPENHADOS E NÃO LIQUIDADOS DO EXERCÍCIO	DISPONIBILIDADE DE CAIXA LÍQUIDA (APÓS A INSCRIÇÃO EM RESTOS A PAGAR NÃO PROCESSADOS DO EXERCÍCIO)
Valor Total		0,00	1.447.075,72

FONTE: Contabilidade

DIAMERSON COSTA CARDOSO DOURADO
 PREFEITO
 CPF 007.620.555-02

LUCIANO RODRIGUES MACIEL
 CONTADOR
 CRC BA 028.509/O-5



Relatório Resumido da Execução Orçamentária (Rreo)

Estado da Bahia - Prefeitura Municipal de João Dourado
 RELATÓRIO RESUMIDO DA EXECUÇÃO ORÇAMENTÁRIA
 BALANÇO ORÇAMENTÁRIO
 ORÇAMENTO FISCAL E DA SEGURIDADE SOCIAL
 PERÍODO DE REFERÊNCIA: Novembro A Dezembro/2021
 RREO - Anexo 1 (LRF, Art. 52, Inciso I, alíneas "a" e "b" do inciso II e § 4º)

RECEITAS	PREVISÃO INICIAL	PREVISÃO ATUALIZADA (e)	RECEITAS REALIZADAS			SALDO (a-c)
			No Bimestre (b)	% (b/a)	Até o bimestre (c)	
RECEITAS (EXCETO INTRA-ORÇAMENTÁRIAS) (I)	68.000.000,00	68.000.000,00	15.133.702,21	22,26	73.577.237,45	-5.577.237,45
RECEITAS CORRENTES	64.569.000,00	64.569.000,00	15.133.702,21	23,44	72.971.200,27	-8.402.200,27
IMPOSTOS, TAXAS E CONTRIBUIÇÕES DE MELHORIA	2.183.000,00	2.183.000,00	565.740,09	25,92	2.589.661,94	-406.661,94
Impostos	1.745.000,00	1.745.000,00	551.978,15	31,63	2.380.526,83	-635.526,83
Taxas	438.000,00	438.000,00	13.761,94	3,14	209.135,11	228.864,89
CONTRIBUIÇÕES	200.000,00	200.000,00	43.676,57	21,84	507.754,84	-307.754,84
Contribuição para o Custeio do Serviço de Iluminação Pública	200.000,00	200.000,00	43.676,57	21,84	507.754,84	-307.754,84
RECEITA PATRIMONIAL	122.000,00	122.000,00	60.947,69	49,96	166.351,92	-44.351,92
Exploração do Patrimônio Imobiliário do Estado	7.000,00	7.000,00	612,18	8,75	1.240,55	5.759,45
Valores Mobiliários	105.000,00	105.000,00	60.335,51	57,46	165.111,37	-60.111,37
Demais Receitas Patrimoniais	10.000,00	10.000,00	0,00	0,00	0,00	10.000,00
RECEITA DE SERVIÇOS	231.000,00	231.000,00	0,00	0,00	0,00	231.000,00
Serviços Administrativos e Comerciais Gerais	71.000,00	71.000,00	0,00	0,00	0,00	71.000,00
Serviços e Atividades Referentes à Saúde	150.000,00	150.000,00	0,00	0,00	0,00	150.000,00
Outros Serviços	10.000,00	10.000,00	0,00	0,00	0,00	10.000,00
TRANSFERÊNCIAS CORRENTES	61.694.000,00	61.694.000,00	14.462.882,86	23,44	69.702.409,18	-8.008.409,18
Transferências da União e de suas Entidades	38.124.000,00	38.124.000,00	8.297.879,71	21,77	42.180.718,14	-4.056.718,14
Transferências dos Estados e do Distrito Federal e de suas	6.500.000,00	6.500.000,00	1.589.904,48	24,46	7.819.385,83	-1.319.385,83
Transferências de Instituições Privadas	10.000,00	10.000,00	0,00	0,00	0,00	10.000,00
Transferências de Outras Instituições Públicas	17.060.000,00	17.060.000,00	4.575.098,67	26,82	19.702.305,21	-2.642.305,21
OUTRAS RECEITAS CORRENTES	139.000,00	139.000,00	455,00	0,33	5.022,39	133.977,61
Multas Administrativas, Contratuais e Judiciais	43.000,00	43.000,00	0,00	0,00	0,00	43.000,00
Indenizações, Restituições e Ressarcimentos	86.000,00	86.000,00	0,00	0,00	0,00	86.000,00
Demais Receitas Correntes	10.000,00	10.000,00	455,00	4,55	5.022,39	4.977,61
RECEITAS CAPITAL	3.431.000,00	3.431.000,00	0,00	0,00	606.037,18	2.824.962,82
OPERAÇÕES DE CRÉDITOS	615.000,00	615.000,00	0,00	0,00	0,00	615.000,00

Em Reais



Estado da Bahia - Prefeitura Municipal de João Dourado

RELATÓRIO RESUMIDO DA EXECUÇÃO ORÇAMENTÁRIA

BALANÇO ORÇAMENTÁRIO

ORÇAMENTO FISCAL E DA SEGURIDADE SOCIAL

PERÍODO DE REFERÊNCIA: Novembro A Dezembro/2021

RREO - Anexo 1 (LRF, Art. 52, Inciso I, alíneas "a" e "b" do inciso II e § 1º)

Em Reais

RECEITAS	PREVISÃO INICIAL	PREVISÃO ATUALIZADA (a)	RECEITAS REALIZADAS				SALDO (a-c)
			No Bimestre (b)	% (b/a)	Até o bimestre (c)	% (c/a)	
Operações de Crédito - Mercado Interno	615.000,00	615.000,00	0,00	0,00	0,00	0,00	615.000,00
ALIENAÇÃO DE BENS	20.000,00	20.000,00	0,00	0,00	0,00	0,00	20.000,00
Alienação de Bens Móveis	10.000,00	10.000,00	0,00	0,00	0,00	0,00	10.000,00
Alienação de Bens Imóveis	10.000,00	10.000,00	0,00	0,00	0,00	0,00	10.000,00
TRANSFERÊNCIAS DE CAPITAL	2.796.000,00	2.796.000,00	0,00	0,00	606.037,18	21,68	2.189.962,82
Transferências da União e de suas Entidades	2.391.000,00	2.391.000,00	0,00	0,00	100.675,32	4,21	2.290.324,68
Transferências dos Estados e do Distrito Federal e de suas	405.000,00	405.000,00	0,00	0,00	505.361,86	124,78	-100.361,86
RECEITAS (INTRA-ORÇAMENTÁRIAS) (II)	0,00	0,00	0,00	0,00	0,00	0,00	0,00
SUBTOTAL DAS RECEITAS (III) = (I + II)	68.000.000,00	68.000.000,00	15.133.702,21	22,26	73.577.237,45	108,20	-5.577.237,45
OPERAÇÕES DE CRÉDITO / FINANCIAMENTO (IV)	0,00	0,00	0,00	0,00	0,00	0,00	0,00
TOTAL DAS RECEITAS (V) = (III + IV)	68.000.000,00	68.000.000,00	15.133.702,21	22,26	73.577.237,45	108,20	-5.577.237,45
DEFICIT (VI)	-	-	-	-	0,00	-	-
TOTAL COM DÉFICIT (VII) = (V + VI)	68.000.000,00	68.000.000,00	15.133.702,21	22,26	73.577.237,45	108,20	-5.577.237,45
SALDO DE EXERCÍCIOS ANTERIORES	-	-	-	-	-	-	-
Recursos Arrecadados de Exercícios Anteriores - RPPS	-	-	-	-	-	-	-
Superávit Financeiro Utilizado para Créditos Adicionais	-	-	-	-	-	-	-

DESPESAS	DOTAÇÃO INICIAL (d)	DOTAÇÃO ATUALIZADA (e)	DESPESAS EMPENHADAS (f)		SALDO (g) = (e-f)	DESPESAS LIQUIDADAS (h)		SALDO (i) = (e-h)	DESPESAS PAGAS ATÉ O BIMESTRE (j)
			No Bimestre	Até o Bimestre		No Bimestre	Até o Bimestre		
(EXCETO INTRA-ORÇAMENTÁRIAS) (VIII)	68.000.000,00	73.374.073,67	12.254.662,12	73.352.381,04	21.692,63	19.502.947,61	73.352.381,04	21.692,63	73.352.381,04
DESPESAS CORRENTES	61.479.810,00	68.863.017,73	11.855.882,78	68.841.325,10	21.692,63	18.405.813,50	68.841.325,10	21.692,63	68.841.325,10
PESSOAL E ENCARGOS SOCIAIS	37.915.000,00	37.547.230,99	9.915.933,22	37.547.230,99	0,00	10.307.305,61	37.547.230,99	0,00	37.547.230,99
JUROS E ENCARGOS DA DÍVIDA	10.000,00	21.917,01	9.185,09	21.917,01	0,00	9.572,35	21.917,01	0,00	21.917,01
OUTRAS DESPESAS CORRENTES	23.554.810,00	31.293.869,73	1.930.764,47	31.272.177,10	21.692,63	8.088.935,54	31.272.177,10	21.692,63	31.272.177,10
DESPESAS CAPITAL	5.874.500,00	4.511.055,94	398.779,34	4.511.055,94	0,00	1.097.134,11	4.511.055,94	0,00	4.511.055,94



Estado da Bahia - Prefeitura Municipal de João Dourado
 RELATÓRIO RESUMIDO DA EXECUÇÃO ORÇAMENTÁRIA
 BALANÇO ORÇAMENTÁRIO
 ORÇAMENTO FISCAL E DA SEGURIDADE SOCIAL
 PERÍODO DE REFERÊNCIA: Novembro A Dezembro/2021
 RREO - Anexo 1 (LRF, Art. 52, Inciso I, alíneas "a" e "b" do inciso II e § 1º)

Em Reais

DESPESAS	DOTAÇÃO INICIAL (d)	DOTAÇÃO ATUALIZADA (e)	DESPESAS EMPENHADAS		SALDO (g)=(e-f)	DESPESAS LIQUIDADAS		SALDO (i)=(e-h)	DESPESAS PAGAS ATÉ O BIMESTRE (j)
			No Bimestre	Até o Bimes. (f)		No Bimestre	Até o Bimes. (h)		
INVESTIMENTOS	5.464.500,00	3.883.916,80	292.791,71	3.883.916,80	0,00	991.146,48	3.883.916,80	0,00	3.883.916,80
AMORTIZAÇÃO DA DÍVIDA	410.000,00	627.139,14	105.987,63	627.139,14	0,00	105.987,63	627.139,14	0,00	627.139,14
DESPESAS (INTRA-ORÇAMENTÁRIAS) (IX)	0,00	0,00	0,00	0,00	0,00	0,00	0,00	0,00	0,00
Despesa Extra-Orçamentária	0,00	0,00	0,00	0,00	0,00	0,00	0,00	0,00	0,00
RESERVA CONTINGÊNCIA	645.690,00	0,00	0,00	0,00	0,00	0,00	0,00	0,00	0,00
Reserva de Contingência	0,00	0,00	0,00	0,00	0,00	0,00	0,00	0,00	0,00
Reserva de Contingência	645.690,00	0,00	0,00	0,00	0,00	0,00	0,00	0,00	0,00



Estado da Bahia - Prefeitura Municipal de João Dourado
RELATÓRIO RESUMIDO DA EXECUÇÃO ORÇAMENTÁRIA
BALANÇO ORÇAMENTÁRIO
ORÇAMENTO FISCAL E DA SEGURIDADE SOCIAL
PERÍODO DE REFERÊNCIA: Novembro A Dezembro/2021
RREO - Anexo 1 (LRF, Art. 52, inciso I, alíneas "a" e "b" do inciso II e § 1º)

Em Reais

DESPESAS (INTA-ORÇAMENTÁRIAS) (IX)	0,00	0,00	0,00	0,00	0,00	0,00	0,00	0,00	0,00	0,00	0,00	0,00	0,00	0,00	0,00	0,00	0,00	0,00	
SUBTOTAL DAS DESPESAS (X) = (VIII + IX)	68.000.000,00	73.374.073,67	12.254.662,12	73.352.381,04	21.692,63	19.502.947,61	73.352.381,04	21.692,63	19.502.947,61	73.352.381,04	21.692,63	19.502.947,61	73.352.381,04	21.692,63	19.502.947,61	73.352.381,04	21.692,63	19.502.947,61	73.352.381,04
AMORTIZAÇÃO DA DÍVIDA / REFINANC. (XI)	0,00	0,00	0,00	0,00	0,00	0,00	0,00	0,00	0,00	0,00	0,00	0,00	0,00	0,00	0,00	0,00	0,00	0,00	0,00
TOTAL DAS DESPESAS. (XII) = (X + XI)	68.000.000,00	73.374.073,67	12.254.662,12	73.352.381,04	21.692,63	19.502.947,61	73.352.381,04	21.692,63	19.502.947,61	73.352.381,04	21.692,63	19.502.947,61	73.352.381,04	21.692,63	19.502.947,61	73.352.381,04	21.692,63	19.502.947,61	73.352.381,04
SUPERÁVIT (XIII)	0,00	0,00	0,00	0,00	0,00	0,00	0,00	0,00	0,00	0,00	0,00	0,00	0,00	0,00	0,00	0,00	0,00	0,00	0,00
TOTAL COM SUPERÁVIT (XIV) = (XII + XIII)	68.000.000,00	73.374.073,67	12.254.662,12	73.352.381,04	21.692,63	19.502.947,61	73.352.381,04	21.692,63	19.502.947,61	73.352.381,04	21.692,63	19.502.947,61	73.352.381,04	21.692,63	19.502.947,61	73.352.381,04	21.692,63	19.502.947,61	73.352.381,04
RESERVA DO RPPS	0,00	0,00	0,00	0,00	0,00	0,00	0,00	0,00	0,00	0,00	0,00	0,00	0,00	0,00	0,00	0,00	0,00	0,00	0,00

DESPESAS INTRAORÇAMENTÁRIAS	DOTAÇÃO INICIAL (d)	DOTAÇÃO ATUALIZADA (e)	DESPESAS EMPENHADAS		SALDO (g)=(e-f)	DESPESAS LIQUIDADAS		SALDO (i)=(e-h)	DESPESAS PAGAS ATÉ O BIMESTRE (j)
			No Bimestre	Até o Bimestre. (f)		No Bimestre	Até o Bimestre. (h)		
DESPESAS CORRENTES	0,00	0,00	0,00	0,00	0,00	0,00	0,00	0,00	0,00
PESSOAL E ENCARGOS SOCIAIS	0,00	0,00	0,00	0,00	0,00	0,00	0,00	0,00	0,00
JUROS E ENCARGOS DA DÍVIDA	0,00	0,00	0,00	0,00	0,00	0,00	0,00	0,00	0,00
OUTRAS DESPESAS CORRENTES	0,00	0,00	0,00	0,00	0,00	0,00	0,00	0,00	0,00
DESPESAS CAPITAL	0,00	0,00	0,00	0,00	0,00	0,00	0,00	0,00	0,00
INVESTIMENTOS	0,00	0,00	0,00	0,00	0,00	0,00	0,00	0,00	0,00
AMORTIZAÇÃO DA DÍVIDA	0,00	0,00	0,00	0,00	0,00	0,00	0,00	0,00	0,00
RESERVA DE CONTINGÊNCIA	0,00	0,00	0,00	0,00	0,00	0,00	0,00	0,00	0,00
Reserva de Contingência	0,00	0,00	0,00	0,00	0,00	0,00	0,00	0,00	0,00

Diamerson Costa Cardoso Dourado
007.620.555-02
Prefeito

Heliofábio Cardoso Dourado
956.062.705-87
Secretário de Finanças

Luciano Rodrigues Maciel
028.50970-5
Contador

Cato Dourado Vasconcelos
035.533.825-46
Controlador Interno



Estado da Bahia - Prefeitura Municipal de João Dourado
 RELATÓRIO RESUMIDO DA EXECUÇÃO ORÇAMENTÁRIA
 DEMONSTRATIVO DA EXECUÇÃO DAS DESPESAS POR FUNÇÃO/SUBFUNÇÃO
 ORÇAMENTO FISCAL E DA SEGURIDADE SOCIAL
 Período: Novembro a Dezembro/2021
 RREO - ANEXO 2 (LRF, Art. 52, Inciso II, alínea "c")

Em Reais

FUNÇÃO/SUBFUNÇÃO (Exceto Intra - Orçamentárias) (I)	DOTAÇÃO INICIAL	DOTAÇÃO ATUALIZADA (a)	DESPESAS EMPENHADAS		SALDO (c)=(a-b)	DESPESAS LIQUIDADAS		SALDO (e)=(a-d)		
			No Bimestre	Até o bimestre (b)		% (b/ktotal b)	No Bimestre		Até o bimestre (d)	% (d/ftotal d)
LEGISLATIVA	2.500.000,00	2.090.062,89	143.033,26	2.090.062,89	2,85	0,00	440.952,96	2.090.062,89	2,85	0,00
Ação Legislativa	2.500.000,00	2.090.062,89	143.033,26	2.090.062,89	2,85	0,00	440.952,96	2.090.062,89	2,85	0,00
JUDICIÁRIA	14.000,00	7.327,62	3.229,05	7.327,62	0,01	0,00	3.229,05	7.327,62	0,01	0,00
Administração Geral	14.000,00	7.327,62	3.229,05	7.327,62	0,01	0,00	3.229,05	7.327,62	0,01	0,00
ADMINISTRAÇÃO	10.142.000,00	15.023.588,06	2.721.626,98	15.023.588,06	20,48	0,00	4.673.470,82	15.023.588,06	20,48	0,00
Administração Geral	8.838.000,00	13.654.148,10	2.669.969,70	13.654.148,10	18,61	0,00	4.450.810,89	13.654.148,10	18,61	0,00
Administração Financeira	1.263.000,00	1.345.187,84	51.657,28	1.345.187,84	1,83	0,00	218.659,93	1.345.187,84	1,83	0,00
Controle Interno	14.000,00	23.100,00	0,00	23.100,00	0,03	0,00	4.000,00	23.100,00	0,03	0,00
Comunicação Social	27.000,00	1.152,12	0,00	1.152,12	0,00	0,00	0,00	1.152,12	0,00	0,00
SEGURANÇA PÚBLICA	59.000,00	0,00	0,00	0,00	0,00	0,00	0,00	0,00	0,00	0,00
Defesa Civil	59.000,00	0,00	0,00	0,00	0,00	0,00	0,00	0,00	0,00	0,00
ASSISTÊNCIA SOCIAL	2.759.000,00	2.119.396,06	-25.353,81	2.119.396,06	2,89	0,00	436.577,39	2.119.396,06	2,89	0,00
Administração Geral	951.500,00	1.047.231,59	95.188,99	1.047.231,59	1,43	0,00	237.081,89	1.047.231,59	1,43	0,00
Assistência ao Idoso	14.000,00	902,00	-98,00	902,00	0,00	0,00	0,00	902,00	0,00	0,00
Assistência à Criança e ao	373.500,00	205.051,00	1.962,87	205.051,00	0,28	0,00	50.268,20	205.051,00	0,28	0,00
Assistência Comunitária	1.336.000,00	866.211,47	-122.407,67	866.211,47	1,18	0,00	149.227,30	866.211,47	1,18	0,00
Alimentação e Nutrição	16.000,00	0,00	0,00	0,00	0,00	0,00	0,00	0,00	0,00	0,00
Habituação Urbana	68.000,00	0,00	0,00	0,00	0,00	0,00	0,00	0,00	0,00	0,00
SAÚDE	14.708.000,00	15.077.623,59	79.390,75	15.077.623,59	20,56	0,00	2.377.312,05	15.077.623,59	20,56	0,00
Administração Geral	3.045.000,00	2.391.200,64	-270.894,91	2.391.200,64	3,26	0,00	230.411,43	2.391.200,64	3,26	0,00
Formação de Recursos Humanos	11.000,00	0,00	0,00	0,00	0,00	0,00	0,00	0,00	0,00	0,00
Atenção Básica	7.305.500,00	6.352.338,29	354.857,70	6.352.338,29	8,66	0,00	1.226.006,85	6.352.338,29	8,66	0,00
Assistência Hospitalar e Ambulatorial	4.142.000,00	6.030.227,01	-38.278,69	6.030.227,01	8,22	0,00	840.768,42	6.030.227,01	8,22	0,00
Vigilância Sanitária	76.000,00	192.021,00	8.170,00	192.021,00	0,26	0,00	41.450,00	192.021,00	0,26	0,00
Vigilância Epidemiológica	128.500,00	111.836,65	25.536,65	111.836,65	0,15	0,00	38.675,35	111.836,65	0,15	0,00



Estado da Bahia - Prefeitura Municipal de João Dourado
RELATÓRIO RESUMIDO DA EXECUÇÃO ORÇAMENTÁRIA
DEMONSTRATIVO DA EXECUÇÃO DAS DESPESAS POR FUNÇÃO/SUBFUNÇÃO
ORÇAMENTO FISCAL E DA SEGURIDADE SOCIAL
Período: Novembro a Dezembro/2021
RREO - ANEXO 2 (LRF, Art. 52, Inciso II, alínea "c")

Em Reais

FUNÇÃO/SUBFUNÇÃO (Exceto Intra - Orçamentárias) (I)	DOTAÇÃO INICIAL	DOTAÇÃO ATUALIZADA (a)	DESPESAS EMPENHADAS		SALDO (c)=(a-b)	DESPESAS LIQUIDADAS		SALDO (e)=(a-d)	
			No Bimestre	Até o bimestre (b)		% (b/ktotal b)	No Bimestre		Até o bimestre (d)
EDUCAÇÃO	31.185.000,00	31.714.720,62	8.446.666,97	31.714.720,62	0,00	10.270.100,77	31.714.720,62	43,24	0,00
Administração Geral	3.505.000,00	1.452.884,01	-103.139,72	1.452.884,01	0,00	362.386,43	1.452.884,01	1,98	0,00
Formação de Recursos Humanos	11.000,00	0,00	0,00	0,00	0,00	0,00	0,00	0,00	0,00
Alimentação e Nutrição	527.000,00	570.583,46	32.604,70	570.583,46	0,00	85.664,05	570.583,46	0,78	0,00
Ensino Fundamental	24.460.000,00	28.421.348,93	8.485.691,72	28.421.348,93	0,00	9.314.388,69	28.421.348,93	38,75	0,00
Ensino Médio	12.000,00	0,00	0,00	0,00	0,00	0,00	0,00	0,00	0,00
Ensino Superior	14.000,00	0,00	0,00	0,00	0,00	0,00	0,00	0,00	0,00
Educação Infantil	730.000,00	303.006,00	-39.829,26	303.006,00	0,00	87.552,57	303.006,00	0,41	0,00
Educação de Jovens e Adultos	143.000,00	0,00	0,00	0,00	0,00	0,00	0,00	0,00	0,00
Educação Especial	75.000,00	67.291,76	-2.550,00	67.291,76	0,00	18.072,48	67.291,76	0,09	0,00
Educação Básica	710.000,00	488.399,05	8.618,35	488.399,05	0,00	233.391,10	488.399,05	0,67	0,00
Infra-estrutura Urbana	31.000,00	0,00	0,00	0,00	0,00	0,00	0,00	0,00	0,00
Transporte Rodoviário	699.000,00	411.207,41	65.261,18	411.207,41	0,00	168.645,45	411.207,41	0,56	0,00
Desporto Comunitário	268.000,00	0,00	0,00	0,00	0,00	0,00	0,00	0,00	0,00
CUL TURA	35.000,00	119.253,94	71.533,94	119.253,94	0,00	80.953,94	119.253,94	0,16	0,00
Administração Geral	35.000,00	119.253,94	71.533,94	119.253,94	0,00	80.953,94	119.253,94	0,16	0,00
URBANISMO	3.367.310,00	4.095.430,52	387.498,71	4.073.737,89	21.692,63	687.996,18	4.073.737,89	5,55	21.692,63
Infra-estrutura Urbana	1.104.500,00	1.868.406,48	291.345,44	1.868.406,48	0,00	346.021,43	1.868.406,48	2,55	0,00
Serviços Urbanos	2.262.810,00	2.227.024,04	96.153,27	2.205.331,41	21.692,63	341.974,75	2.205.331,41	3,01	21.692,63
SANEAMENTO	331.000,00	346.304,85	-5.520,15	346.304,85	0,00	55.217,00	346.304,85	0,47	0,00
Serviços Urbanos	197.000,00	214.882,00	13.057,00	214.882,00	0,00	55.217,00	214.882,00	0,29	0,00
Saneamento Básico Urbano	134.000,00	131.422,85	-18.577,15	131.422,85	0,00	0,00	131.422,85	0,18	0,00
GESTÃO AMBIENTAL	67.000,00	0,00	0,00	0,00	0,00	0,00	0,00	0,00	0,00
Preservação e Conservação	67.000,00	0,00	0,00	0,00	0,00	0,00	0,00	0,00	0,00
AGRICULTURA	14.000,00	0,00	0,00	0,00	0,00	0,00	0,00	0,00	0,00



Estado da Bahia - Prefeitura Municipal de João Dourado
RELATÓRIO RESUMIDO DA EXECUÇÃO ORÇAMENTÁRIA
DEMONSTRATIVO DA EXECUÇÃO DAS DESPESAS POR FUNÇÃO/SUBFUNÇÃO
ORÇAMENTO FISCAL E DA SEGURIDADE SOCIAL
Período: Novembro a Dezembro/2021
RREO - ANEXO 2 (LRF, Art. 52, Inciso II, alínea "c")

Em Reais

FUNÇÃO/SUBFUNÇÃO (Exceto Intra - Orçamentárias) (I)	DOTAÇÃO INICIAL	DOTAÇÃO ATUALIZADA (a)	DESPESAS EMPENHADAS		SALDO (c)=(a-b)	DESPESAS LIQUIDADAS		SALDO (e)=(a-d)
			No Bimestre	Até o bimestre (b)		% (b/total b)	No Bimestre	
Promoção da Produção Agropecuária	14.000,00	0,00	0,00	0,00	0,00	0,00	0,00	0,00
ENERGIA	528.000,00	1.429.895,34	211.467,72	1.429.895,34	0,00	1.429.895,34	1,95	0,00
Energia Elétrica	528.000,00	1.429.895,34	211.467,72	1.429.895,34	0,00	1.429.895,34	1,95	0,00
TRANSPORTE	74.000,00	0,00	0,00	0,00	0,00	0,00	0,00	0,00
Transporte Rodoviário	74.000,00	0,00	0,00	0,00	0,00	0,00	0,00	0,00
DESPORTO E LAZER	675.000,00	224.186,99	35.915,51	224.186,99	0,00	224.186,99	0,31	0,00
Desporto Comunitário	675.000,00	224.186,99	35.915,51	224.186,99	0,00	224.186,99	0,31	0,00
ENCARGOS ESPECIAIS	896.000,00	1.126.283,19	185.183,19	1.126.283,19	0,00	1.126.283,19	1,54	0,00
Serviço da Dívida Interna	420.000,00	649.056,15	115.172,72	649.056,15	0,00	649.056,15	0,88	0,00
Outros Encargos Especiais	476.000,00	477.227,04	70.010,47	477.227,04	0,00	477.227,04	0,65	0,00
RESERVA DE CONTINGÊNCIA	645.690,00	0,00	0,00	0,00	0,00	0,00	0,00	0,00
Reserva de Contingência	645.690,00	0,00	0,00	0,00	0,00	0,00	0,00	0,00
Despesas Intra-Orçamentárias (II)	0,00	0,00	0,00	0,00	0,00	0,00	0,00	0,00
TOTAL (III)=(I+II)	68.000.000,00	73.374.073,67	12.254.662,12	73.352.381,04	21.692,63	73.352.381,04	100	21.692,63

Diamerson Costa Cardoso Dourado
007.620.555-02
Prefeito

Heitorfabio Cardoso Dourado
956.062.705-87
Secretário de Finanças

Luciano Rodrigues Maciel
028.509/0-5
Contador

Caio Dourado Vasconcelos
035.533.825-46
Controlador Interno



Estado da Bahia - Prefeitura Municipal de João Dourado
RELATÓRIO RESUMIDO DA EXECUÇÃO ORÇAMENTÁRIA
DEMONSTRATIVO DA RECEITA CORRENTE LÍQUIDA
ORÇAMENTOS FISCAL E DA SEGURIDADE SOCIAL
PERÍODO DE REFERÊNCIA: Janeiro/2021 a Dezembro/2021

RREO - ANEXO 3 (LRF, Art. 53, inciso I)

Table with columns for months (Jan/2021 to Dez/2021) and a total column. Rows include categories like RECEITAS CORRENTES (I), RECEITAS CORRENTES (II), DEDUÇÕES (II), RCL (III) = (I - II), RCL Ajustada Limites obrigatórias da União (IV), RCL Ajustada Limites obrigatórias da União (V), and RCL Ajustada Limites obrigatórias da União (VI).

Caio Dourado Vasconcelos
035.533.825-46
Controlador Interno

Luciano Rodrigues Maciel
029.5090-5
Contador

Heliobábio Cardoso Dourado
956.062.705-87
Secretário de Finanças

Diamerson Costa Cardoso Dourado
007.620.555-02
Prefeito



Estado da Bahia - Prefeitura Municipal de João Dourado

RELATÓRIO RESUMIDO DA EXECUÇÃO ORÇAMENTÁRIA

Demonstrativo de Receitas e Despesas Previdenciárias e das Receitas e Despesas Associadas às Pensões e Inativos Militares

ORÇAMENTOS FISCAL E DA SEGURIDADE SOCIAL

Período: Novembro A Dezembro/2021

RREO - ANEXO 4 (LRF, Art. 53, Inciso II)

REGIME PRÓPRIO DE PREVIDÊNCIA DOS SERVIDORES - RPPS		
FUNDO EM CAPITALIZAÇÃO (PLANO PREVIDENCIÁRIO)		
RECEITAS PREVIDENCIÁRIAS - RPPS (FUNDO EM CAPITALIZAÇÃO)	PREVISÃO ATUALIZADA (a)	RECEITAS REALIZADAS Até o Bimestre (b)
RECEITAS CORRENTES (I)	0,00	0,00
Receita de Contribuições dos Segurados	0,00	0,00
Ativo	0,00	0,00
Inativo	0,00	0,00
Pensionista	0,00	0,00
Receitas de Contribuições Patronais	0,00	0,00
Ativo	0,00	0,00
Inativo	0,00	0,00
Pensionista	0,00	0,00
Receitas Patrimonial	0,00	0,00
Receitas Imobiliárias	0,00	0,00
Receitas de Valores Mobiliários	0,00	0,00
Outras Receitas Patrimoniais	0,00	0,00
Receita de Serviços	0,00	0,00
Outras Receitas Correntes	0,00	0,00
Compensação Previdenciária do RGPS para o RPPS	0,00	0,00
Aportes Periódicos para Amortização de Déficit Atuarial do RPPS (II) ¹	0,00	0,00
Demais Receitas Correntes	0,00	0,00
RECEITAS DE CAPITAL (III)	0,00	0,00
Alienação de Bens	0,00	0,00
Amortização de Empréstimos	0,00	0,00
Outras Receitas de Capital	0,00	0,00
TOTAL DAS RECEITAS DO FUNDO EM CAPITALIZAÇÃO (IV) = (I + III - II)		



Estado da Bahia - Prefeitura Municipal de João Dourado

RELATÓRIO RESUMIDO DA EXECUÇÃO ORÇAMENTÁRIA

Demonstrativo de Receitas e Despesas Previdenciárias e das Receitas e Despesas Associadas às Pensões e Inativos Militares

ORÇAMENTOS FISCAL E DA SEGURIDADE SOCIAL

Período: Novembro A Dezembro/2021

RREO - ANEXO 4 (LRF, Art. 53, Inciso II)

DESPESAS PREVIDENCIÁRIAS - RPPS (FUNDO EM CAPITALIZAÇÃO)	DOTAÇÃO ATUALIZADA (c)	Despesas Empenhadas Até o Bimestre (d)	Despesas Liquidadas Até o Bimestre (e)	Despesa Paga Até o Bimestre (f)	Inscrita em Restos a Pagar Não Processados No Exercício (g)
Benefícios	0,00	0,00	0,00	0,00	0,00
Aposentadorias	0,00	0,00	0,00	0,00	0,00
Pensões por Morte	0,00	0,00	0,00	0,00	0,00
Outras Despesas Previdenciárias	0,00	0,00	0,00	0,00	0,00
Compensação Financeira entre os regimes	0,00	0,00	0,00	0,00	0,00
Demais Despesas Previdenciárias	0,00	0,00	0,00	0,00	0,00
Pensões	0,00	0,00	0,00	0,00	0,00
Outros Benefícios Previdenciários	0,00	0,00	0,00	0,00	0,00
TOTAL DAS DESPESAS DO FUNDO EM CAPITALIZAÇÃO (V)					
RESULTADO PREVIDENCIÁRIO - FUNDO EM CAPITALIZAÇÃO (VI) = (IV - V)					
RECURSOS RPPS ARRECADADOS EM EXERCÍCIOS ANTERIORES	PREVISÃO ORÇAMENTÁRIA				
Valor					
RESERVA ORÇAMENTÁRIA DO RPPS	PREVISÃO ORÇAMENTÁRIA				
Valor					
APORTES DE RECURSOS PARA O PLANO PREVIDENCIÁRIO DO RPPS	APORTES REALIZADOS				
Plano de Amortização - Contribuição Patronal Suplementar	0,00				
Plano de Amortização - Aporte Periódico de Valores Predefinidos	0,00				
Outros Aportes para o RPPS	0,00				
Recursos para Cobertura de Déficit Financeiro	0,00				
BENS E DIREITOS DO RPPS	SALDO ATUAL				
Caixa e Equivalentes de Caixa	0,00				
Investimentos e Aplicações	0,00				
Outros Bens e Direitos	0,00				



Estado da Bahia - Prefeitura Municipal de João Dourado

RELATÓRIO RESUMIDO DA EXECUÇÃO ORÇAMENTÁRIA

Demonstrativo de Receitas e Despesas Previdenciárias e das Receitas e Despesas Associadas às Pensões e Inativos Militares

ORÇAMENTOS FISCAL E DA SEGURIDADE SOCIAL

Período: Novembro A Dezembro/2021

RREO - ANEXO 4 (LRF, Art. 53, Inciso II)

FUNDO EM REPARTIÇÃO (PLANO FINANCEIRO)		
RECEITAS PREVIDENCIÁRIAS - RPPS (FUNDO EM REPARTIÇÃO)	PREVISÃO ATUALIZADA (a)	RECEITAS REALIZADAS Até o Bimestre (b)
RECEITAS CORRENTES (I)	0,00	0,00
Receita de Contribuições dos Segurados	0,00	0,00
Ativo	0,00	0,00
Inativo	0,00	0,00
Pensionista	0,00	0,00
Receitas de Contribuições Patronais	0,00	0,00
Ativo	0,00	0,00
Inativo	0,00	0,00
Pensionista	0,00	0,00
Receitas Patrimonial	0,00	0,00
Receitas Imobiliárias	0,00	0,00
Receitas de Valores Mobiliários	0,00	0,00
Outras Receitas Patrimoniais	0,00	0,00
Receita de Serviços	0,00	0,00
Outras Receitas Correntes	0,00	0,00
Compensação Previdenciária do RGPS para o RPPS	0,00	0,00
Aportes Periódicos para Amortização de Déficit Atuarial do RPPS (II) ¹	0,00	0,00
Demais Receitas Correntes	0,00	0,00
RECEITAS DE CAPITAL (III)	0,00	0,00
Alienação de Bens	0,00	0,00
Amortização de Empréstimos	0,00	0,00
Outras Receitas de Capital	0,00	0,00
TOTAL DAS RECEITAS DO FUNDO EM REPARTIÇÃO (IX) = (VII + VIII)		



Estado da Bahia - Prefeitura Municipal de João Dourado

RELATÓRIO RESUMIDO DA EXECUÇÃO ORÇAMENTÁRIA

Demonstrativo de Receitas e Despesas Previdenciárias e das Receitas e Despesas Associadas às Pensões e Inativos Militares

ORÇAMENTOS FISCAL E DA SEGURIDADE SOCIAL

Período: Novembro A Dezembro/2021

RREO - ANEXO 4 (LRF, Art. 53, Inciso II)

DESPESAS PREVIDENCIÁRIAS - RPPS (FUNDO EM REPARTIÇÃO)	DOTAÇÃO ATUALIZADA (c)	Despesas Empenhadas Até o Bimestre (d)	Despesas Liquidadas Até o Bimestre (e)	Despesa Paga Até o Bimestre (f)	Inscrita em Restos a Pagar Não Processados No Exercício (g)
Benefícios	0,00	0,00	0,00	0,00	0,00
Aposentadorias	0,00	0,00	0,00	0,00	0,00
Pensões por Morte	0,00	0,00	0,00	0,00	0,00
Outras Despesas Previdenciárias	0,00	0,00	0,00	0,00	0,00
Compensação Financeira entre os regimes	0,00	0,00	0,00	0,00	0,00
Demais Despesas Previdenciárias	0,00	0,00	0,00	0,00	0,00
Pensões	0,00	0,00	0,00	0,00	0,00
Outros Benefícios Previdenciários	0,00	0,00	0,00	0,00	0,00
TOTAL DAS DESPESAS DO FUNDO EM REPARTIÇÃO (X)					

RESULTADO PREVIDENCIÁRIO - FUNDO EM REPARTIÇÃO (XI) = (IX - X)2					
---	--	--	--	--	--

APORTES DE RECURSOS PARA O FUNDO EM REPARTIÇÃO DO RPPS	APORTES REALIZADOS
Recursos para Cobertura de Insuficiências Financeiras	
Recursos para Formação de Reserva	

ADMINISTRAÇÃO DO REGIME PRÓPRIO DE PREVIDÊNCIA DOS SERVIDORES - RPPS

RECEITAS DA ADMINISTRAÇÃO - RPPS	PREVISÃO ATUALIZADA (a)	RECEITAS REALIZADAS Até o Bimestre (b)
Receitas Correntes	0,00	0,00
TOTAL DAS RECEITAS DA ADMINISTRAÇÃO RPPS (XII)	0,00	0,00

DESPESAS DA ADMINISTRAÇÃO - RPPS	DOTAÇÃO ATUALIZADA (c)	Despesas Empenhadas Até o Bimestre (d)	Despesas Liquidadas Até o Bimestre (e)	Despesa Paga Até o Bimestre (f)	Inscrita em Restos a Pagar Não Processados No Exercício (g)
Despesas Correntes (XIII)	0,00	0,00	0,00	0,00	0,00
Pessoal e Encargos Sociais	0,00	0,00	0,00	0,00	0,00
Demais Despesas Correntes	0,00	0,00	0,00	0,00	0,00
Despesas de Capital (XIV)	0,00	0,00	0,00	0,00	0,00
TOTAL DAS DESPESAS DA ADMINISTRAÇÃO RPPS (XV) = (XIII + XIV)					
RESULTADO DA ADMINISTRAÇÃO RPPS (XVI) = (XII - XV)2					

BENEFÍCIOS PREVIDENCIÁRIOS MANTIDOS PELO TESOUREIRO		
RECEITAS PREVIDENCIÁRIAS (BENEFÍCIOS MANTIDOS PELO TESOUREIRO)	PREVISÃO ATUALIZADA (a)	RECEITAS REALIZADAS Até o Bimestre (b)
Contribuições dos Servidores	0,00	0,00
Demais Receitas Previdenciárias	0,00	0,00
TOTAL DAS RECEITAS (BENEFÍCIOS MANTIDOS PELO TESOUREIRO) (XVII)	0,00	0,00



Estado da Bahia - Prefeitura Municipal de João Dourado

RELATÓRIO RESUMIDO DA EXECUÇÃO ORÇAMENTÁRIA

Demonstrativo de Receitas e Despesas Previdenciárias e das Receitas e Despesas Associadas às Pensões e Inativos Militares

ORÇAMENTOS FISCAL E DA SEGURIDADE SOCIAL

Período: Novembro A Dezembro/2021

RREO - ANEXO 4 (LRF, Art. 53, Inciso II)

DESPESAS PREVIDENCIÁRIAS (BENEFÍCIOS MANTIDOS PELO TESOURO)	DOTAÇÃO ATUALIZADA (c)	Despesas Empenhadas Até o Bimestre (d)	Despesas Liquidadas Até o Bimestre (e)	Despesa Paga Até o Bimestre (f)	Inscrita em Restos a Pagar Não Processados No Exercício (g)
Aposentadorias	0,00	0,00	0,00	0,00	0,00
Pensões	0,00	0,00	0,00	0,00	0,00
Outras Despesas Previdenciárias	0,00	0,00	0,00	0,00	0,00
TOTAL DAS DESPESAS DA ADMINISTRAÇÃO RPPS (XV) = (XIII + XIV)					
RESULTADO DA ADMINISTRAÇÃO RPPS (XVI) = (XII - XV)2					

NOTA EXPLICATIVA: NÃO HOUVE MOVIMENTO



Estado da Bahia - Prefeitura Municipal de João Dourado
 RELATÓRIO RESUMIDO DA EXECUÇÃO ORÇAMENTÁRIA
 DEMONSTRATIVO DOS RESULTADOS PRIMÁRIO E NOMINAL
 ORÇAMENTO FISCAL E DA SEGURIDADE SOCIAL
 Período: Novembro/2021 a Dezembro/2021
 RREO - ANEXO 6 (LRF, Art. 53, Inciso III)

		ACIMA DA LINHA	
RECEITAS CORRENTES (I)	RECEITAS PRIMÁRIAS	PREVISÃO ATUALIZADA	RECEITAS REALIZADAS ATÉ O BIMESTRE (a)
Impostos, Taxas e Contribuições de Melhoria		64.569.000,00	72.978.685,94
IPU		2.183.000,00	2.589.661,94
ISS		50.000,00	47.283,06
ITBI		550.000,00	846.080,69
IRRF		45.000,00	63.961,32
Outros Impostos, Taxas e Contribuições de Melhoria		700.000,00	1.325.955,64
Contribuições		838.000,00	306.381,23
Receita Patrimonial		200.000,00	507.754,84
Aplicações Financeiras (II)		122.000,00	166.351,92
Outras Receitas Patrimoniais		105.000,00	165.111,37
Transferências Correntes		17.000,00	1.240,55
Cota-Parte do FPM		61.694.000,00	69.709.894,85
Cota-Parte do ICMS		20.800.000,00	22.017.343,12
Cota-Parte do IPVA		4.800.000,00	5.528.562,89
Cota-Parte do ITR		400.000,00	546.355,97
Transferências da LC 87/1996		8.000,00	5.576,61
Transferências da LC 61/1989		16.000,00	0,00
Transferências do FUNDEB		0,00	0,00
Outras Transferências Correntes		17.060.000,00	27.832.548,62
Demais Receitas Correntes		18.610.000,00	13.779.507,64
Outras Receitas Financeiras (III)		370.000,00	5.022,39
Outras Transferências Correntes		0,00	0,00
		370.000,00	5.022,39
RECEITAS PRIMÁRIAS CORRENTES (IV) = (I - II - III)		64.464.000,00	72.813.574,57
RECEITAS DE CAPITAL (V)		3.431.000,00	606.037,18
Operações de Crédito (VI)		615.000,00	0,00
Amonização de Empréstimos (VII)		0,00	0,00

Em Reais



Estado da Bahia - Prefeitura Municipal de João Dourado
 RELATÓRIO RESUMIDO DA EXECUÇÃO ORÇAMENTÁRIA
 DEMONSTRATIVO DOS RESULTADOS PRIMÁRIO E NOMINAL
 ORÇAMENTO FISCAL E DA SEGURIDADE SOCIAL
 Período: Novembro/2021 a Dezembro/2021
 RREO - ANEXO 6 (LRF, Art. 53, Inciso III)

Em Reais

RECEITAS PRIMÁRIAS	ACIMA DA LINHA	
	PREVISÃO ATUALIZADA	RECEITAS REALIZADAS ATÉ O BIMESTRE (a)
Alienação de Bens	20.000,00	0,00
Receitas de Alienação de Investimentos Temporários (VIII)	0,00	0,00
Receitas de Alienação de Investimentos Permanentes (IX)	10.000,00	0,00
Outras Alienações de Bens	10.000,00	0,00
Transferências de Capital	2.796.000,00	606.037,18
Convênios	2.476.000,00	506.037,18
Outras Transferências de Capital	320.000,00	100.000,00
Outras Receitas de Capital	0,00	0,00
Outras Receitas de Capital Não Primárias (X)	0,00	0,00
Outras Receitas de Capital Primárias	0,00	0,00
RECEITAS PRIMÁRIAS DE CAPITAL (XI) = (V - VI - VII - VIII - IX - X)	2.806.000,00	606.037,18
RECEITA PRIMÁRIA TOTAL (XII) = (IV + XI)	67.270.000,00	73.419.611,75



Estado da Bahia - Prefeitura Municipal de João Dourado
RELATÓRIO RESUMIDO DA EXECUÇÃO ORÇAMENTÁRIA
DEMONSTRATIVO DOS RESULTADOS PRIMÁRIO E NOMINAL
ORÇAMENTO FISCAL E DA SEGURIDADE SOCIAL
Período: Novembro/2021 a Dezembro/2021
RREO - ANEXO 6 (LRF, Art. 53, Inciso III)

Em Reais

DESPESAS PRIMÁRIAS	DOTAÇÃO ATUALIZADA	DESPESAS EMPENHADAS	DESPESAS LIQUIDADAS	DESPESAS PAGAS (a)	RESTOS A PAGAR PROCESSADOS PAGOS	RESTOS A PAGAR NÃO PROCESSADOS	
						LIQUIDADOS	PAGOS
DESPESAS CORRENTES (XIII)	61.479.810,00	68.841.325,10	68.841.325,10	68.841.325,10	0,00	0,00	0,00
Pessoal e Encargos Sociais	37.915.000,00	37.547.230,99	37.547.230,99	37.547.230,99	0,00	0,00	0,00
Juros e Encargos da Dívida (XIV)	10.000,00	21.917,01	21.917,01	21.917,01	0,00	0,00	0,00
Outras Despesas Correntes	23.554.810,00	31.272.177,10	31.272.177,10	31.272.177,10	0,00	0,00	0,00
DESPESAS PRIMÁRIAS CORRENTES (XV) = (XIII - XIV)	61.469.810,00	68.819.408,09	68.819.408,09	68.819.408,09	0,00	0,00	0,00
DESPESAS DE CAPITAL (XVI)	5.874.500,00	4.511.055,94	4.511.055,94	4.511.055,94	0,00	0,00	0,00
Investimentos	5.464.500,00	3.883.916,80	3.883.916,80	3.883.916,80	0,00	0,00	0,00
Inversões Financeiras	0,00	0,00	0,00	0,00	0,00	0,00	0,00
Concessão de Empréstimos e Financiamentos (XVII)	0,00	0,00	0,00	0,00	0,00	0,00	0,00
Aquisição de Título de Capital já Integralizado (XVIII)	0,00	0,00	0,00	0,00	0,00	0,00	0,00
Aquisição de Título de Crédito (XIX)	0,00	0,00	0,00	0,00	0,00	0,00	0,00
Demais Inversões Financeiras	0,00	0,00	0,00	0,00	0,00	0,00	0,00
Amortização da Dívida (XX)	410.000,00	627.139,14	627.139,14	627.139,14	0,00	0,00	0,00
DESPESAS PRIMÁRIAS DE CAPITAL (XXI) = (XVI - XVII - XVIII - XIX - XX)	5.464.500,00	3.883.916,80	3.883.916,80	3.883.916,80	0,00	0,00	0,00
RESERVA DE CONTINGÊNCIA (XXII)	645.690,00	0,00	0,00	0,00	0,00	0,00	0,00
DESPESA PRIMÁRIA TOTAL (XXIII) = (XV + XXI + XXII)	67.580.000,00	72.703.324,89	72.703.324,89	72.703.324,89	0,00	0,00	0,00
RESULTADO PRIMÁRIO - Acima da Linha (XXIV) = [XIIIa - (XXIIIa + XXIIIb + XXIIIc)]							716.286,86
META FISCAL PARA RESULTADO PRIMÁRIO							
Metas fixadas na LDO para o exercício de referência							352.935,00
JUROS NOMINAIS							
Juros, Encargos e Variações Monetárias Ativos (XXV)							0,00
Juros, Encargos e Variações Monetárias Passivos (XXVI)							0,00
RESULTADO NOMINAL - Acima da Linha (XXVII) = XXIV + (XXV - XXVI)							716.286,86
META FISCAL PARA O RESULTADO NOMINAL							
Metas fixadas na LDO para o exercício de referência							717.262,69

PLAMWEB - Plataforma de Administração Municipal

21/02/2022 13:13:39

Página: 3



ABAIXO DA LINHA		
CÁLCULO DO RESULTADO NOMINAL	SALDO	
	Em 31/Dez/2020 (a)	Até o Bimestre/2021 (b)
DÍVIDA CONSOLIDADA (XXXVIII)		16.024.505,09
DEDUÇÕES (XXIX)		1.720.202,42
Disponibilidade de Caixa	16.663.138,49	1.720.202,42
Disponibilidade de Caixa Bruta	940.426,54	1.720.202,42
(-) Restos a Pagar Processados (XXX)	1.676.817,11	1.720.202,42
Demais Haveres Financeiros	736.390,57	-
DÍVIDA CONSOLIDADA LÍQUIDA (XXXI) = (XXXVIII - XXIX)	15.722.711,95	14.304.302,67
RESULTADO NOMINAL - Abaixo da Linha (XXXII) = (XXXIa - XXXIb)		1.418.409,28
AJUSTE METODOLÓGICO		
Até o Bimestre/2021		
VARIAÇÃO SALDO RPP = (XXXIII) = (XXXa - XXXb)		
RECEITA DE ALIENAÇÃO DE INVESTIMENTOS PERMANENTES (IX)		
PASSIVOS RECONHECIDOS NA DC (XXXIV)		
VARIAÇÃO CAMBIAL (XXXV)		
PAGAMENTO DE PRECATORIOS INTEGRANTES DA DC (XXXVI)		
AJUSTES RELATIVOS AO RPPS (XXXVII)		
OUTROS AJUSTES (XXXVIII)		
RESULTADO NOMINAL AJUSTADO - Abaixo da Linha (XXXIX) = (XXXII - XXXIII - IX + XXXIV + XXXV - XXXVI + XXXVII + XXXVIII)		
RESULTADO PRIMARIO - Abaixo da Linha (XL) = XXXIX - (XXX - XXVI)		
INFORMAÇÕES ADICIONAIS		
PREVISÃO ORÇAMENTÁRIA		
SALDO DE EXERCÍCIOS ANTERIORES		
Recursos Antecidados em Exercícios Anteriores - RPPS		
Superávit Financeiro Utilizado para Abertura e Rerabertura de Créditos Adicionais		
RESERVA ORÇAMENTÁRIA DO RPPS		

FONTE: Sistema Contabilidade
NOTA:

DIAMERSON COSTA CARDOSO DOURADO
PREFEITO
CPF 007.620.555-02

LUCIANO RODRIGUES MACIEL
CONTADOR
CRC BA 028.509/O-5



Estado da Bahia - Prefeitura Municipal de João Dourado
 RELATÓRIO RESUMIDO DA EXECUÇÃO ORÇAMENTÁRIA
 DEMONSTRATIVO DOS RESTOS A PAGAR POR PODER E ÓRGÃO
 ORÇAMENTO FISCAL E DA SEGURIDADE SOCIAL
 Período: Novembro/ 2021 A Dezembro/2021
 RREO - ANEXO 7 (LRF, art. 53, inciso V)

Em Reais

PODER/ÓRGÃO	RESTOS A PAGAR PROCESSADOS E NÃO PROCESSADOS LIQUIDADOS EM EXERCÍCIOS ANTERIORES						RESTOS A PAGAR NÃO PROCESSADOS					Saldo Total L=(e+k)
	Inscritos		Pagos (c)	Cancelados (d)	Saldo e=(a+b)- (c+d)	Inscritos	Liquidados (h)	Pagos (i)	Cancelados (j)	Saldos k=(f+g)-(i+j)		
	Em Exercícios Anteriores (a)	Em 31 de Dezembro ano anterior (b)									Em Exercícios Anteriores (f)	
RESTOS A PAGAR (EXCETO INTRA-ORÇAMENTÁRIO) (I)	736.390,57	0,00	0,00	0,00	736.390,57	289.835,61	0,00	753.099,48	0,00	-463.263,87	273.126,70	
PODER EXECUTIVO	736.390,57	0,00	0,00	0,00	736.390,57	289.835,61	0,00	753.099,48	0,00	-463.263,87	273.126,70	
PODER LEGISLATIVO	0,00	0,00	0,00	0,00	0,00	0,00	0,00	0,00	0,00	0,00	0,00	
Câmara Municipal	0,00	0,00	0,00	0,00	0,00	0,00	0,00	0,00	0,00	0,00	0,00	
Tribunal de Contas	0,00	0,00	0,00	0,00	0,00	0,00	0,00	0,00	0,00	0,00	0,00	
RESTOS A PAGAR (EXCETO INTRA-ORÇAMENTÁRIO) (II)	0,00	0,00	0,00	0,00	0,00	0,00	0,00	0,00	0,00	0,00	0,00	
TOTAL (III)=(I+II)	736.390,57	0,00	0,00	0,00	736.390,57	289.835,61	0,00	753.099,48	0,00	-463.263,87	273.126,70	

Diamerson Costa Cardoso Dourado
 007.620.555-02
 Prefeito

Heliofabio Cardoso Dourado
 956.062.705-87
 Secretário de Finanças

Luciano Rodrigues Maciel
 028.509/O-5
 Contador

Cato Dourado Vasconcelos
 035.533.825-46
 Controlador Interno



Estado da Bahia - Prefeitura Municipal de João Dourado
 RELATÓRIO RESUMIDO DA EXECUÇÃO ORÇAMENTÁRIA
 Demonstrativo das Receitas e Despesas com Manutenção e Desenvolvimento do Ensino - MDE
 ORÇAMENTO FISCAL E DA SEGURIDADE SOCIAL
 Período de Referência: Novembro/2021 a Dezembro/2021
 RREO - ANEXO 8 (LDB, Art. 72)

RECEITA RESULTANTE DE IMPOSTOS	PREVISÃO ATUALIZADA (a)	RECEITAS REALIZADAS Até o bimestre (b)
1 - RECEITAS DE IMPOSTOS	1.445.000,00	1.318.899,56
1.1 - Receita Resultante do IPTU	135.000,00	143.885,06
1.2 - Receita Resultante do ITBI	48.000,00	63.961,32
1.3 - Receita Resultante do ISS	562.000,00	846.724,81
1.4 - Receita Resultante do IRRF	700.000,00	264.328,37
2 - RECEITA DE TRANSFERÊNCIAS CONSTITUCIONAIS E LEGAIS	32.580.000,00	35.173.655,57
2.1 - Cota-Parte FPM	26.000.000,00	27.521.678,53
2.1.1 - Parcela referente à CF, art. 159, I, alínea b	26.000.000,00	27.521.678,53
2.1.2 - Parcela referente à CF, art. 159, I, alíneas d e e	0,00	0,00
2.2 - Cota-Parte ICMS	6.000.000,00	6.910.703,33
2.3 - Cota-Parte IPI Exportação	50.000,00	51.359,26
2.4 - Cota-Parte ITR	10.000,00	6.970,59
2.5 - Cota-Parte IPVA	500.000,00	682.943,86
2.6 - Cota-Parte IOF-Ouro	0,00	0,00
2.7 - Compensações Financeiras Provenientes de Impostos e Transferências	20.000,00	0,00
3 - TOTAL DA RECEITA DE IMPOSTOS (1 + 2)	34.025.000,00	36.492.555,13
4 - TOTAL DESTINADO AO FUNDEB - 20% DE ((2.1.1) + (2.2) + (2.3) + (2.4) + (2.5))	6.512.000,00	7.034.731,11
5 - VALOR MÍNIMO A SER APLICADO ALÉM DO VALOR DESTINADO AO FUNDEB - 5% DE ((2.1.1) + (2.2) + (2.3) + (2.4) + (2.5)) + 25% DE ((1.1) + (1.2) + (1.3) + (1.4) + (2.1.2) + (2.6) + (2.7))	1.994.250,00	2.088.407,67



FUNDEB		PREVISÃO ATUALIZADA (a)	RECEITAS REALIZADAS Até o bimestre (b)
6- RECEITAS RECEBIDAS DO FUNDEB		23.570.000,00	27.902.813,38
6.1- FUNDEB - Impostos e Transferências de Impostos		17.070.000,00	19.772.569,97
6.1.1- Principal		17.060.000,00	19.702.305,21
6.1.2- Rendimentos de Aplicação Financeira		10.000,00	70.264,76
6.2- FUNDEB - Complementação da União - VAAF		0,00	0,00
6.2.1- Principal		0,00	0,00
6.2.2- Rendimentos de Aplicação Financeira		0,00	0,00
6.3- FUNDEB - Complementação da União - VAAT		6.500.000,00	8.130.243,41
6.3.1- Principal		6.500.000,00	8.130.243,41
6.3.2- Rendimentos de Aplicação Financeira		0,00	0,00
7- RESULTADO LÍQUIDO DAS TRANSFERÊNCIAS DO FUNDEB (6.1.1 - 4)1		10.548.000,00	12.667.574,10
RECURSOS RECEBIDOS EM EXERCÍCIOS ANTERIORES E NÃO UTILIZADOS (SUPERÁVIT)		VALOR	VALOR
8- TOTAL DOS RECURSOS DE SUPERÁVIT			0,00
8.1- SUPERÁVIT DO EXERCÍCIO IMEDIATAMENTE ANTERIOR			0,00
8.2- SUPERÁVIT RESIDUAL DE OUTROS EXERCÍCIOS			0,00
9- TOTAL DOS RECURSOS DO FUNDEB DISPONÍVEIS PARA UTILIZAÇÃO (6 + 8)			27.902.813,38
DESPESAS COM RECURSOS DO FUNDEB (Por Área de Atuação)			
10- PROFISSIONAIS DA EDUCAÇÃO BÁSICA		19.978.999,05	19.978.999,05
10.1- Educação Infantil		56.007,36	56.007,36
10.1.1- Creche		0,00	0,00
10.1.2- Pré-escola		56.007,36	56.007,36
10.2- Ensino Fundamental		19.922.991,69	19.922.991,69
11- OUTRAS DESPESAS		7.970.246,68	7.970.246,68
11.1- Educação Infantil		170.292,22	170.292,22
11.1.1- Creche		0,00	0,00
11.1.2- Pré-escola		170.292,22	170.292,22
11.2- Ensino Fundamental		7.799.954,46	7.799.954,46
12- TOTAL DAS DESPESAS COM RECURSOS DO FUNDEB (10 + 11)		27.949.245,73	27.949.245,73



INDICADORES DO FUNDEB									
DESPESAS CUSTEADAS COM RECEITAS DO FUNDEB RECEBIDAS NO EXERCÍCIO	DESPESAS EMPENHADAS Até o Bimestre (d)	DESPESAS LIQUIDADAS Até o Bimestre (e)	DESPESAS PAGAS Até o Bimestre (f)	INSCRITAS EM RESTOS A PAGAR NÃO PROC. (g)	INSCRITAS EM RESTOS A PAGAR NÃO PROCESSADOS (SEM DISPONIBILIDADE DE CAIXA)				
						VALOR EXIGIDO (i)	VALOR APLICADO (j)	VALOR CONSIDERADO APÓS DEDUÇÕES (k)	% APLICADO (l)
13- Total das Despesas do FUNDEB com Profissionais da Educação Básica	19.782.548,60	19.978.999,05	19.978.999,05	0,00	0,00				
14- Total das Despesas custeadas com FUNDEB - Impostos e Transferências de Impostos	27.752.795,28	27.949.245,73	27.949.245,73	0,00	0,00				
15- Total das Despesas custeadas com FUNDEB - Complementação da União - VAAF	0,00	0,00	0,00	0,00	0,00				
16- Total das Despesas custeadas com FUNDEB - Complementação da União - VAAT	0,00	0,00	0,00	0,00	0,00				
17- Total das Despesas custeadas com FUNDEB - Complementação da União - VAAT Aplicadas na Educação Infantil	0,00	0,00	0,00	0,00	0,00				
18- Total das Despesas custeadas com FUNDEB - Complementação da União - VAAT Aplicadas em Despesa de Capital	0,00	0,00	0,00	0,00	0,00				
INDICADORES - Art. 212-A, inciso XI e § 3º - Constituição Federal									
19- Mínimo de 70% do FUNDEB na Remuneração dos Profissionais da Educação Básica	19.531.969,37		19.978.999,05				19.978.999,05		70,71
20 - Percentual de 50% da Complementação da União ao FUNDEB (VAAT) na Educação Infantil	4.065.121,71		0,00				0,00		0,00
21- Mínimo de 15% da Complementação da União ao FUNDEB - VAAT em Despesas de Capital	1.219.536,51		0,00				0,00		0,00
INDICADOR - Art.25, § 3º - Lei nº 14.113, de 2020 - (Máximo de 10% de Superávit)									
22- Total da Receita Recebida e não Aplicada no Exercício	2.790.281,34		-46.432,35				-46.432,35		-1,66
INDICADOR - Art.25, § 3º - Lei nº 14.113, de 2020 - (Aplicação do Superávit de Exercício Anterior)									
23- Total das Despesas custeadas com Superávit do FUNDEB	0,00	0,00	0,00				0,00		0,00
23.1- Total das Despesas custeadas com FUNDEB - Impostos e Transferências de Impostos	0,00	0,00	0,00				0,00		0,00
23.2- Total das Despesas custeadas com FUNDEB - Complementação da União (VAAF + VAAAT)	0,00	0,00	0,00				0,00		0,00



DESPESAS COM MANUTENÇÃO E DESENVOLVIMENTO DO ENSINO - MDE - CUSTEADAS COM RECEITA DE IMPOSTOS (EXCETO FUNDEB)						
DESPESAS COM AÇÕES TÍPICAS DE MDE - RECEITAS DE IMPOSTOS - EXCETO FUNDEB (Por Área de Atuação)	DOTAÇÃO ATUALIZADA (c)	DESPESAS EMPENHADAS Até o Bimestre (d)	DESPESAS LIQUIDADAS Até o Bimestre (e)	DESPESAS PAGAS Até o Bimestre (f)	INSCRITAS EM RESTOS A PAGAR NÃO PROC. (g)	
24- EDUCAÇÃO INFANTIL	52.181,40	52.181,40	52.181,40	52.181,40	0,00	0,00
24.1- Creche	0,00	0,00	0,00	0,00	0,00	0,00
24.2- Pré-escola	52.181,40	52.181,40	52.181,40	52.181,40	0,00	0,00
25- ENSINO FUNDAMENTAL	4.648.181,40	1.887.180,23	1.887.180,23	1.887.180,23	0,00	0,00
26- TOTAL DAS DESPESAS COM AÇÕES TÍPICAS DE MDE (24 + 25)	1.939.361,63	1.939.361,63	1.939.361,63	1.939.361,63		0,00
APURAÇÃO DAS DESPESAS PARA FINS DE LIMITE MÍNIMO CONSTITUCIONAL						
27- TOTAL DAS DESPESAS DE MDE CUSTEADAS COM RECURSOS DE IMPOSTOS (FUNDEB E RECEITA DE IMPOSTOS) = (L14(d ou e) + L26(d ou e) + L23.1(f))						29.888.607,36
28 (-) RESULTADO LÍQUIDO DAS TRANSFERÊNCIAS DO FUNDEB = (L7)						12.667.574,10
29 (-) RESTOS A PAGAR NÃO PROCESSADOS INSCRITOS NO EXERCÍCIO SEM DISPONIBILIDADE FINANCEIRA DE RECURSOS DO FUNDEB IMPOSTOS4 = (L14h)						0,00
30 (-) RESTOS A PAGAR NÃO PROCESSADOS INSCRITOS NO EXERCÍCIO SEM DISPONIBILIDADE FINANCEIRA DE RECURSOS DE IMPOSTOS4 e 7						0,00
31 (-) CANCELAMENTO, NO EXERCÍCIO, DE RESTOS A PAGAR INSCRITOS COM DISPONIBILIDADE FINANCEIRA DE RECURSOS DE IMPOSTOS VINCULADOS AO ENSINO = (L34.1(ac) + L34.2(ac))						0,00
32- TOTAL DAS DESPESAS PARA FINS DE LIMITE (27 - (28 + 29 + 30 + 31))						17.221.033,26
APURAÇÃO DO LIMITE MÍNIMO CONSTITUCIONAL						
33- APLICAÇÃO EM MDE SOBRE A RECEITA RESULTANTE DE IMPOSTOS	VALOR EXIGIDO (x)	VALOR APLICADO (w)			% APLICADO (y)	
					25,00	
RESTOS A PAGAR INSCRITOS EM EXERCÍCIOS ANTERIORES COM DISPONIBILIDADE FINANCEIRA						
34- RESTOS A PAGAR DE DESPESAS COM MDE	SALDO INICIAL (z)	RP LIQUIDADOS (aa)	RP PAGOS (ab)	RP CANCELADOS (ac)	SALDO FINAL (ad)	
34.1 - Executadas com Recursos de Impostos e Transferências de Impostos	0,00	0,00	0,00	0,00	0,00	
34.2 - Executadas com Recursos do FUNDEB - Impostos	0,00	0,00	0,00	0,00	0,00	
34.3 - Executadas com Recursos do FUNDEB - Complementação da União (VAAT + VAAF)	0,00	0,00	0,00	0,00	0,00	



OUTRAS INFORMAÇÕES PARA CONTROLE						
RECEITAS ADICIONAIS PARA FINANCIAMENTO DO ENSINO	PREVISÃO ATUALIZADA (a)	RECEITAS REALIZADAS Até o bimestre (b)				
35- RECEITA DE TRANSFERÊNCIAS DO FNDE (INCLUINDO RENDIMENTOS DE	1.625.000,00	1.354.588,69				
35.1- Salário-Educação	649.000,00	590.246,72				
35.2- PDDE	5.000,00	0,00				
35.3- PNAE	561.000,00	568.055,40				
35.4 - PNATE	210.000,00	189.488,92				
35.5- Outras Transferências do FNDE	50.000,00	0,00				
36- RECEITA DE TRANSFERÊNCIAS DE CONVÊNIOS	150.000,00	6.797,65				
37- RECEITA DE ROYALTIES DESTINADOS À EDUCAÇÃO	0,00	0,00				
38- RECEITA DE OPERAÇÕES DE CRÉDITO VINCULADAS À EDUCAÇÃO	0,00	0,00				
39- OUTRAS RECEITAS PARA FINANCIAMENTO DO ENSINO	0,00	0,00				
40- TOTAL DAS RECEITAS ADICIONAIS PARA FINANCIAMENTO DO ENSINO	1.625.000,00	1.354.588,69				
DESPESAS CUSTEADAS COM RECEITAS ADICIONAIS PARA FINANCIAMENTO DO ENSINO	DOTAÇÃO ATUALIZADA (c)	DESPESAS EMPENHADAS Até o Bimestre (d)	DESPESAS LIQUIDADAS Até o Bimestre (e)	DESPESAS PAGAS Até o Bimestre (f)	INSCRITAS EM RESTOS A PAGAR NÃO PROC. (g)	
41- EDUCAÇÃO INFANTIL	24.525,02	24.525,02	24.525,02	24.525,02	0,00	
41.1- Creche	0,00	0,00	0,00	0,00	0,00	
41.2- Pré-escola	24.525,02	24.525,02	24.525,02	24.525,02	0,00	
42- ENSINO FUNDAMENTAL	1.470.189,92	1.470.189,92	1.470.189,92	1.470.189,92	0,00	
43- ENSINO MÉDIO	0,00	0,00	0,00	0,00	0,00	
44- ENSINO SUPERIOR	0,00	0,00	0,00	0,00	0,00	
45- ENSINO PROFISSIONAL NÃO INTEGRADO AO ENSINO REGULAR	0,00	0,00	0,00	0,00	0,00	
46- TOTAL DAS DESPESAS CUSTEADAS COM RECEITAS ADICIONAIS PARA	1.494.714,94	1.494.714,94	1.494.714,94	1.494.714,94	0,00	
TOTAL GERAL DAS DESPESAS COM EDUCAÇÃO	DOTAÇÃO ATUALIZADA (c)	DESPESAS EMPENHADAS Até o Bimestre (d)	DESPESAS LIQUIDADAS Até o Bimestre (e)	DESPESAS PAGAS Até o Bimestre (f)	INSCRITAS EM RESTOS A PAGAR NÃO PROC. (g)	
47- TOTAL GERAL DAS DESPESAS COM EDUCAÇÃO (12 + 26 + 46)	31.383.322,30	31.383.322,30	31.383.322,30	31.383.322,30	0,00	
47.1- Despesas Correntes	31.143.778,30	31.143.778,30	31.143.778,30	31.143.778,30	0,00	
47.1.1- Pessoal Ativo	24.550.875,99	24.550.875,99	24.550.875,99	24.550.875,99	0,00	
47.1.2- Pessoal Inativo	0,00	0,00	0,00	0,00	0,00	
47.1.3- Transferências às instituições comunitárias, confessionais ou filantrópicas	0,00	0,00	0,00	0,00	0,00	
47.1.4- Outras Despesas Correntes	6.592.902,31	6.592.902,31	6.592.902,31	6.592.902,31	0,00	
47.2- Despesas de Capital	239.544,00	239.544,00	239.544,00	239.544,00	0,00	
47.2.1- Transferências às instituições comunitárias, confessionais ou	0,00	0,00	0,00	0,00	0,00	
47.2.2- Outras Despesas de Capital	239.544,00	239.544,00	239.544,00	239.544,00	0,00	



Estado da Bahia - Prefeitura Municipal de João Dourado

RELATÓRIO RESUMIDO DA EXECUÇÃO ORÇAMENTÁRIA

DEMONSTRATIVO DAS RECEITAS DE OPERAÇÕES DE CRÉDITO E DESPESAS DE CAPITAL (REGRA DE OURO)

ORÇAMENTOS FISCAL E DA SEGURIDADE SOCIAL

Período: De Novembro a Dezembro de 2021

RREO – ANEXO 9 (LRF, art.53, § 1º, inciso I)

RECEITAS	PREVISÃO ATUALIZADA (a)	RECEITAS REALIZADAS (b)	SALDO NÃO REALIZADO (c) = (a - b)
RECEITAS DE OPERAÇÕES DE CRÉDITO (I)	615.000,00	0,00	615.000,00

DESPESAS	DOTAÇÃO ATUALIZADA (d)	DESPESAS EMPENHADAS (e)	SALDO NÃO EXECUTADO (f) = (d - e)
DESPESAS DE CAPITAL	4.511.055,94	4.511.055,94	0,00
Investimentos	3.883.916,80	3.883.916,80	0,00
Inversões Financeiras	0,00	0,00	0,00
Amortização da Dívida	627.139,14	627.139,14	0,00
(-) Incentivos Fiscais a Contribuinte	0,00	0,00	0,00
(-) Incentivos Fiscais a Contribuinte por Instituições Financeiras	0,00	0,00	0,00
DESPESA DE CAPITAL LÍQUIDA (II)	4.511.055,94	4.511.055,94	0,00
RESULTADO PARA APURAÇÃO DA REGRA DE OURO (III) = (II - I)	3.896.055,94	4.511.055,94	-615.000,00



Estado da Bahia - Prefeitura Municipal de João Dourado
RELATÓRIO RESUMIDO DA EXECUÇÃO ORÇAMENTÁRIA
DEMONSTRATIVO DA PROJEÇÃO ATUARIAL DO REGIME PRÓPRIO DE PREVIDÊNCIA DOS SERVIDORES
ORÇAMENTOS FISCAL E DA SEGURIDADE SOCIAL
Período: De Novembro a Dezembro de 2021
RREO – ANEXO 10 (LRF, art. 53, § 1º, inciso II)

PLANO PREVIDENCIÁRIO				
EXERCÍCIO	RECEITAS PREVIDENCIÁRIAS (a)	DESPESAS PREVIDENCIÁRIAS (b)	RESULTADO PREVIDENCIÁRIO (c) = (a - b)	SALDO FINANCEIRO DO EXERCÍCIO (d) = ("d" exerc. Anterior) + (c)

PLANO FINANCEIRO				
EXERCÍCIO	RECEITAS PREVIDENCIÁRIAS (a)	DESPESAS PREVIDENCIÁRIAS (b)	RESULTADO PREVIDENCIÁRIO (c) = (a - b)	SALDO FINANCEIRO DO EXERCÍCIO (d) = ("d" exerc. Anterior) + (c)

NOTA EXPLICATIVA: Sem movimento, a Entidade não possui Regime Próprio de Previdência



Tabela 11 - Demonstrativo da Receita de Alienação de Ativos e Aplicação dos Recursos - Estados, DF e Municípios

ESTADO DA BAHIA - PREFEITURA MUNICIPAL DE JOÃO DOURADO
RELATÓRIO RESUMIDO DA EXECUÇÃO ORÇAMENTÁRIA
DEMONSTRATIVO DA RECEITA DE ALIENAÇÃO DE ATIVOS E APLICAÇÃO DOS RECURSOS
ORÇAMENTOS FISCAL E DA SEGURIDADE SOCIAL
NOVEMBRO E DEZEMBRO DE 2021

RECEITAS	RECEITAS REALIZADAS		DESPESAS						SALDO ATUAL (k) = (III + IIIi)
	PREVISÃO ATUALIZADA (a)	(b)	DOTAÇÃO ATUALIZADA (d)	DESPESAS EMPENHADAS (e)	DESPESAS LIQUIDADAS (f)	DESPESAS PAGAS (g)	DESPESAS INSCRITAS EM RESTOS A PAGAR NÃO PROCESSADOS (h)	PAGAMENTO DE RESTOS A PAGAR (i)	
RECEITAS DE ALIENAÇÃO DE ATIVOS (I)	20.000,00	-	4.511.055,94	4.511.055,94	4.511.055,94	4.511.055,94	-	-	20.000,00
Receita de Alienação de Bens Móveis	10.000,00	-	4.511.055,94	4.511.055,94	4.511.055,94	4.511.055,94	-	-	10.000,00
Receita de Alienação de Bens Imóveis	10.000,00	-	3.883.916,80	3.883.916,80	3.883.916,80	3.883.916,80	-	-	10.000,00
Receita de Alienação de Bens Intangíveis	-	-	627.139,14	627.139,14	627.139,14	627.139,14	-	-	-
Receita de Rendimentos de Aplicações Financeiras	-	-	-	-	-	-	-	-	-
DESPESAS									
APLICAÇÃO DOS RECURSOS DA ALIENAÇÃO DE ATIVOS (II)			4.511.055,94	4.511.055,94	4.511.055,94	4.511.055,94	-	-	-
Despesas de Capital			4.511.055,94	4.511.055,94	4.511.055,94	4.511.055,94	-	-	-
Investimentos			3.883.916,80	3.883.916,80	3.883.916,80	3.883.916,80	-	-	-
Inversões Financeiras			627.139,14	627.139,14	627.139,14	627.139,14	-	-	-
Amortização da Dívida			-	-	-	-	-	-	-
Despesas Correntes dos Regimes de Previdência			-	-	-	-	-	-	-
Regime Próprio dos Servidores Públicos			-	-	-	-	-	-	-
SALDO FINANCEIRO A APLICAR									
VALOR (III)								4.511.055,94	4.511.055,94
			-<EXERCÍCIO ANTERIOR>			-<EXERCÍCIO>			
			(i)	(j)	(k)	(l)	(m)	(n)	(o)

NOTA:

DIAMERSON COSTA CARDOSO DOURADO

PREFEITO

CPF 007.620.555-02

LUCIANO RODRIGUES MACIEL

CONTADOR

CRC BA 028.509/O-5

Anexo 11 - Alienação Ativos



Estado da Bahia - Prefeitura Municipal de João Dourado
RELATÓRIO RESUMIDO DA EXECUÇÃO ORÇAMENTÁRIA
 Demonstrativo das Receitas e Despesas com Ações e Serviços Públicos de Saúde
 Período de Referência: Novembro/2021 A Dezembro/2021
 RREO - ANEXO 12 (LC 141/2012, art. 35)

RECEITAS PARA APURAÇÃO DA APLICAÇÃO EM AÇÕES E SERVIÇOS PÚBLICOS DE SAÚDE	PREVISÃO INICIAL	PREVISÃO ATUALIZADA (a)	RECEITAS REALIZADAS	
			Até o bimestre (b)	% (b/a)x100
RECEITAS DE IMPOSTOS LÍQUIDA (I)	1.445.000,00	1.445.000,00	1.318.899,56	91,27
Imposto Predial e Territorial Urbano - IPTU	50.000,00	50.000,00	47.283,06	105,75
Imposto Sobre Transmissão de Bens Inter vivos - ITBI	45.000,00	45.000,00	63.961,32	142,14
Imposto Sobre Serviços de Qualquer Natureza - ISS	550.000,00	550.000,00	846.080,69	153,83
Imposto de Renda Retido na Fonte - IRRF	700.000,00	700.000,00	264.328,37	264,82
Imposto Territorial Rural - ITR	0,00	0,00	0,00	0,00
Multas, Juros de Mora e Outros Encargos dos Impostos	12.000,00	12.000,00	3.568,59	337,21
Divida Ativa dos Impostos	52.000,00	52.000,00	72.701,32	71,53
Multas, Juros de Mora e Outros Encargos da Dívida Ativa	36.000,00	36.000,00	20.986,21	171,54
RECEITAS DE TRANSFERÊNCIAS CONSTITUCIONAIS E LEGAIS (II)	32.580.000,00	32.580.000,00	35.173.655,57	107,96
Cota-Parte do FPM	26.000.000,00	26.000.000,00	27.521.678,53	105,85
Cota-Parte do ITR	10.000,00	10.000,00	6.970,59	69,71
Cota-Parte do IPVA	500.000,00	500.000,00	682.943,86	136,59
Cota-Parte do ICMS	6.000.000,00	6.000.000,00	6.910.703,33	115,18
Cota-Parte IPI-Exportação	50.000,00	50.000,00	51.359,26	102,72
Compensação Financeira ICMS Desoneração (LC 87/96)	20.000,00	20.000,00	0,00	0,00
Outras	0,00	0,00	0,00	0,00
TOTAL DAS RECEITAS PARA APURAÇÃO DA APLICAÇÃO EM SAÚDE (III) = I + II	34.025.000,00	34.025.000,00	36.492.555,13	107,25

RECEITAS ADICIONAIS PARA FINANCIAMENTO DE SAÚDE	PREVISÃO INICIAL	PREVISÃO ATUALIZADA (c)	RECEITAS REALIZADAS	
			Até o bimestre (d)	% (d/c)x100
RECEITAS ADICIONAIS PARA FINANCIAMENTO DE SAÚDE	7.500.000,00	7.500.000,00	8.147.308,87	108,63
TRANSFERÊNCIAS DE RECURSOS DO SISTEMA ÚNICO DE SAÚDE-SUS	6.312.000,00	6.312.000,00	7.662.466,65	121,24
Proventos da União	5.362.000,00	5.362.000,00	6.795.187,70	126,73
Proventos dos Estados	800.000,00	800.000,00	857.277,95	107,16
Proventos de Outros Municípios	0,00	0,00	0,00	0,00
Outras Receitas do SUS	150.000,00	150.000,00	0,00	0,00
TRANSFERÊNCIAS VOLUNTÁRIAS	588.000,00	588.000,00	494.843,22	208,72
RECEITAS DE OPERAÇÕES DE CRÉDITO VINCULADAS À SAÚDE	600.000,00	600.000,00	0,00	0,00
OUTRAS RECEITAS PARA FINANCIAMENTO DA SAÚDE	0,00	0,00	0,00	0,00
TOTAL RECEITAS ADICIONAIS PARA FINANCIAMENTO DA SAÚDE	7.500.000,00	7.500.000,00	8.147.308,87	108,63



DESPESAS COM SAÚDE (Por Grupo de Natureza da Despesa)	DOTAÇÃO INICIAL	DOTAÇÃO ATUALIZADA (e)	DESPESAS EMPENHADAS		DESPESAS LIQUIDADAS		Inscritas em Restos a pagar não processados?
			Até o Bimestre (f)	% (f/e) x 100	Até o bimestre (g)	% (g/e) x 100	
DESPESAS CORRENTES	12.866.500,00	14.356.168,85	14.356.168,85	100,00	14.356.168,85	100,00	0,00
Pessoal e Encargos Sociais	7.121.000,00	5.991.376,06	5.991.376,06	100,00	5.991.376,06	100,00	0,00
Juros e Encargos da Dívida	0,00	0,00	0,00	0,00	0,00	0,00	0,00
Outras Despesas Correntes	5.745.500,00	8.364.792,79	8.364.792,79	100,00	8.364.792,79	100,00	0,00
DESPESAS DE CAPITAL	1.841.500,00	721.454,74	721.454,74	100,00	721.454,74	100,00	0,00
Investimentos	1.841.500,00	721.454,74	721.454,74	100,00	721.454,74	100,00	0,00
Inversões Financeiras	0,00	0,00	0,00	0,00	0,00	0,00	0,00
Amortização da Dívida	0,00	0,00	0,00	0,00	0,00	0,00	0,00
TOTAL DAS DESPESAS COM SAÚDE (IV)	14.708.000,00	15.077.623,59	15.077.623,59	100,00	15.077.623,59	100,00	0,00
DESPESAS COM SAÚDE NÃO COMPUTADAS PARA FINS DE APURAÇÃO DO PERCENTUAL MÍNIMO							
DESPESAS COM INATIVOS E PENSIONISTAS	0,00	0,00	0,00	0,00	0,00	0,00	0,00
DESPA COM ASSISTÊNCIA À SAÚDE QUE NÃO ATENDE AO PRINCÍPIO DE ACESSO UNIVERSAL	0,00	0,00	0,00	0,00	0,00	0,00	0,00
DESPESAS CUSTEADAS COM OUTROS RECURSOS	0,00	0,00	0,00	0,00	0,00	0,00	0,00
Recursos de Transferência do Sistema Único de Saúde - SUS	6.500.000,00	7.560.837,10	7.560.837,10	100,00	7.780.355,80	102,90	0,00
Recursos de Operações de Crédito	0,00	0,00	0,00	0,00	0,00	0,00	0,00
Outros Recursos	0,00	0,00	0,00	0,00	0,00	0,00	0,00
OUTRAS AÇÕES E SERVIÇOS NÃO COMPUTADOS	0,00	0,00	0,00	0,00	0,00	0,00	0,00
RESTOS A PAGAR NÃO PROCESSADOS INSCRITOS INDEVIDAMENTE NO EXERCÍCIO SEM DISPONIBILIDADE FINANCEIRA ¹	0,00	0,00	0,00	0,00	0,00	0,00	0,00
DESPESAS CUSTEADAS COM DISPONIBILIDADE DE CAIXA VINCULADA AOS RESTOS A PAGAR CANCELADAS ²	0,00	0,00	0,00	0,00	0,00	0,00	0,00
DESPESAS CUSTEADAS COM RECURSOS VINCULADOS A PARCELA DO PERCENTUAL MÍNIMO QUE NÃO FOI APLICADA EM AÇÕES E SERVIÇOS DE SAÚDE EM EXERCÍCIOS ANTERIORES ³	0,00	0,00	0,00	0,00	0,00	0,00	0,00
TOTAL DAS DESPESAS COM NÃO COMPUTADAS (V)	6.500.000,00	7.560.837,10	7.560.837,10	100,00	7.780.355,80	102,90	0,00
TOTAL DAS DESPESAS COM AÇÕES E SERVIÇOS PÚBLICOS DE SAÚDE (VI) = (IV + V)	8.208.000,00	9.638.460,69	7.516.786,49	77,99	7.297.267,79	75,71	0,00
PERCENTUAL DE APLICAÇÃO EM AÇÕES PÚBLICAS DE SAÚDE SOBRE A RECEITA DE IMPOSTOS LÍQUIDA E TRANSFERÊNCIAS CONSTITUCIONAIS E LEGAIS (VII%) = (VI/(h ou i) / IIIb x 100) - LIMITE CONSTITUCIONAL							16,32
VALOR REFERENTE A DIFERENÇA ENTRE O VALOR EXECUTADO E O LIMITE MÍNIMO CONSTITUCIONAL [(VI/(h ou i) - (15 x IIIb)/100)]							R\$ 1.823.384,52



Tabela 13 - Demonstrativo das Parcerias Público Privadas - Estados, DF e Municípios

ESTADO DA BAHIA - PREFEITURA MUNICIPAL DE JOÃO DOURADO
RELATÓRIO RESUMIDO DA EXECUÇÃO ORÇAMENTÁRIA
DEMONSTRATIVO DAS PARCERIAS PÚBLICO-PRIVADAS
ORÇAMENTOS FISCAL E DA SEGURIDADE SOCIAL
NOVEMBRO E DEZEMBRO DE 2021

IMPACTOS DAS CONTRATAÇÕES DE PPP	SALDO TOTAL EM 31 DE DEZEMBRO DO EXERCÍCIO ANTERIOR	REGISTROS EFETUADOS EM <EXERCÍCIO>									Em reais	
		Até o Bimestre										
		Até o Bimestre										
		No bimestre	<EC + 1>	<EC + 2>	<EC + 3>	<EC + 4>	<EC + 5>	<EC + 6>	<EC + 7>	<EC + 8>	<EC + 9>	
TOTAL DE ATIVOS												
Ativos Constituídos pela SPE												
TOTAL DE PASSIVOS												
Obrigações decorrentes de Ativos Constituídos pela SPE												
Provisões de PPP												
Outros Passivos												
ATOS POTENCIAIS PASSIVOS												
Obrigações Contratuais												
Riscos não Provisionados												
Garantias Concedidas												
Outros Passivos Contingentes												
DESPESAS DE PPP												
DO ENTE FEDERADO, EXCETO ESTATAIS NÃO DEPENDENTES (I) = (I.1 + I.2)												
Contratadas (I.1)												
...												
A contratar (I.2)												
...												
DAS ESTATAIS NÃO-DEPENDENTES (II) = (II.1 + II.2)												
Contratadas (II.1)												
...												
A contratar (II.2)												
...												
TOTAL DAS DESPESAS DE PPP (III) = (I + II)												
RECEITA CORRENTE LÍQUIDA (RCL) (IV)												
TOTAL DAS DESPESAS CONSIDERADAS PARA O LIMITE (I)												
TOTAL DAS DESPESAS CONSIDERADAS PARA O LIMITE / RCL (%) (V) = (I / IV)												
58.552.052,58												72.971.200,27

FONTE: Sistema Contábil 2021

NOTA:

DIAMERSON COSTA CARDOSO DOURADO
PREFEITO
CPF 007.620.555-02

LUCIANO RODRIGUES MACIEL
CONTADOR
CRC BA 028.509/O-5



Tabela 14 - Demonstrativo Simplificado do Relatório Resumido da Execução Orçamentária

ESTADO DA BAHIA - PREFEITURA MUNICIPAL DE JOÃO DOURADO
DEMONSTRATIVO SIMPLIFICADO DO RELATÓRIO RESUMIDO DA EXECUÇÃO ORÇAMENTÁRIA
ORÇAMENTOS FISCAL E DA SEGURIDADE SOCIAL
NOVEMBRO E DEZEMBRO DE 2021

BALANÇO ORÇAMENTÁRIO		Até o Bimestre	Em Reais
RECEITAS			
Previsão Inicial			68.000.000,00
Previsão Atualizada			68.000.000,00
Receitas Realizadas			73.577.237,45
Déficit Orçamentário			
Saldos de Exercícios Anteriores (Utilizados para Créditos Adicionais)			
DESPESAS			
Dotação Inicial			68.000.000,00
Dotação Atualizada			73.374.073,67
Despesas Empenhadas			73.352.381,04
Despesas Liquidadas			73.352.381,04
Despesas Pagas			73.352.381,04
Superávit Orçamentário			224.856,41
DESPESAS POR FUNÇÃO/SUBFUNÇÃO			
Despesas Empenhadas		Até o Bimestre	73.352.381,04
Despesas Liquidadas			73.352.381,04
RECEITA CORRENTE LÍQUIDA - RCL			
Receita Corrente Líquida		Até o Bimestre	72.971.200,27
Receita Corrente Líquida Ajustada para Cálculo dos Limites de Empendramento			
Receita Corrente Líquida Ajustada para Cálculo dos Limites da Despesa com Pessoal			72.971.200,27
RECEITAS E DESPESAS DO REGIME PRÓPRIO DE PREVIDÊNCIA DOS SERVIDORES			
Fundo em Capitalização (PLANO PREVIDENCIÁRIO)			
Receitas Previdenciárias Realizadas			
Despesas Previdenciárias Empenhadas			
Despesas Previdenciárias Liquidadas			
Resultado Previdenciário			
Fundo em Repartição (PLANO FINANCEIRO)			
Receitas Previdenciárias Realizadas			
Despesas Previdenciárias Empenhadas			
Despesas Previdenciárias Liquidadas			
Resultado Previdenciário			
RESULTADOS PRIMÁRIO E NOMINAL			
Meta Fixada no Anexo de Metas Fiscais da LDO (a)		Resultado Apurado Até o Bimestre (b)	% em Relação à Meta (b/a)
Resultado Primário - Acima da Linha			
Resultado Nominal - Acima da Linha			
RESTOS A PAGAR A PAGAR POR PODER E MINISTÉRIO PÚBLICO			
Inscrição		CANCELAMENTO Até o Bimestre	PAGAMENTO Até o Bimestre
			Saldo a Pagar
RESTOS A PAGAR PROCESSADOS			



	Valor Apurado Até o Bimestre	Limites Constitucionais Anuais	
		% Mínimo a Aplicar no Exercício	% Aplicado Até o Bimestre
DESPESAS COM MANUTENÇÃO E DESENVOLVIMENTO DO ENSINO			
Mínimo Anual de $\leq 18\% / 25\%>$ das Receitas de Impostos na Manutenção e Desenvolvimento do Ensino		$\leq 18\% / 25\%>$	25,00%
Mínimo Anual de 70% do FUNDEB na Remuneração dos Profissionais da Educação Básica		70%	70,71%
Percentual de 50% da Complementação da União ao FUNDEB (VAAT) na Educação Infantil		50%	
Mínimo de 15% da Complementação da União ao FUNDEB (VAAT) em Despesas de Capital		15%	
RECEITAS DE OPERAÇÕES DE CRÉDITO E DESPESAS DE CAPITAL	Valor Apurado no Exercício	Saldo não realizado	
Receita de Operação de Crédito			
Despesa de Capital Líquida			
PROJEÇÃO ATUARIAL DOS REGIMES DE PREVIDÊNCIA	Exercício	10º Exercício	20º Exercício
Plano Previdenciário			35º Exercício
Receitas Previdenciárias			
Despesas Previdenciárias			
Resultado Previdenciário			
Plano Financeiro			
Receitas Previdenciárias			
Despesas Previdenciárias			
Resultado Previdenciário			
RECEITA DA ALIENAÇÃO DE ATIVOS E APLICAÇÃO DOS RECURSOS	Valor Apurado no Exercício	Saldo a Realizar	
Receitas da Alienação de Ativos			
Aplicação dos Recursos da Alienação de Ativos			
DESPESAS COM AÇÕES E SERVIÇOS PÚBLICOS DE SAÚDE	Valor apurado Até o Bimestre	% Mínimo a Aplicar no Exercício	Limite Constitucional Anual % Aplicado Até o Bimestre
Despesas com Ações e Serviços Públicos de Saúde executadas com recursos de impostos		15%	16,32%
DESPESAS DE CARÁTER CONTINUADO DERIVADAS DE PPP	Valor Apurado no Exercício Corrente		
Total das Despesas Consideradas para o Limite / RCL (%)			

NOTA:

FONTE: Sistema Contábil 2021

DIAMERSON COSTA CARDOSO DOURADO
PREFEITO
CPF 007.620.555-02

LUCIANO RODRIGUES MACIEL
CONTADOR
CRC BA 028.509/O-5



Decreto



DECRETO Nº 2819, 07 DE MARÇO DE 2022.

“Nomeia os membros do Conselho Municipal de Assistência Social – CMAS representantes do Poder Público e da Sociedade Civil para o Biênio 2022/2024”.

O PREFEITO MUNICIPAL DE JOÃO DOURADO, Estado da Bahia, no uso de suas atribuições que lhe confere a Lei Orgânica Municipal.

Decreta:

Art. 1º - Ficam nomeados os seguintes integrantes do Conselho Municipal de Assistência Social – CMAS para o biênio 2022/2024:

REPRESENTANTES INDICADOS DO PODER PÚBLICO:

- SECRETARIA MUNICIPAL DE ASSISTÊNCIA SOCIAL:
FLÁVIA DE SOUZA SANTOS (TITULAR)
MARIA REJANE MONTEIRO SOUZA FERNANDES (SUPLENTE)
- SECRETARIA MUNICIPAL DE EDUCAÇÃO
ZILIANA CARVALHO CARNEIRO DOURADO (TITULAR)
MARILENE SERAFIM DOS SANTOS (SUPLENTE)
- SECRETARIA MUNICIPAL DE SAÚDE
EDILEUZA GONÇALVES DA SILVA REIS (TITULAR)
PATRÍCIA LOPES MENDES (SUPLENTE)
- SECRETARIA MUNICIPAL DE ADMINISTRAÇÃO:

Secretaria de Assistência Social, CNPJ: 14.853.342/0001-69
CEP: 44920-000, Praça Elizabeth Dourado – nº 190, Centro.



ERICA LIMA DA SILVA (TITULAR)

CAIQUE DOS REIS MESQUITA (SUPLENTE)

REPRESENTANTES ELEITOS DA SOCIEDADE CIVIL:

1. ASSOCIAÇÃO DOS PEQUENOS PRODUTORES DE LAGOA DO BARRO REMANESCENTE DE QUILOMBO.

MARIA DAS DORES PEREIRA (TITULAR)

ASSOCIAÇÃO REMANESCENTE DE QUILOMBO DO POVOADO DE CONQUISTA

LECIA FERREIRA SILVA SANTOS (SUPLENTE)

2. AMAD (ASSOCIAÇÃO DE MULHERES ARTE DOURADA)

MARLENE RODRIGUES DE OLIVEIRA (TITULAR)

PROAF (ASSOCIAÇÃO DE PRODUTORES ORGÂNICOS E DA AGRICULTURA FAMILIAR)

JOSÉ BONIFÁCIO BORGES ALMEIDA (SUPLENTE)

3. ASSOCIAÇÃO COMUNITÁRIA DOS REMANESCENTES DE QUILOMBOLAS DE MATA DO MILHO.

IRANILDE SOUZA PEREIRA (TITULAR)

ASSOCIAÇÃO REMANESCENTE QUILOMBOLA DE SABINO

ELIENE SOUZA AMORIM (SUPLENTE)

4. ASSOCIAÇÃO DE AGRICULTORES FAMILIARES DE LAGOA D'ÁGUA DE GAMELEIRA-JOÃO DOURADO.

JAIR RAMOS DE ALCÂNTARA (TITULAR)

ASSOCIAÇÃO COMUNITÁRIA JOSÉ DUNDA

MARIA EDNA COSTA DE BRITO (SUPLENTE)


Secretaria de Assistência Social, CNPJ: 14.853.342/0001-69
CEP: 44920-000, Praça Elizabeth Dourado – nº 190, Centro.



Art.2º - Fica nomeada Grazielle Cabral de Souza Dourado, Assistente social registrada no CRESS-BA Nº 21.475, PARA EXECER A FUNÇÃO DE Secretária Executiva no Conselho Municipal de Assistência Social – CMAS, no biênio 2022/2024.

Art. 3º - Esse decreto entrará em vigor na data de sua publicação, revogadas as disposições em contrário.

Publica-se, Registre-se, Cumpra-se.


DIAMERSON COSTA CARDOSO DOURADO
PREFEITO DO MUNICIPIO DE JOÃO DOURADO BA

Secretaria de Assistência Social, CNPJ: 14.853.342/0001-69
CEP: 44920-000, Praça Elizabeth Dourado – nº 190, Centro.