



Relatório Resumido da Execução Orçamentária (Rreo)

**PREFEITURA MUNICIPAL DE CENTRAL**  
RELATÓRIO RESUMIDO DA EXECUÇÃO ORÇAMENTÁRIA  
**BALANÇO ORÇAMENTÁRIO**

ORÇAMENTOS FISCAL E DA SEGURIDADE SOCIAL  
JANEIRO A FEVEREIRO 2025 / BIMESTRE JANEIRO - FEVEREIRO

RREO - ANEXO 1 (LRF, Art.52, inciso I, alíneas "a" e "b" do inciso II e § 1º)

RECEITAS	PREVISÃO INICIAL		PREVISÃO ATUALIZADA		RECEITAS REALIZADAS			R\$ (1,00)	SALDO (a-c)
			(a)		No Bimestre (b)	Até o Bim (c)	% (b/a)		
RECEITAS (EXCETO INTRA-ORÇAMENTÁRIAS)(I)	80.020.000,00	80.020.000,00	80.020.000,00	15.691.589,28	15.691.589,28	17,63	17,63	73.315.810,72	
Receitas Correntes	78.615.000,00	78.615.000,00	78.615.000,00	15.691.589,28	15.691.589,28	17,91	17,91	71.910.810,72	
Impostos, Taxas e Contribuições de Melhoria	4.021.000,00	4.021.000,00	4.021.000,00	147.998,07	147.998,07	3,68	3,68	3.873.001,93	
Impostos	3.807.000,00	3.807.000,00	3.807.000,00	108.139,33	108.139,33	2,84	2,84	3.698.860,67	
Taxas	214.000,00	214.000,00	214.000,00	39.858,74	39.858,74	18,63	18,63	174.141,26	
Contribuições	10.000,00	10.000,00	10.000,00	0,00	0,00	0,00	0,00	10.000,00	
Contribuição para o Custeio do Serviço de Iluminação P	10.000,00	10.000,00	10.000,00	0,00	0,00	0,00	0,00	10.000,00	
Receta Patrimonial	122.400,00	122.400,00	122.400,00	87.405,70	87.405,70	71,41	71,41	34.994,30	
Valores Mobiliários	122.400,00	122.400,00	122.400,00	87.405,70	87.405,70	71,41	71,41	34.994,30	
Receta de Serviços	10.000,00	10.000,00	10.000,00	0,00	0,00	0,00	0,00	10.000,00	
Serviços Administrativos e Comerciais Gerais	10.000,00	10.000,00	10.000,00	0,00	0,00	0,00	0,00	10.000,00	
Serviços Administrativos	74.419.100,00	74.419.100,00	74.419.100,00	15.456.185,51	15.456.185,51	18,53	18,53	67.950.314,49	
Transferências da União e de suas Entidades	55.703.200,00	55.703.200,00	55.703.200,00	11.573.046,05	11.573.046,05	18,24	18,24	44.130.153,95	
Transferências dos Estados e do Distrito Federal e de st	5.180.700,00	5.180.700,00	5.180.700,00	1.191.065,93	1.191.065,93	18,59	18,59	3.989.634,07	
Transferências de Outras Instituições Públicas	13.535.200,00	13.535.200,00	13.535.200,00	2.692.073,53	2.692.073,53	19,89	19,89	10.843.126,47	
Outras Receitas Correntes	32.500,00	32.500,00	32.500,00	0,00	0,00	0,00	0,00	32.500,00	
Multas Administrativas, Contratuais e Judiciais	7.500,00	7.500,00	7.500,00	0,00	0,00	0,00	0,00	7.500,00	
Indenizações, Restituições e Ressarcimentos	25.000,00	25.000,00	25.000,00	0,00	0,00	0,00	0,00	25.000,00	
Receitas de Capital	1.405.000,00	1.405.000,00	1.405.000,00	0,00	0,00	0,00	0,00	1.405.000,00	
Alienação de Bens	5.000,00	5.000,00	5.000,00	0,00	0,00	0,00	0,00	5.000,00	
Alienação de Bens Móveis	5.000,00	5.000,00	5.000,00	0,00	0,00	0,00	0,00	5.000,00	
Transferências de Capital	1.400.000,00	1.400.000,00	1.400.000,00	0,00	0,00	0,00	0,00	1.400.000,00	
Transferências da União e de suas Entidades	950.000,00	950.000,00	950.000,00	0,00	0,00	0,00	0,00	950.000,00	
Transferências dos Estados e do Distrito Federal e de st	450.000,00	450.000,00	450.000,00	0,00	0,00	0,00	0,00	450.000,00	
<b>SUB TOTAL DAS RECEITAS (III) (I + II)</b>	<b>80.020.000,00</b>	<b>80.020.000,00</b>	<b>80.020.000,00</b>	<b>15.691.589,28</b>	<b>15.691.589,28</b>	<b>17,63</b>	<b>17,63</b>	<b>73.315.810,72</b>	
<b>OPERAÇÃO DE CRÉDITO / REFINANCIAMENTO (IV)</b>	<b>0,00</b>	<b>0,00</b>	<b>0,00</b>	<b>0,00</b>	<b>0,00</b>	<b>0,00</b>	<b>0,00</b>	<b>0,00</b>	
Operação de Créditos Internas	0,00	0,00	0,00	0,00	0,00	0,00	0,00	0,00	
Mobiliária	0,00	0,00	0,00	0,00	0,00	0,00	0,00	0,00	
Contratual	0,00	0,00	0,00	0,00	0,00	0,00	0,00	0,00	
Operação de Créditos Externas	0,00	0,00	0,00	0,00	0,00	0,00	0,00	0,00	
Mobiliária	0,00	0,00	0,00	0,00	0,00	0,00	0,00	0,00	
Contratual	0,00	0,00	0,00	0,00	0,00	0,00	0,00	0,00	
<b>TOTAL DAS RECEITAS (V) = (III + IV)</b>	<b>80.020.000,00</b>	<b>80.020.000,00</b>	<b>80.020.000,00</b>	<b>15.691.589,28</b>	<b>15.691.589,28</b>	<b>17,63</b>	<b>17,63</b>	<b>73.315.810,72</b>	
<b>DÉFICIT (VI)</b>	<b>-</b>	<b>-</b>	<b>-</b>	<b>0,00</b>	<b>0,00</b>	<b>-</b>	<b>-</b>	<b>-</b>	
<b>TOTAL COM DÉFICIT (VII) = (V + VI)</b>	<b>80.020.000,00</b>	<b>80.020.000,00</b>	<b>80.020.000,00</b>	<b>15.691.589,28</b>	<b>15.691.589,28</b>	<b>17,63</b>	<b>17,63</b>	<b>73.315.810,72</b>	
<b>SALDOS DE EXERCÍCIOS ANTERIORES</b>	<b>-</b>	<b>-</b>	<b>-</b>	<b>-</b>	<b>-</b>	<b>-</b>	<b>-</b>	<b>-</b>	
Recursos Arrecadados em Exercícios Anteriores - RPPS	-	-	-	-	-	-	-	-	
Superávit Financeiro Utilizado para Créditos Adicionais	-	-	-	-	-	-	-	-	



**PREFEITURA MUNICIPAL DE CENTRAL**  
RELATÓRIO RESUMIDO DA EXECUÇÃO ORÇAMENTÁRIA  
**BALANÇO ORÇAMENTÁRIO**  
ORÇAMENTOS FISCAL E DA SEGURIDADE SOCIAL  
JANEIRO A FEVEREIRO 2025 / BIMESTRE JANEIRO - FEVEREIRO

DESPESAS	DOTAÇÃO INICIAL (d)	DOTAÇÃO ATUALIZADA (e)	DESPESAS EMPENHADAS (f)		SALDO (g) = (e-f)	DESPESAS LIQUIDADAS (h)		SALDO (i) = (e-h)	DESPESAS PAGAS ATÉ O BIMESTRE (j)	INSCRITAS EM RESTOS A PAGAR NÃO PROCESSADOS (k)
			No Bimestre	Até o Bimestre		No Bimestre	Até Bimestre			
DESPESAS (EXCETO INTRA-ORÇAMENTÁRIAS) (VIII)	80.020.000,00	80.020.000,00	48.499.452,08	48.499.452,08	31.520.547,92	8.987.333,37	8.987.333,37	71.032.666,63	8.531.527,23	0,00
DESPESAS CORRENTES	72.760.200,00	72.705.300,00	45.029.452,08	45.029.452,08	27.675.847,92	8.182.344,36	8.182.344,36	64.522.955,64	7.802.989,81	0,00
DESPESAS DE PESSOAL E ENCARGOS	47.636.654,00	47.276.654,00	34.382.326,27	34.382.326,27	12.894.327,73	6.176.731,90	6.176.731,90	41.099.922,10	6.166.680,40	0,00
JUROS E ENCARGOS DA DÍVIDA	2.000,00	2.000,00	0,00	0,00	2.000,00	0,00	0,00	2.000,00	0,00	0,00
OUTRAS DESPESAS CORRENTES	24.921.546,00	25.426.646,00	10.647.125,81	10.647.125,81	14.779.520,19	2.005.612,46	2.005.612,46	23.421.033,54	1.636.309,41	0,00
DESPESAS DE CAPITAL	6.472.800,00	6.527.700,00	3.470.000,00	3.470.000,00	3.057.700,00	804.989,01	804.989,01	5.722.710,99	728.537,42	0,00
INVESTIMENTOS	2.972.800,00	3.027.700,00	0,00	0,00	3.027.700,00	0,00	0,00	3.027.700,00	0,00	0,00
INVERSÕES FINANCEIRAS	0,00	0,00	0,00	0,00	0,00	0,00	0,00	0,00	0,00	0,00
AMORTIZAÇÃO DA DÍVIDA	3.500.000,00	3.500.000,00	3.470.000,00	3.470.000,00	30.000,00	804.989,01	804.989,01	2.695.010,99	728.537,42	0,00
RESERVA DE CONTINGÊNCIA	787.000,00	787.000,00	0,00	0,00	787.000,00	0,00	0,00	787.000,00	0,00	0,00
DESPESAS (INTRA-ORÇAMENTÁRIAS) (IX)	0,00	0,00	0,00	0,00	0,00	0,00	0,00	0,00	0,00	0,00
<b>SUB TOTAL DAS DESPESAS (X) (VIII + IX)</b>	<b>80.020.000,00</b>	<b>80.020.000,00</b>	<b>48.499.452,08</b>	<b>48.499.452,08</b>	<b>31.520.547,92</b>	<b>8.987.333,37</b>	<b>8.987.333,37</b>	<b>71.032.666,63</b>	<b>8.531.527,23</b>	<b>0,00</b>
<b>AMORTIZAÇÃO DA DÍVIDA / REFINANCIAMENTO</b>	<b>0,00</b>	<b>0,00</b>	<b>0,00</b>	<b>0,00</b>	<b>0,00</b>	<b>0,00</b>	<b>0,00</b>	<b>0,00</b>	<b>0,00</b>	<b>0,00</b>
Amortização da Dívida Interna	0,00	0,00	0,00	0,00	0,00	0,00	0,00	0,00	0,00	0,00
Dívida Mobiliária	0,00	0,00	0,00	0,00	0,00	0,00	0,00	0,00	0,00	0,00
Outras Dívidas	0,00	0,00	0,00	0,00	0,00	0,00	0,00	0,00	0,00	0,00
Amortização da Dívida Externa	0,00	0,00	0,00	0,00	0,00	0,00	0,00	0,00	0,00	0,00
Dívida Mobiliária	0,00	0,00	0,00	0,00	0,00	0,00	0,00	0,00	0,00	0,00
Outras Dívidas	0,00	0,00	0,00	0,00	0,00	0,00	0,00	0,00	0,00	0,00
<b>TOTAL DAS DESPESAS (XII) = (X + XI)</b>	<b>80.020.000,00</b>	<b>80.020.000,00</b>	<b>48.499.452,08</b>	<b>48.499.452,08</b>	<b>31.520.547,92</b>	<b>8.987.333,37</b>	<b>8.987.333,37</b>	<b>71.032.666,63</b>	<b>8.531.527,23</b>	<b>0,00</b>
<b>SUPERÁVIT (XIII)</b>	<b>-</b>	<b>-</b>	<b>-</b>	<b>-</b>	<b>-</b>	<b>6.704.255,91</b>	<b>-</b>	<b>-</b>	<b>7.160.062,05</b>	<b>-</b>
<b>TOTAL COM SUPERÁVIT (XIV) = (XII + XIII)</b>	<b>80.020.000,00</b>	<b>80.020.000,00</b>	<b>48.499.452,08</b>	<b>48.499.452,08</b>	<b>-</b>	<b>8.987.333,37</b>	<b>15.691.589,28</b>	<b>-</b>	<b>15.691.589,28</b>	<b>0,00</b>
RESERVA DO RPPS	-	-	-	-	-	-	-	-	-	-

FONTE: Sistema de Contabilidade Pública, Unidade Responsável: PREFEITURA MUNICIPAL DE CENTRAL

José Wilker Alencar Maciel  
Prefeito  
007313885-18

George Rodrigues Gomes  
Contador  
045885

José Adalberto de Freitas Junior  
Secretário de Gestão e Finanças  
001847005-07



**PREFEITURA MUNICIPAL DE CENTRAL**  
RELATÓRIO RESUMIDO DA EXECUÇÃO ORÇAMENTÁRIA  
**DEMONSTRATIVO DA EXECUÇÃO DAS DESPESAS POR FUNÇÃO/SUBFUNÇÃO**  
ORÇAMENTOS FISCAL E DA SEGURIDADE SOCIAL  
JANEIRO A FEVEREIRO 2025 / BIMESTRE JANEIRO - FEVEREIRO

FUNÇÃO / SUBFUNÇÃO	DOTAÇÃO INICIAL	DOTAÇÃO ATUALIZADA (a)	Despesas Empenhadas		SALDO (c) = (a - b)	Despesas Liquidadas		SALDO (e) = (a - d)	R\$ 1,00 INSCRITAS EM RESTOS A PAGAR NÃO PROCESSADOS (f)
			Até o Bimestre (b)	% (b/total a)		Até Bimestre (d)	% (d/total d)		
DESPESAS (EXCETO INTRA-ORÇAMENTÁRIAS) (I)	80.020.000,00	80.020.000,00	48.499.452,08	100,00%	31.520.547,92	8.987.333,37	8.987.333,37	71.032.666,63	0,00
LEGISLATIVA	3.100.000,00	3.100.000,00	2.160.890,42	4,46%	939.109,58	387.391,65	387.391,65	2.702.608,35	0,00
AÇÃO LEGISLATIVA	3.100.000,00	3.100.000,00	2.160.890,42	4,46%	939.109,58	387.391,65	387.391,65	2.702.608,35	0,00
ADMINISTRAÇÃO	11.344.922,00	11.280.586,00	4.722.124,00	9,74%	6.558.462,00	750.480,10	750.480,10	10.530.105,90	0,00
ADMINISTRAÇÃO GERAL	11.039.286,00	11.039.286,00	4.636.124,00	9,56%	6.403.162,00	741.920,13	741.920,13	10.297.365,87	0,00
CONTROLE INTERNO	156.100,00	156.100,00	86.000,00	0,18%	70.100,00	8.559,97	8.559,97	147.540,03	0,00
COMUNICAÇÃO SOCIAL	85.200,00	85.200,00	0,00	0,00%	85.200,00	0,00	0,00	85.200,00	0,00
ASSISTÊNCIA SOCIAL	1.972.458,00	2.072.458,00	1.278.930,00	2,64%	793.528,00	219.946,09	219.946,09	1.852.511,91	0,00
ADMINISTRAÇÃO GERAL	1.291.478,00	1.381.478,00	904.730,00	1,87%	476.748,00	144.430,88	144.430,88	1.237.047,12	0,00
DEFESA CIVIL	11.000,00	11.000,00	0,00	0,00%	0,00	0,00	0,00	11.000,00	0,00
ASSISTÊNCIA À CRIANÇA E AO ADOLESCENTE	308.000,00	288.000,00	189.200,00	0,39%	98.800,00	33.440,26	33.440,26	254.559,74	0,00
ASSISTÊNCIA COMUNITÁRIA	98.040,00	98.040,00	0,00	0,00%	98.040,00	0,00	0,00	98.040,00	0,00
Serviços Socioassistenciais	234.940,00	264.940,00	185.000,00	0,38%	79.940,00	42.074,95	42.074,95	222.865,05	0,00
ALIMENTAÇÃO E NUTRIÇÃO	9.000,00	9.000,00	0,00	0,00%	9.000,00	0,00	0,00	9.000,00	0,00
HABITAÇÃO URBANA	20.000,00	20.000,00	0,00	0,00%	20.000,00	0,00	0,00	20.000,00	0,00
SAÚDE	19.158.800,00	19.158.800,00	8.080.180,00	16,66%	11.078.620,00	1.768.269,76	1.768.269,76	17.390.530,24	0,00
ADMINISTRAÇÃO GERAL	2.355.340,00	2.375.340,00	1.707.400,00	3,52%	667.940,00	354.753,45	354.753,45	2.020.586,55	0,00
FORMAÇÃO DE RECURSOS HUMANOS	14.000,00	14.000,00	0,00	0,00%	14.000,00	0,00	0,00	14.000,00	0,00
ATENÇÃO BÁSICA	5.755.720,00	6.281.720,00	1.052.400,00	2,17%	5.229.320,00	235.268,05	235.268,05	6.046.451,95	0,00
ASSISTÊNCIA HOSPITALAR E AMBULATORIAL	10.295.100,00	9.065.100,00	4.652.300,00	9,59%	4.412.800,00	928.880,83	928.880,83	8.136.219,17	0,00
VIGILÂNCIA EPIDEMIOLÓGICA	738.640,00	1.422.640,00	668.080,00	1,38%	754.560,00	249.367,43	249.367,43	1.173.272,57	0,00
EDUCAÇÃO	31.178.300,00	31.178.400,00	24.817.513,50	51,17%	6.360.886,50	4.640.461,63	4.640.461,63	26.537.938,37	0,00
ADMINISTRAÇÃO GERAL	5.954.700,00	6.054.700,00	4.025.200,00	8,30%	2.029.500,00	37.497,73	37.497,73	6.017.202,27	0,00
FORMAÇÃO DE RECURSOS HUMANOS	15.000,00	15.000,00	0,00	0,00%	15.000,00	0,00	0,00	15.000,00	0,00
ALIMENTAÇÃO E NUTRIÇÃO	492.000,00	992.100,00	600.000,00	1,24%	392.100,00	90.279,16	90.279,16	901.820,84	0,00
ENSINO FUNDAMENTAL	18.420.800,00	18.420.800,00	16.462.313,50	33,94%	1.958.486,50	4.082.209,62	4.082.209,62	14.338.590,38	0,00
Ensino Médio	13.000,00	13.000,00	0,00	0,00%	13.000,00	0,00	0,00	13.000,00	0,00
ENSINO SUPERIOR	15.000,00	15.000,00	0,00	0,00%	15.000,00	0,00	0,00	15.000,00	0,00
EDUCAÇÃO INFANTIL	3.161.200,00	3.161.200,00	2.078.000,00	4,28%	1.083.200,00	430.475,12	430.475,12	2.730.724,88	0,00
Educação Especial	26.000,00	26.000,00	0,00	0,00%	26.000,00	0,00	0,00	26.000,00	0,00
TRANSPORTE RODOVIÁRIO	3.025.600,00	2.425.600,00	1.652.000,00	3,41%	773.600,00	0,00	0,00	2.425.600,00	0,00
DESPORTO COMUNITÁRIO	14.000,00	14.000,00	0,00	0,00%	14.000,00	0,00	0,00	14.000,00	0,00
CULTURA	1.778.940,00	1.778.940,00	457,68	0,00%	1.778.482,32	457,68	457,68	1.778.482,32	0,00
ADMINISTRAÇÃO GERAL	75.940,00	75.940,00	0,00	0,00%	75.940,00	0,00	0,00	75.940,00	0,00
PATRIMÔNIO HISTÓRICO, ARTÍSTICO E ARQ	125.000,00	125.000,00	0,00	0,00%	125.000,00	0,00	0,00	125.000,00	0,00



**PREFEITURA MUNICIPAL DE CENTRAL**  
**RELATÓRIO RESUMIDO DA EXECUÇÃO ORÇAMENTÁRIA**  
**DEMONSTRATIVO DA EXECUÇÃO DAS DESPESAS POR FUNÇÃO/SUBFUNÇÃO**  
**ORÇAMENTO FISCAL E DA SEGURIDADE SOCIAL**  
**JANEIRO A FEVEREIRO DE 2025 / BIMESTRE JANEIRO - FEVEREIRO**

FUNÇÃO/ SUBFUNÇÃO	DOTAÇÃO INICIAL	DOTAÇÃO ATUALIZADA (a)	Despesas Empenhadas		SALDO (c) = (a - b)	Despesas Liquidadas		SALDO (e) = (a - d)	INSCRITAS EM RESTOS A PAGAR NÃO PROCESSADOS (f)		
			Até o Bimestre	No Bimestre		Até o Bimestre (d)	No Bimestre			%	%(total d)
DIFUSÃO CULTURAL	1.578.000,00	1.578.000,00	457,68	0,00 %	1.577.542,32	457,68	457,68	1.577.542,32	0,00		
URBANISMO	4.070.340,00	4.034.676,00	2.634.056,48	5,43 %	1.400.619,52	224.375,60	224.375,60	3.810.300,40	0,00		
INFRA-ESTRUTURA URBANA	936.100,00	936.100,00	0,00	0,00 %	936.100,00	0,00	0,00	936.100,00	0,00		
SERVIÇOS URBANOS	3.134.240,00	3.098.576,00	2.634.056,48	5,43 %	464.519,52	224.375,60	224.375,60	2.874.200,40	0,00		
SANEAMENTO	79.000,00	79.000,00	0,00	0,00 %	79.000,00	0,00	0,00	79.000,00	0,00		
SANEAMENTO BÁSICO URBANO	79.000,00	79.000,00	0,00	0,00 %	79.000,00	0,00	0,00	79.000,00	0,00		
GESTÃO AMBIENTAL	56.000,00	56.000,00	0,00	0,00 %	56.000,00	0,00	0,00	56.000,00	0,00		
DEFESA CIVIL	23.000,00	23.000,00	0,00	0,00 %	23.000,00	0,00	0,00	23.000,00	0,00		
INFRA-ESTRUTURA URBANA	21.000,00	21.000,00	0,00	0,00 %	21.000,00	0,00	0,00	21.000,00	0,00		
PRESERVAÇÃO E CONSERVAÇÃO AMBIENTA	12.000,00	12.000,00	0,00	0,00 %	12.000,00	0,00	0,00	12.000,00	0,00		
AGRICULTURA	692.000,00	692.000,00	0,00	0,00 %	692.000,00	0,00	0,00	692.000,00	0,00		
ADMINISTRAÇÃO GERAL	202.000,00	202.000,00	0,00	0,00 %	202.000,00	0,00	0,00	202.000,00	0,00		
Promoção da Produção Agropecuária	490.000,00	490.000,00	0,00	0,00 %	490.000,00	0,00	0,00	490.000,00	0,00		
COMÉRCIO E SERVIÇOS	38.440,00	38.440,00	0,00	0,00 %	38.440,00	0,00	0,00	38.440,00	0,00		
ADMINISTRAÇÃO GERAL	21.440,00	21.440,00	0,00	0,00 %	21.440,00	0,00	0,00	21.440,00	0,00		
TURISMO	17.000,00	17.000,00	0,00	0,00 %	17.000,00	0,00	0,00	17.000,00	0,00		
ENERGIA	39.000,00	39.000,00	0,00	0,00 %	39.000,00	0,00	0,00	39.000,00	0,00		
ENERGIA ELÉTRICA	39.000,00	39.000,00	0,00	0,00 %	39.000,00	0,00	0,00	39.000,00	0,00		
TRANSPORTE	14.000,00	14.000,00	0,00	0,00 %	14.000,00	0,00	0,00	14.000,00	0,00		
TRANSPORTE RODOVIÁRIO	14.000,00	14.000,00	0,00	0,00 %	14.000,00	0,00	0,00	14.000,00	0,00		
DESPORTO E LAZER	30.000,00	30.000,00	0,00	0,00 %	30.000,00	0,00	0,00	30.000,00	0,00		
DESPORTO COMUNITÁRIO	30.000,00	30.000,00	0,00	0,00 %	30.000,00	0,00	0,00	30.000,00	0,00		
ENCARGOS ESPECIAIS	4.761.700,00	4.761.600,00	4.155.300,00	8,57 %	606.300,00	939.681,93	939.681,93	3.821.918,07	0,00		
TRANSPORTE RODOVIÁRIO	369.000,00	368.900,00	0,00	0,00 %	368.900,00	0,00	0,00	368.900,00	0,00		
Serviço da Dívida Interna	3.502.000,00	3.502.000,00	3.470.000,00	7,15 %	32.000,00	804.989,01	804.989,01	2.697.010,99	0,00		
Outros Encargos Especiais	890.700,00	890.700,00	685.300,00	1,41 %	205.400,00	134.692,92	134.692,92	756.007,08	0,00		
RESERVA DE CONTINGÊNCIA	787.000,00	787.000,00	0,00	0,00 %	787.000,00	0,00	0,00	787.000,00	0,00		
RESERVA DE CONTINGÊNCIA	787.000,00	787.000,00	0,00	0,00 %	787.000,00	0,00	0,00	787.000,00	0,00		
DESPESAS INTRA-ORÇAMENTÁRIAS (II)	0,00	0,00	0,00	0,00 %	0,00	0,00	0,00	0,00	0,00		
<b>TOTAL (III) = (I + II)</b>	<b>80.020.000,00</b>	<b>80.020.000,00</b>	<b>48.499.452,08</b>	<b>100,00 %</b>	<b>31.520.547,92</b>	<b>8.987.333,37</b>	<b>8.987.333,37</b>	<b>71.032.666,63</b>	<b>0,00</b>		

FONTE: Sistema de Contabilidade Pública, Unidade Responsável: PREFEITURA MUNICIPAL DE CENTRAL



**PREFEITURA MUNICIPAL DE CENTRAL**  
**RELATÓRIO RESUMIDO DA EXECUÇÃO ORÇAMENTÁRIA**  
**DEMONSTRATIVO DA EXECUÇÃO DAS DESPESAS POR FUNÇÃO/SUBFUNÇÃO**  
**ORÇAMENTOS FISCAL E DA SEGURIDADE SOCIAL**  
**JANEIRO A FEVEREIRO DE 2025 / BIMESTRE JANEIRO - FEVEREIRO**

FUNÇÃO/ SUBFUNÇÃO	DOTAÇÃO INICIAL	DOTAÇÃO ATUALIZADA (a)	Despesas Empenhadas		SALDO (c) = (a - b)	Despesas Liquidadas		SALDO (e) = (a - d)	INSCRITAS EM RESTOS A PAGAR NÃO PROCESSADOS (f)
			No Bimestre	Até o Bimestre (b)		% (b/total b)	No Bimestre		
									R\$ 1,00

\_\_\_\_\_  
 José Wilker Alencar Maciel  
 Prefeito  
 007313885-18

\_\_\_\_\_  
 George Rodrigues Gomes  
 Contador  
 045885

\_\_\_\_\_  
 José Adalberto de Freitas Junior  
 Secretário de Gestao e Finanças  
 001847005-07



PREFEITURA MUNICIPAL DE CENTRAL
RELATÓRIO RESUMIDO DA EXECUÇÃO ORÇAMENTÁRIA
DEMONSTRATIVO DA RECEITA CORRENTE LÍQUIDA
ORÇAMENTOS FISCAL E DA SEGURIDADE SOCIAL
Fevereiro / 2025

Table with columns for months (3/2024 to 2/2025), total of last 12 months, and forecast for 2025. Rows include various revenue categories like Recipientes Correntes, Recipientes de Melhorias, and Recipientes de Manutenção.

Handwritten signature of José Wilker Alencar Maciel

José Wilker Alencar Maciel
Prefeito
007313885-18

Handwritten signature of George Rodrigues Gomes

George Rodrigues Gomes
Contador
045885

Handwritten signature of José Adalberto de Freitas Junior

José Adalberto de Freitas Junior
Secretário de Gestão e Finanças
001847005-07



**PREFEITURA MUNICIPAL DE CENTRAL**  
**RELATÓRIO RESUMIDO DA EXECUÇÃO ORÇAMENTÁRIA**  
**DEMONSTRATIVO DAS RECEITAS E DESPESAS PREVIDENCIÁRIAS E DAS RECEITAS E DESPESAS ASSOCIADAS ÀS PENSÕES E INATIVOS MILITARES**  
**ORÇAMENTO DA SEGURIDADE SOCIAL**  
**JANEIRO A FEVEREIRO 2025 / BIMESTRE JANEIRO - FEVEREIRO**

RREO - ANEXO 4 (LRF, Art 53, inciso II)

Em reais

REGIME PRÓPRIO DE PREVIDÊNCIA DOS SERVIDORES - RPPS					
FUNDO EM CAPITALIZAÇÃO (PLANO PREVIDENCIÁRIO)					
RECEITAS PREVIDENCIÁRIAS - RPPS (FUNDO EM CAPITALIZAÇÃO)	PREVISÃO ATUALIZADA (a)	RECEITAS REALIZADAS Até o Bimestre (b)			
RECEITAS CORRENTES (I)	0,00	0,00			
Receita de Contribuições dos Segurados	0,00	0,00			
Ativo	0,00	0,00			
Inativo	0,00	0,00			
Pensionista	0,00	0,00			
Receita de Contribuições Patronais	0,00	0,00			
Ativo	0,00	0,00			
Inativo	0,00	0,00			
Pensionista	0,00	0,00			
Receita Patrimonial	0,00	0,00			
Receitas Imobiliárias	0,00	0,00			
Receitas de Valores Mobiliários	0,00	0,00			
Outras Receitas Patrimoniais	0,00	0,00			
Receita de Serviços	0,00	0,00			
Outras Receitas Correntes	0,00	0,00			
Compensação Financeira entre os Regimes	0,00	0,00			
Aportes Periódicos para Amortização de Déficit Atuarial do RPPS (II)	0,00	0,00			
Demais Receitas Correntes	0,00	0,00			
RECEITAS DE CAPITAL (III)	0,00	0,00			
Alienação de Bens, Direitos e Ativos	0,00	0,00			
Amortização de Empréstimos	0,00	0,00			
Outras Receitas de Capital	0,00	0,00			
<b>TOTAL DAS RECEITAS DO FUNDO EM CAPITALIZAÇÃO - (IV) = (I + III - II)</b>	<b>0,00</b>	<b>0,00</b>			
DESPESAS PREVIDENCIÁRIAS - RPPS (FUNDO EM CAPITALIZAÇÃO)	DOTAÇÃO ATUALIZADA (c)	DESPESAS EMPENHADAS Até o Bimestre (d)	DESPESAS LIQUIDADAS Até o Bimestre (e)	DESPESAS PAGAS Até o Bimestre (f)	INSCRITAS EM RESTOS A PAGAR NÃO PROCESSADOS No Exercício (g)
Benefícios	0,00	0,00	0,00	0,00	0,00
Aposentadorias	0,00	0,00	0,00	0,00	0,00
Pensões por Morte	0,00	0,00	0,00	0,00	0,00
Outras Despesas Previdenciárias	0,00	0,00	0,00	0,00	0,00
Compensação Financeira entre os Regimes	0,00	0,00	0,00	0,00	0,00
Demais Despesas Previdenciárias	0,00	0,00	0,00	0,00	0,00
<b>TOTAL DAS DESPESAS DO FUNDO EM CAPITALIZAÇÃO (V)</b>	<b>0,00</b>	<b>0,00</b>	<b>0,00</b>	<b>0,00</b>	<b>0,00</b>
<b>RESULTADO PREVIDENCIÁRIO - FUNDO EM CAPITALIZAÇÃO (VI) = (IV - V)</b>	<b>0,00</b>	<b>0,00</b>	<b>0,00</b>	<b>0,00</b>	<b>-</b>
<b>RECURSOS RPPS ARRECADADOS EM EXERCÍCIOS ANTERIORES</b>	<b>PREVISÃO ORÇAMENTÁRIA</b>				
VALOR	0,00				
<b>RESERVA ORÇAMENTÁRIA DO RPPS</b>	<b>PREVISÃO ORÇAMENTÁRIA</b>				
VALOR	0,00				
<b>APORTES DE RECURSOS PARA O FUNDO EM CAPITALIZAÇÃO DO RPPS</b>	<b>APORTES REALIZADOS</b>				
Plano de Amortização - Contribuição Patronal Suplementar	0,00				
Plano de Amortização - Aporte Periódico de Valores Predefinidos	0,00				
Outros Aportes para o RPPS	0,00				
Recursos para Cobertura de Déficit Financeiro	0,00				
<b>BENS E DIREITOS DOS RPPS (FUNDO EM CAPITALIZAÇÃO)</b>	<b>SALDO ATUAL</b>				
Caixa e Equivalentes de Caixa	0,00				
Investimentos e Aplicações	0,00				
Outros Bens e Direitos	0,00				





FUNDO EM REPARTIÇÃO (PLANO FINANCEIRO)						
RECEITAS PREVIDENCIÁRIAS - RPPS (FUNDO EM REPARTIÇÃO)	PREVISÃO ATUALIZADA (a)	RECEITAS REALIZADAS Até o Bimestre (b)				
RECEITAS CORRENTES (VII)	0,00	0,00				
Receita de Contribuições dos Segurados	0,00	0,00				
Ativo	0,00	0,00				
Inativo	0,00	0,00				
Pensionista	0,00	0,00				
Receita de Contribuições Patronais	0,00	0,00				
Ativo	0,00	0,00				
Inativo	0,00	0,00				
Pensionista	0,00	0,00				
Receita Patrimonial	0,00	0,00				
Receitas Imobiliárias	0,00	0,00				
Receitas de Valores Mobiliários	0,00	0,00				
Outras Receitas Patrimoniais	0,00	0,00				
Receita de Serviços	0,00	0,00				
Outras Receitas Correntes	0,00	0,00				
Compensação Financeira entre os Regimes	0,00	0,00				
Demais Receitas Correntes	0,00	0,00				
RECEITAS DE CAPITAL (VIII)	0,00	0,00				
Alienação de Bens, Direitos e Ativos	0,00	0,00				
Amortização de Empréstimos	0,00	0,00				
Outras Receitas de Capital	0,00	0,00				
<b>TOTAL DAS RECEITAS DO FUNDO EM REPARTIÇÃO (IX) = (VII + VIII)</b>	<b>0,00</b>	<b>0,00</b>				
DESPESAS PREVIDENCIÁRIAS - RPPS (FUNDO EM REPARTIÇÃO)	DOTAÇÃO ATUALIZADA (c)	DESPESAS EMPENHADAS Até o Bimestre (d)	DESPESAS LIQUIDADAS Até o Bimestre (e)	DESPESAS PAGAS Até o Bimestre (f)	INSCRITAS EM RESTOS A PAGAR NÃO PROCESSADOS No Exercício (g)	
Benefícios	0,00	0,00	0,00	0,00	0,00	
Aposentadorias	0,00	0,00	0,00	0,00	0,00	
Pensões por Morte	0,00	0,00	0,00	0,00	0,00	
Outras Despesas Previdenciárias	0,00	0,00	0,00	0,00	0,00	
Compensação Financeira entre os Regimes	0,00	0,00	0,00	0,00	0,00	
Demais Despesas Previdenciárias	0,00	0,00	0,00	0,00	0,00	
<b>TOTAL DAS DESPESAS DO FUNDO EM REPARTIÇÃO (X)</b>	<b>0,00</b>	<b>0,00</b>	<b>0,00</b>	<b>0,00</b>	<b>0,00</b>	
<b>RESULTADO PREVIDENCIÁRIO - FUNDO EM REPARTIÇÃO (XI) = (IX - X)</b>	<b>0,00</b>	<b>0,00</b>	<b>0,00</b>	<b>0,00</b>	<b>-</b>	
APORTES DE RECURSOS PARA O FUNDO EM REPARTIÇÃO DO RPPS		APORTES REALIZADOS				
Recursos para Cobertura de Insuficiências Financeiras		0,00				
Recursos para Formação de Reserva		0,00				
BENS E DIREITOS DOS RPPS (FUNDO EM REPARTIÇÃO)		SALDO ATUAL				
Caixa e Equivalentes de Caixa		0,00				
Investimentos e Aplicações		0,00				
Outros Bens e Direitos		0,00				
ADMINISTRAÇÃO DO REGIME PRÓPRIO DE PREVIDÊNCIA DOS SERVIDORES - RPPS						
RECEITAS DA ADMINISTRAÇÃO - RPPS	PREVISÃO ATUALIZADA (a)	RECEITAS REALIZADAS Até o Bimestre (b)				
Receitas Correntes	0,00	0,00				
<b>TOTAL DAS RECEITAS DA ADMINISTRAÇÃO RPPS (XII)</b>	<b>0,00</b>	<b>0,00</b>				
DESPESAS DA ADMINISTRAÇÃO - RPPS	DOTAÇÃO ATUALIZADA (c)	DESPESAS EMPENHADAS Até o Bimestre (d)	DESPESAS LIQUIDADAS Até o Bimestre (e)	DESPESAS PAGAS Até o Bimestre (f)	INSCRITAS EM RESTOS A PAGAR NÃO PROCESSADOS No Exercício (g)	
Despesas Correntes (XIII)	0,00	0,00	0,00	0,00	0,00	
Pessoal e Encargos Sociais	0,00	0,00	0,00	0,00	0,00	
Demais Despesas Correntes	0,00	0,00	0,00	0,00	0,00	
Despesas de Capital (XIV)	0,00	0,00	0,00	0,00	0,00	
<b>TOTAL DAS DESPESAS DA ADMINISTRAÇÃO RPPS (XV)=(XIII + XIV)</b>	<b>0,00</b>	<b>0,00</b>	<b>0,00</b>	<b>0,00</b>	<b>0,00</b>	
<b>RESULTADO DA ADMINISTRAÇÃO RPPS (XVI)=(XII - XV)</b>	<b>0,00</b>	<b>0,00</b>	<b>0,00</b>	<b>0,00</b>	<b>-</b>	
BENS E DIREITOS - ADMINISTRAÇÃO DO RPPS		SALDO ATUAL				
Caixa e Equivalentes de Caixa		0,00				
Investimentos e Aplicações		0,00				
Outros Bens e Direitos		0,00				





BENEFÍCIOS PREVIDENCIÁRIOS MANTIDOS PELO TESOIRO					
RECEITAS PREVIDENCIÁRIAS (BENEFÍCIOS MANTIDOS PELO TESOIRO)	PREVISÃO ATUALIZADA (a)	RECEITAS REALIZADAS Até o Bimestre (b)			
Contribuições dos Servidores	0,00	0,00			
Demais Receitas Previdenciárias	0,00	0,00			
<b>TOTAL DAS RECEITAS (BENEFÍCIOS MANTIDOS PELO TESOIRO) (XVII)</b>	<b>0,00</b>	<b>0,00</b>			

DESPESAS PREVIDENCIÁRIAS (BENEFÍCIOS MANTIDOS PELO TESOIRO)	DOTAÇÃO ATUALIZADA (c)	DESPESAS EMPENHADAS Até o Bimestre (d)	DESPESAS LIQUIDADAS Até o Bimestre (e)	DESPESAS PAGAS Até o Bimestre (f)	INSCRITAS EM RESTOS A PAGAR NÃO PROCESSADOS No Exercício (g)
Aposentadorias	0,00	0,00	0,00	0,00	0,00
Pensões	0,00	0,00	0,00	0,00	0,00
Outras Despesas Previdenciárias	0,00	0,00	0,00	0,00	0,00
<b>TOTAL DAS DESPESAS (BENEFÍCIOS MANTIDOS PELO TESOIRO) (XVIII)</b>	<b>0,00</b>	<b>0,00</b>	<b>0,00</b>	<b>0,00</b>	<b>0,00</b>
<b>RESULTADO DOS BENEFÍCIOS MANTIDOS PELO TESOIRO (XIX) = (XVII - XVIII)</b>	<b>0,00</b>	<b>0,00</b>	<b>0,00</b>	<b>0,00</b>	<b>-</b>

José Wilker Alencar Maciel  
Prefeito  
007313885-18

George Rodrigues Gomes  
Contador  
045885

José Adalberto de Freitas Junior  
Secretário de Gestao e Finanças  
001847005-07



**PREFEITURA MUNICIPAL DE CENTRAL**  
RELATÓRIO RESUMIDO DA EXECUÇÃO ORÇAMENTÁRIA  
**DEMONSTRATIVO DOS RESULTADOS PRIMÁRIO E NOMINAL**  
ORÇAMENTOS FISCAL E DA SEGURIDADE SOCIAL  
JANEIRO - FEVEREIRO DE 2025 / JANEIRO - FEVEREIRO

RREO - Anexo 6 (LRF, art 53, inciso III)	ACIMA DA LINHA		Em reais
	RECEITAS PRIMÁRIAS	PREVISÃO ATUALIZADA	
RECEITAS CORRENTES (EXCETO FONTES RPPS) (I)	87.549.400,00	15.691.588,49	
Impostos, Taxas e Contribuições de Melhoria	4.021.000,00	147.998,07	
IPTU	300.000,00	24.482,91	
ISS	1.467.000,00	56.961,53	
ITBI	125.000,00	16.650,47	
IRRF	1.915.000,00	10.044,42	
Outros Impostos, Taxas e Contribuições de Melhoria	214.000,00	39.858,74	
Contribuições	10.000,00	0,00	
Receita Patrimonial	119.400,00	87.404,91	
Aplicações Financeiras (II)	119.400,00	87.404,91	
Outras Receitas Patrimoniais	0,00	0,00	
Transferências Correntes	83.356.500,00	15.456.185,51	
Cota-Parte do FPM	42.600.000,00	7.122.863,49	
Cota-Parte do ICMS	5.950.000,00	1.047.344,65	
Cota-Parte do IPVA	545.000,00	132.756,89	
Cota-Parte do ITR	4.900,00	253,96	
Transferências da LC 61/1989	37.000,00	5.416,24	
Transferências do FUNDEB	20.892.000,00	5.517.342,16	
Outras Transferências Correntes	13.727.600,00	1.630.208,12	
Demais Receitas Correntes	42.500,00	0,00	
Outras Receitas Financeiras (III)	0,00	0,00	
Receitas Correntes Resistentes	42.500,00	0,00	
RECEITAS PRIMÁRIAS CORRENTES (EXCETO FONTES RPPS) (IV) = (I - (II + III))	87.430.000,00	15.604.183,58	
RECEITAS PRIMÁRIAS CORRENTES (COM FONTES RPPS) (V)	0,00	0,00	
RECEITAS PRIMÁRIAS CORRENTES (COM FONTES RPPS) (VI)	0,00	0,00	
RECEITAS DE CAPITAL (EXCETO FONTES RPPS) (VII)	1.405.000,00	0,00	
Operações de Crédito (VIII)	0,00	0,00	
Amortização de Empréstimos (IX)	0,00	0,00	
Alienação de Bens	5.000,00	0,00	
Receitas de Alienação de Investimentos Temporários(X)	0,00	0,00	
Receitas de Alienação de Investimentos Permanentes(XI)	0,00	0,00	
Outras Alienações de Bens	5.000,00	0,00	
Transferências de Capital	1.400.000,00	0,00	
Convênios	1.200.000,00	0,00	
Outras Transferências de Capital	200.000,00	0,00	
Outras Receitas de Capital	0,00	0,00	
Outras Receitas de Capital Não Primárias (XII)	0,00	0,00	
Outras Receitas de Capital Primárias	0,00	0,00	
RECEITAS PRIMÁRIAS DE CAPITAL (EXCETO FONTES RPPS) (XIII) = (VI) - (VIII + IX + X + XI + XII)	1.405.000,00	0,00	
RECEITAS PRIMÁRIAS DE CAPITAL (COM FONTES RPPS) (XIV)	0,00	0,00	
RECEITAS NÃO PRIMÁRIAS DE CAPITAL (COM FONTES RPPS) (XV)	0,00	0,00	
RECEITA PRIMÁRIA TOTAL (XVI) = (IV + V + XIII + XIV)	88.835.000,00	15.604.183,58	
RECEITA PRIMÁRIA TOTAL (EXCETO FONTES RPPS) (XVII) = (IV + XIII)	88.835.000,00	15.604.183,58	



**PREFEITURA MUNICIPAL DE CENTRAL**  
**RELATÓRIO RESUMIDO DA EXECUÇÃO ORÇAMENTÁRIA**  
**DEMONSTRATIVO DOS RESULTADOS PRIMÁRIO E NOMINAL**  
**ORÇAMENTOS FISCAL E DA SEGURIDADE SOCIAL**  
**JANEIRO - FEVEREIRO DE 2025 / JANEIRO - FEVEREIRO**

	DOTAÇÃO ATUALIZADA	Até o Bimestre/2025				Em reais	
		DESPESAS EMPENHADAS	DESPESAS LIQUIDADAS	DESPESAS PAGAS (a)	RESTOS PAGAR PROCESSADOS PAGOS (b)	RESTOS PAGAR NÃO PROCESSADOS	
						LIQUIDADOS	PAGOS (c)
<b>DESPESAS PRIMARIAS</b>							
DESPESAS CORRENTES (EXCETO FONTES RPPS) (XXVIII)	72.657.300,00	45.029.452,08	8.182.344,36	7.802.989,81	1.317.600,82	8.000,00	8.000,00
Pessoal e Encargos Sociais	47.276.654,00	34.382.326,27	6.176.731,90	6.166.680,40	2.878,79	0,00	0,00
Juros e Encargos da Dívida (XIX)	2.000,00	0,00	0,00	0,00	0,00	0,00	0,00
Outras Despesas Correntes	25.378.646,00	10.647.125,81	2.005.612,46	1.636.309,41	1.314.722,03	8.000,00	8.000,00
Transferências Constitucionais e Legais	0,00	0,00	0,00	0,00	0,00	0,00	0,00
Demais Despesas Correntes	25.378.646,00	10.647.125,81	2.005.612,46	1.636.309,41	1.314.722,03	8.000,00	8.000,00
DESPESAS PRIMARIAS CORRENTES (EXCETO FONTES RPPS) (XX) = (XXVIII - XIX)	72.655.300,00	45.029.452,08	8.182.344,36	7.802.989,81	1.317.600,82	8.000,00	8.000,00
DESPESAS PRIMARIAS CORRENTES (COM FONTES RPPS) (XXI)	0,00	0,00	0,00	0,00	0,00	0,00	0,00
DESPESAS NÃO PRIMARIAS CORRENTES (COM FONTES RPPS) (XXII)	0,00	0,00	0,00	0,00	0,00	0,00	0,00
DESPESAS DE CAPITAL (EXCETO FONTES RPPS) (XXIII)	3.022.700,00	3.470.000,00	804.989,01	728.537,42	8.227,88	0,00	0,00
Investimento	0,00	0,00	0,00	0,00	0,00	0,00	0,00
Inversões Financeiras	0,00	0,00	0,00	0,00	0,00	0,00	0,00
Concessão de Empréstimos e Financiamentos (XXIV)	0,00	0,00	0,00	0,00	0,00	0,00	0,00
Aquisição de Título de Capital já Integralizado (XXV)	0,00	0,00	0,00	0,00	0,00	0,00	0,00
Aquisição de Título de Crédito (XXVI)	0,00	0,00	0,00	0,00	0,00	0,00	0,00
Demais Inversões Financeiras	0,00	0,00	0,00	0,00	0,00	0,00	0,00
Amortização da Dívida (XXVII)	3.022.700,00	3.470.000,00	804.989,01	728.537,42	8.227,88	0,00	0,00
DESPESAS PRIMARIAS DE CAPITAL (EXCETO FONTES RPPS) (XXVIII) = [XXIII - (XXIV + XXV + XXVI + XXVII)]	0,00	0,00	0,00	0,00	0,00	0,00	0,00
RESERVA DE CONTINGÊNCIA (XXIX)	787.000,00	0,00	0,00	0,00	0,00	0,00	0,00
DESPESAS PRIMARIAS DE CAPITAL (COM FONTES RPPS) (XXX)	0,00	0,00	0,00	0,00	0,00	0,00	0,00
DESPESAS NÃO PRIMARIAS DE CAPITAL (COM FONTES RPPS) (XXXI)	0,00	0,00	0,00	0,00	0,00	0,00	0,00
DESPESA PRIMÁRIA TOTAL (XXXII) = (XX + XXI + XXVIII + XXIX + XXX)	76.465.000,00	45.029.452,08	8.182.344,36	7.802.989,81	1.325.828,70	8.000,00	8.000,00
DESPESA PRIMÁRIA TOTAL (EXCETO FONTES RPPS) (XXXIII) = (XX + XXVIII + XXIX)	76.465.000,00	45.029.452,08	8.182.344,36	7.802.989,81	1.325.828,70	8.000,00	8.000,00
<b>RESULTADO PRIMÁRIO (COM RPPS) - Acima da Linha (XXXIV) = [XVla - (XXXIIa + XXXIIb + XXXIIc)]</b>				6.467.365,07			
<b>RESULTADO PRIMÁRIO (SEM RPPS) - Acima da Linha (XXXV) = [XVla - (XXXIIa + XXXIIb + XXXIIc)]</b>				6.467.365,07			
<b>META FISCAL PARA O RESULTADO PRIMÁRIO</b>							
Meta fixada no Anexo de Metas Fiscais da LDO para o exercício de referência				0,00			
<b>JUROS NOMINAIS</b>							
Juros, Encargos e Variações Monetárias Ativos (Exeto RPPS) (XXXVI)							
Juros, Encargos e Variações Monetárias Passivos (Exeto RPPS) (XXXVII)				44.659,18			
<b>RESULTADO NOMINAL (SEM RPPS) - Acima da Linha (XXXVIII) = XXXV + (XXXVI - XXXVII)</b>				6.512.024,25			



**PREFEITURA MUNICIPAL DE CENTRAL**  
**RELATÓRIO RESUMIDO DA EXECUÇÃO ORÇAMENTÁRIA**  
**DEMONSTRATIVO DOS RESULTADOS PRIMÁRIO E NOMINAL**  
**ORÇAMENTOS FISCAL E DA SEGURIDADE SOCIAL**  
**JANEIRO - FEVEREIRO DE 2025 / JANEIRO - FEVEREIRO**

		Em reais	
		Em 31/12/2024	Em 1º Bimestre
<b>ABAXO DA LINHA</b>			
<b>CÁLCULO DO RESULTADO NOMINAL</b>		<b>SALDO</b>	
DÍVIDA CONSOLIDADA (XXXIX)		34.778.950,01	33.988.279,02
DEDUÇÕES (XL)		4.359.251,77	10.948.540,73
Disponibilidade de Caixa		5.951.677,80	12.829.444,09
Disponibilidade de Caixa Bruta		5.951.677,80	12.829.444,09
(-) Restos a Pagar Processados (XLI)		1.460.969,76	135.141,06
(-) Depósitos Resstituíveis e Valores Vinculados		131.456,27	1.745.762,30
Demaís Haveres Financeiros		0,00	0,00
DÍVIDA CONSOLIDADA LÍQUIDA (XLII) = (XXXIX - XL)		30.419.698,24	23.039.738,29
<b>RESULTADO NOMINAL (SEM RPPS) - Abaixo da Linha (XLIII) = (XLIIa - XLIIb)</b>		<b>7.379.959,95</b>	
<b>META FISCAL PARA O RESULTADO NOMINAL</b>		<b>VALOR CORRENTE</b>	
Meta fixada no Anexo de Metas Fiscais da LDO para o exercício de referência		0,00	
<b>AJUSTE METODOLÓGICO</b>			
VARIAÇÃO DO SALDO DE RPP (XLIV) = (XLIIb - XLIIa)		-1.325.828,70	
RECEITA DE ALIENAÇÃO DE INVESTIMENTOS PERMANENTES (XLV) = (XI)		0,00	
VARIAÇÃO CAMBIAL (XLVI)		0,00	
VARIAÇÃO DO SALDO DE PRECATORIOS INTEGRANTES DA DC (XLVII)		0,00	
VARIAÇÃO DO SALDO DAS DEMAIS OBRIGAÇÕES INTEGRANTES DA DC (XLVIII)		0,00	
OUTROS AJUSTES (XLIX)		0,00	
<b>RESULTADO NOMINAL (SEM RPPS) AJUSTADO - Abaixo da Linha (L) = [XLIII + (XLIV - XLV +</b>		<b>6.054.131,25</b>	
<b>RESULTADO PRIMÁRIO (SEM RPPS) - Abaixo da Linha (LII) = (L) - (XXXVI - XXXVII)</b>		<b>6.009.472,07</b>	
<b>INFORMAÇÕES ADICIONAIS</b>			
<b>SALDO DE EXERCÍCIOS ANTERIORES</b>		0,00	
Recursos Arrecadados em Exercícios Anteriores - RPPS		0,00	
Superávit Financeiro Utilizado para Abertura e Reabertura de Créditos Adicionais		0,00	
RESERVA ORÇAMENTÁRIA DO RPPS		0,00	
		<b>PREVISÃO</b>	



**PREFEITURA MUNICIPAL DE CENTRAL**  
RELATÓRIO RESUMIDO DA EXECUÇÃO ORÇAMENTÁRIA  
**DEMONSTRATIVO DOS RESULTADOS PRIMÁRIO E NOMINAL**  
ORÇAMENTOS FISCAL E DA SEGURIDADE SOCIAL  
JANEIRO - FEVEREIRO DE 2025 / JANEIRO - FEVEREIRO

RREO - Anexo 6 (LRF, art 53, inciso III)

FONTE: Sistema de Contabilidade Pública, Unidade Responsável:

PREFEITURA MUNICIPAL DE CENTRAL

Em reais

José Wilker Alencar Maciel  
Prefeito  
007313885-18

George Rodrigues Gomes  
Contador  
045885

José Adalberto de Freitas Junior  
Secretário de Gestão e Finanças  
001847005-07




**PREFEITURA MUNICIPAL DE CENTRAL**  
**RELATÓRIO RESUMIDO DA EXECUÇÃO ORÇAMENTÁRIA**  
**DEMONSTRATIVO DOS RESTOS A PAGAR POR PODER E ÓRGÃO**  
**ORÇAMENTOS FISCAL E DA SEGURIDADE SOCIAL**  
**JANEIRO A FEVEREIRO 2025 / BIMESTRE JANEIRO - FEVEREIRO**


PODER / ORGÃO	RESTOS A PAGAR PROCESSADOS					RESTOS A PAGAR NÃO PROCESSADOS					Saldo Total (a+b)	
	Inscritos		Pagos	Cancelados	Saldo (a)	Inscritos		Liquidados	Pagos	Cancelados		Saldo (b)
	Em Exercícios Anteriores	Em 31 de dezembro de				Em Exercícios Anteriores	Em 31 de dezembro de					
RESTOS A PAGAR (EXCETO INTRA-ORÇAMENTÁRIOS)	0,00	1.460.920,76	1.325.828,70	0,00	135.092,06	0,00	20.186,40	8.000,00	8.000,00	0,00	12.186,40	147.278,46
EXECUTIVO	0,00	1.460.920,76	1.325.828,70	0,00	135.092,06	0,00	20.186,40	8.000,00	8.000,00	0,00	12.186,40	147.278,46
FUNDO MUNICIPAL DIRETOS DA CRIANÇA E C	0,00	0,00	0,00	0,00	0,00	0,00	0,00	0,00	0,00	0,00	0,00	0,00
FUNDO MUNICIPAL DE ASSIST. SOCIAL DE CEI	0,00	46.569,33	46.569,33	0,00	0,00	0,00	200,00	0,00	0,00	0,00	200,00	200,00
FUNDO MUNICIPAL DE EDUCAÇÃO DE CENTRA	0,00	85.260,62	85.260,62	0,00	0,00	0,00	8.000,00	0,00	0,00	0,00	0,00	0,00
FUNDO MUNICIPAL DE SAÚDE DE CENTRAL	0,00	406.994,85	406.974,55	0,00	20,30	0,00	0,00	0,00	0,00	0,00	0,00	20,30
PREFEITURA MUNICIPAL DE CENTRAL	0,00	922.085,96	787.024,20	0,00	135.071,76	0,00	11.986,40	0,00	0,00	0,00	11.986,40	147.058,16
LEGISLATIVO	0,00	0,00	0,00	0,00	0,00	0,00	0,00	0,00	0,00	0,00	0,00	0,00
CÂMARA MUNICIPAL	0,00	0,00	0,00	0,00	0,00	0,00	0,00	0,00	0,00	0,00	0,00	0,00
RESTOS A PAGAR (INTRA-ORÇAMENTÁRIOS) (II)	0,00	0,00	0,00	0,00	0,00	0,00	0,00	0,00	0,00	0,00	0,00	0,00
TOTAL (III) = (I + II)	0,00	1.460.920,76	1.325.828,70	0,00	135.092,06	0,00	20.186,40	8.000,00	8.000,00	0,00	12.186,40	147.278,46

RREO - Anexo 7 (LRF, art. 53, inciso V)

FONTE: Sistema de Contabilidade Pública, Unidade Responsável: PREFEITURA MUNICIPAL DE CENTRAL

  
 José Wilker Alencar Maciel  
 Prefeito  
 007313885-18

  
 George Rodrigues Gomes  
 Contador  
 045885

  
 José Adalberto de Freitas Junior  
 Secretário de Gestão e Finanças  
 001847005-07



**PREFEITURA MUNICIPAL DE CENTRAL**  
**RELATÓRIO RESUMIDO DA EXECUÇÃO ORÇAMENTÁRIA**  
**DEMONSTRATIVO DAS RECEITAS E DESPESAS COM MANUTENÇÃO E DESENVOLVIMENTO DO ENSINO - MDE**  
**ORÇAMENTOS FISCAL E DA SEGURIDADE SOCIAL**  
**JANEIRO A FEVEREIRO 2025/ BIMESTRE JANEIRO - FEVEREIRO**

RREO - Anexo 8 (LDB, art 72)		RECEITAS RESULTANTE DE IMPOSTOS (Arts.212 e 212-A da Constituição Federal)				R\$ 1,00
RECEITA RESULTANTE DE IMPOSTOS	PREVISÃO ATUALIZADA (a)	RECEITAS REALIZADAS Até o Bimestre (b)				
1- RECEITA DE IMPOSTOS	3.807.000,00	108.139,33				
1.1- Receita Resultante de Imposto sobre a Propriedade Predial e Territorial Urbana - IPTU	300.000,00	24.482,91				
1.2- Receita Resultante do Imposto sobre Transmissão Inter Vivos - ITBI	125.000,00	16.650,47				
1.3- Receita Resultante do Imposto sobre Serviços de Qualquer Natureza - ISS	1.467.000,00	56.961,53				
1.4- Receita Resultante do Imposto de Renda Retido na Fonte - IRRF	1.915.000,00	10.044,42				
2- RECEITA DE TRANSFERÊNCIAS CONSTITUCIONAIS E LEGAIS	48.736.900,00	8.308.635,23				
2.1- Cota-Parte - FPM	42.600.000,00	7.122.863,49				
2.1.1- Parcela referente à CF, art. 159, I, alínea b	38.800.000,00	7.122.863,49				
2.1.2- Parcela referente à CF, art. 159, I, alínea d e e	3.800.000,00	0,00				
2.2- Cota-Parte - ICMS	5.550.000,00	1.047.344,65				
2.3- Cota-Parte IPI-Exportação	37.000,00	5.416,24				
2.4- Cota-Parte ITR	4.900,00	253,96				
2.5- Cota-Parte IPVA	545.000,00	132.756,89				
2.6- Cota-Parte IOF-Ouro	0,00	0,00				
2.7- Outras Transferências ou Compensações Financeiras Provenientes de Impostos e Transferências Constituc	0,00	0,00				
<b>3- TOTAL DA RECEITA RESULTANTE DE IMPOSTOS (1 + 2)</b>	<b>52.543.900,00</b>	<b>8.416.774,56</b>				
<b>4- TOTAL DESTINADO AO FUNDEB - equivalente a 20% DE ((2.1.1) + (2.2) + (2.3) + (2.4) + (2.5) + (2.7))</b>	<b>8.987.380,00</b>	<b>1.661.727,05</b>				
<b>5- VALOR MÍNIMO A SER APLICADO ALÉM DO VALOR DESTINADO AO FUNDEB - 5% DE ((2.1.1) + (2.2) + (2.3) + (2.4) + (2.5) + (2.7)) + 25% DE ((1.1) + (1.2) + (1.3) + (1.4) + (2.1.2) + (2.6))</b>	<b>4.148.595,00</b>	<b>442.466,59</b>				
<b>FUNDEB</b>						
RECEITAS RECEBIDAS DO FUNDEB NO EXERCÍCIO	PREVISÃO ATUALIZADA (a)	RECEITAS REALIZADAS Até o Bimestre (b)				
6- TOTAL DAS RECEITAS DO FUNDEB RECEBIDAS	20.905.000,00	5.532.549,13				
6.1- FUNDEB - Impostos e Transferências de Impostos	13.545.200,00	2.707.280,50				
6.1.1- Principal	13.535.200,00	2.692.073,53				
6.1.2- Rendimentos de Aplicação Financeira	10.000,00	15.206,97				
6.1.3- Ressarcimento de recursos do Fundeb	0,00	0,00				
6.2- FUNDEB - Complementação da União - VAAF	4.428.100,00	1.313.297,30				
6.2.1- Principal	4.427.100,00	1.313.297,30				
6.2.2- Rendimentos de Aplicação Financeira	1.000,00	0,00				
6.2.3- Ressarcimento de recursos do Fundeb	0,00	0,00				
6.3- FUNDEB - Complementação da União - VAAT	2.930.700,00	1.391.685,74				
6.3.1- Principal	2.929.700,00	1.391.685,74				
6.3.2- Rendimentos de Aplicação Financeira	1.000,00	0,00				
6.3.3- Ressarcimento de recursos do Fundeb	0,00	0,00				
6.4- FUNDEB - Complementação da União - VAAR	1.000,00	120.285,59				
6.4.1- Principal	0,00	120.285,59				
6.4.2- Rendimentos de Aplicação Financeira	1.000,00	0,00				
6.4.3- Ressarcimento de recursos do Fundeb	0,00	0,00				
<b>7- RESULTADO LÍQUIDO DAS TRANSFERÊNCIAS DO FUNDEB (6.1.1 - 4)</b>	<b>4.547.820,00</b>	<b>1.030.346,48</b>				
RECURSOS RECEBIDOS EM EXERCÍCIOS ANTERIORES E NÃO UTILIZADOS (SUPERÁVIT)		VALOR				
8- TOTAL DOS RECURSOS DE SUPERÁVIT		0,00				
8.1- SUPERÁVIT DO EXERCÍCIO IMEDIATAMENTE ANTERIOR		0,00				
8.2- SUPERÁVIT RESIDUAL DE OUTROS EXERCÍCIOS		0,00				
<b>9- TOTAL DOS RECURSOS DO FUNDEB DISPONÍVEIS PARA UTILIZAÇÃO (6 + 8)</b>		<b>5.532.549,13</b>				
DESPESAS COM RECURSOS DO FUNDEB (Por Subfunção)	DOTAÇÃO ATUALIZADA (c)	DESPESAS EMPENHADAS Até o Bimestre (d)	DESPESAS LIQUIDADAS Até o Bimestre	DESPESAS PAGAS Até o Bimestre	INSCRITAS EM RESTOS A PAGAR NÃO PROCESSADOS <sup>7</sup> (g)	
10- TOTAL DAS DESPESAS COM RECURSOS DO FUNDEB	0,00	0,00	0,00	0,00	0,00	
10.1- PROFISSIONAIS DA EDUCAÇÃO BÁSICA	0,00	0,00	0,00	0,00	0,00	
10.1.1- Educação Infantil	0,00	0,00	0,00	0,00	0,00	
10.1.2- Ensino Fundamental	0,00	0,00	0,00	0,00	0,00	
10.1.3- Educação de Jovens e Adultos	0,00	0,00	0,00	0,00	0,00	
10.1.4- Educação Especial	0,00	0,00	0,00	0,00	0,00	
10.1.5- Administração Geral	0,00	0,00	0,00	0,00	0,00	
10.2- OUTRAS DESPESAS	0,00	0,00	0,00	0,00	0,00	
10.2.1- Educação Infantil	0,00	0,00	0,00	0,00	0,00	
10.2.2- Ensino Fundamental	0,00	0,00	0,00	0,00	0,00	
10.2.3- Educação de Jovens e Adultos	0,00	0,00	0,00	0,00	0,00	
10.2.4- Educação Especial	0,00	0,00	0,00	0,00	0,00	
10.2.5- Administração Geral	0,00	0,00	0,00	0,00	0,00	
10.2.6- Transporte (Escolar)	0,00	0,00	0,00	0,00	0,00	
10.2.7- Outras	0,00	0,00	0,00	0,00	0,00	





INDICADORES DO FUNDEB							
DESPESAS CUSTEADAS COM RECEITAS DO FUNDEB RECEBIDAS NO EXERCÍCIO	DESPESAS EMPENHADAS Até o Bimestre (d)	DESPESAS LIQUIDADAS Até o Bimestre (e)	DESPESAS PAGAS Até o Bimestre (f)	INSCRITAS EM RESTOS A PAGAR NÃO PROCESSADOS (g)	INSCRITAS EM RESTOS A PAGAR NÃO PROCESSADOS SEM DISPONIBILIDADE DE CAIXA (h)	DESPESAS LIQUIDADAS/EMPENHADAS EM VALOR SUPERIOR AO TOTAL DAS RECEITAS RECEBIDAS NO EXERCÍCIO (i)	
11- TOTAL DAS DESPESAS CUSTEADAS COM RECURSOS DO FUNDEB RECEBIDAS NO EXERCÍCIO	18.468.038,87	4.504.299,75	4.484.281,05	0,00	0,00	0,00	
11.1- Total das Despesas custeadas com FUNDEB - Impostos e Transferências de Impostos	12.767.738,87	3.867.226,84	3.847.208,14	0,00	0,00	1.159.946,34	
11.2- Total das Despesas custeadas com FUNDEB - Complementação da União - VAAF	3.800.000,00	241.877,10	241.877,10	0,00	0,00	0,00	
11.3- Total das Despesas custeadas com FUNDEB - Complementação da União - VAAT	1.900.000,00	395.195,81	395.195,81	0,00	0,00	0,00	
11.4- Total das Despesas custeadas com FUNDEB - Complementação da União - VAAR	300,00	0,00	0,00	0,00	0,00	0,00	
12- TOTAL DAS DESPESAS DO FUNDEB COM PROFISSIONAIS DA EDUCAÇÃO BÁSICA	0,00	0,00	0,00	0,00	0,00	0,00	
13- TOTAL DAS DESPESAS CUSTEADAS COM FUNDEB - COMPLEMENTAÇÃO DA UNIÃO - VAAT APLICAC	1.900.000,00	395.195,81	395.195,81	0,00	0,00	0,00	
14- TOTAL DAS DESPESAS CUSTEADAS COM FUNDEB - COMPLEMENTAÇÃO DA UNIÃO - VAAT APLICAC	0,00	0,00	0,00	0,00	0,00	0,00	
<b>INDICADORES - Art. 212-A, inciso XI e 3º - Constituição Federal</b>	<b>VALOR EXIGIDO (j)</b>	<b>VALOR APLICADO (k)</b>	<b>VALOR APLICADO (l)</b>	<b>VALOR CONSIDERADO APÓS DEDUÇÕES (m)</b>	<b>% APLICADO (n)</b>		
15- MÍNIMO DE 70% DO FUNDEB NA REMUNERAÇÃO DOS PROFISSIONAIS DA EDUCAÇÃO BÁSICA	3.788.594,48	0,00	0,00	0,00	0,00	0,00	
16- PERCENTUAL DA COMPLEMENTAÇÃO DA UNIÃO AO FUNDEB - VAAT NA EDUCAÇÃO INFANTIL (INT)	696.842,87	395.195,81	395.195,81	395.195,81	28,39		
17- MÍNIMO DE 15% DA COMPLEMENTAÇÃO DA UNIÃO AO FUNDEB - VAAT EM DESPESAS DE CAPITAL	208.752,86	0,00	0,00	0,00	0,00	0,00	
<b>INDICADOR - Art.25, § 3º - Lei nº 14.113, de 2020 - (Aplicação do Superávit de Exercício Anterior)</b>	<b>VALOR MÁXIMO PERMITIDO (o)</b>	<b>VALOR NÃO APLICADO (p)</b>	<b>VALOR NÃO APLICADO APÓS AJUSTE (q)</b>	<b>VALOR NÃO APLICADO EXCEDENTE AO MÁXIMO PERMITIDO (r)</b>	<b>% APLICADO (s)</b>		
18- TOTAL DA RECEITA RECEBIDA E NÃO APLICADA NO EXERCÍCIO	553.254,91	1.028.249,38	1.028.249,38	474.994,47	18,58		
<b>INDICADOR - Art.25, § 3º - Lei nº 14.113, de 2020 - (Aplicação do Superávit de Exercício Anterior)</b>	<b>VALOR DE SUPERÁVIT PERMITIDO NO EXERCÍCIO ANTERIOR (t)</b>	<b>VALOR NÃO APLICADO NO EXERCÍCIO ANTERIOR (u)</b>	<b>VALOR DE SUPERÁVIT APLICADO ATÉ O PRIMEIRO QUADRIMESTRE (v)</b>	<b>VALOR APLICADO APÓS O PRIMEIRO QUADRIMESTRE (w)</b>	<b>VALOR TOTAL DE SUPERÁVIT NÃO APLICADO ATÉ O FINAL DO EXERCÍCIO (x)</b>	<b>VALOR APLICADO ATÉ O PRIMEIRO QUADRIMESTRE QUE INTEGRARÁ O LIMITE CONSTITUCIONAL (y)</b>	
19- TOTAL DAS DESPESAS CUSTEADAS COM SUPERÁVIT DO FUNDEB	0,00	0,00	0,00	0,00	0,00	0,00	
19.1- Total das Despesas custeadas com FUNDEB - Impostos e Transferências de Impostos	0,00	0,00	0,00	0,00	0,00	0,00	
19.2- Total das Despesas custeadas com FUNDEB - Complementação da União (VAAF + VAAT + VAAR)	0,00	0,00	0,00	0,00	0,00	0,00	
<b>DESPESAS COM MANUTENÇÃO E DESENVOLVIMENTO DO ENSINO – MDE - CUSTEADAS COM RECEITA DE IMPOSTOS (EXCETO FUNDEB)</b>							
DESPESAS COM AÇÕES TÍPICAS DE MDE - RECEITAS DE IMPOSTOS EXCETO FUNDEB (Por Subfunção)	DOTAÇÃO ATUALIZADA (c)	DESPESAS EMPENHADAS Até o Bimestre (d)	DESPESAS LIQUIDADAS Até o Bimestre (e)	DESPESAS PAGAS Até o Bimestre (f)	INSCRITAS EM RESTOS A PAGAR NÃO PROCESSADOS (g)		
20-TOTAL DAS DESPESAS COM AÇÕES TÍPICAS DE MDE CUSTEADAS COM RECEITAS DE IMPOSTOS	7.662.300,00	5.095.462,63	44.232,65	42.015,98	0,00		
20.1- Educação Infantil	18.200,00	0,00	0,00	0,00	0,00	0,00	
20.2- Ensino Fundamental	180.400,00	70.862,63	6.772,99	5.356,32	0,00	0,00	
20.3- Educação de Jovens e Adultos	35.000,00	0,00	0,00	0,00	0,00	0,00	
20.4- Educação Especial	26.000,00	0,00	0,00	0,00	0,00	0,00	
20.5- Administração Geral	5.873.700,00	4.024.600,00	37.459,66	36.659,66	0,00	0,00	
20.6- Transporte (Escolar)	1.502.000,00	1.000.000,00	0,00	0,00	0,00	0,00	
20.7- Outras	27.000,00	0,00	0,00	0,00	0,00	0,00	
<b>DESPESAS COM MANUTENÇÃO E DESENVOLVIMENTO DO ENSINO – MDE - CUSTEADAS COM RECEITA DE IMPOSTOS E COM RECURSOS DO FUNDEB</b>							
DESPESAS COM AÇÕES TÍPICAS DE MDE - RECEITAS DE IMPOSTOS FUNDEB (Por Área de Atuação)	DOTAÇÃO ATUALIZADA (c)	DESPESAS EMPENHADAS Até o Bimestre (d)	DESPESAS LIQUIDADAS Até o Bimestre (e)	DESPESAS PAGAS Até o Bimestre (f)	INSCRITAS EM RESTOS A PAGAR NÃO PROCESSADOS (g)		
21- TOTAL DAS DESPESAS COM AÇÕES TÍPICAS DE MDE CUSTEADAS COM RECEITAS DE IMPOSTOS	25.629.700,00	21.485.501,50	4.118.057,28	4.095.821,91	0,00		
21.1- EDUCAÇÃO INFANTIL	0,00	0,00	0,00	0,00	0,00	0,00	
21.1.1- Creche	0,00	0,00	0,00	0,00	0,00	0,00	
21.1.2- Pré-escola	0,00	0,00	0,00	0,00	0,00	0,00	
21.2- ENSINO FUNDAMENTAL	25.629.700,00	21.485.501,50	4.118.057,28	4.095.821,91	0,00	0,00	
<b>APURAÇÃO DAS DESPESAS PARA FINS DE LIMITE MÍNIMO CONSTITUCIONAL</b>							
22- TOTAL DAS DESPESAS DE MDE CUSTEADAS COM RECURSOS DE IMPOSTOS = L20(d ou e)					44.232,65		
23- TOTAL DAS RECEITAS TRANSFERIDAS AO FUNDEB = (L4)					1.661.727,05		
24- (-) RECEITAS DO FUNDEB NÃO UTILIZADAS NO EXERCÍCIO, EM VALOR SUPERIOR A 10% = L18(q)					474.994,47		
25- (-) SUPERÁVIT PERMITIDO NO EXERCÍCIO IMEDIATAMENTE ANTERIOR NÃO APLICADO NO EXERCÍCIO ATUAL = L19.1(x)					0,00		
26- (-) RESTOS A PAGAR NÃO PROCESSADOS INSCRITOS NO EXERCÍCIO SEM DISPONIBILIDADE FINANCEIRA DE RECURSOS DE IMPOSTOS					0,00		
27- (-) CANCELAMENTO, NO EXERCÍCIO, DE RESTOS A PAGAR INSCRITOS COM DISPONIBILIDADE FINANCEIRA DE RECURSOS DE IMPOSTOS VINCULADOS AO ENSINO = (L30.1(af) + L30.2(af))					0,00		
<b>28- TOTAL DAS DESPESAS PARA FINS DE LIMITE (22 + 23) - (24 + 25 + 26 + 27)</b>					<b>1.230.965,23</b>		
<b>APURAÇÃO DO LIMITE MÍNIMO CONSTITUCIONAL</b>					<b>VALOR EXIGIDO (z)</b>	<b>VALOR APLICADO (aa)</b>	<b>% APLICADO (ab)</b>
29- APLICAÇÃO EM MDE SOBRE A RECEITA RESULTANTE DE IMPOSTOS					2.104.193,64	1.230.965,23	14,62
RESTOS A PAGAR INSCRITOS EM EXERCÍCIOS ANTERIORES DE DESPESAS CONSIDERADAS PARA CUMPRIMENTO DO LIMITE	SALDO INICIAL (ac)	RP LIQUIDADOS (ad)	RP PAGOS (ae)	RP CANCELADOS (af)	SALDO FINAL (ag)		
30- RESTOS A PAGAR DE DESPESAS COM MDE	1.356.354,65	8.000,00	1.221.304,99	0,00	135.049,66		
30.1 - Executadas com Recursos de Impostos e Transferências de Impostos	1.353.475,86	8.000,00	1.218.426,20	0,00	135.049,66		
30.2 - Executadas com Recursos do FUNDEB - Impostos	2.878,79	0,00	2.878,79	0,00	0,00		
30.3 - Executadas com Recursos do FUNDEB - Complementação da União (VAAT + VAAF + VAAR)	0,00	0,00	0,00	0,00	0,00		

OUTRAS INFORMAÇÕES PARA CONTROLE



RECEITAS ADICIONAIS PARA FINANCIAMENTO DO ENSINO	PREVISÃO (a)	RECEITAS REALIZADAS Até o Bimestre (b)
31- TOTAL DAS RECEITAS ADICIONAIS PARA FINANCIAMENTO DO ENSINO	2.490.000,00	358.682,52
31.1- RECEITA DE TRANSFERÊNCIAS DO FNDE (INCLUINDO RENDIMENTOS DE APLICAÇÃO FINANCEIRA)	2.378.000,00	358.139,55
31.1.1- Salário-Educação	1.181.000,00	304.761,31
31.1.2- PDDE	3.000,00	667,76
31.1.3- PNAE	401.000,00	48.071,16
31.1.4 - PNATE	407.000,00	3,91
31.1.5- Outras Transferências do FNDE	386.000,00	4.635,41
31.2- RECEITA DE TRANSFERÊNCIAS DE CONVÊNIOS	102.000,00	542,97
31.3- RECEITA DE ROYALTIES DESTINADOS À EDUCAÇÃO	0,00	0,00
31.4- RECEITA DE OPERAÇÕES DE CRÉDITO VINCULADAS À EDUCAÇÃO	0,00	0,00
31.5- OUTRAS RECEITAS PARA FINANCIAMENTO DO ENSINO	10.000,00	0,00

OUTRAS DESPESAS COM EDUCAÇÃO ( Por Subfunção)	DOTAÇÃO ATUALIZADA (c)	DESPESAS EMPENHADAS Até o Bimestre (d)	DESPESAS LIQUIDADAS Até o Bimestre (e)	DESPESAS PAGAS Até o Bimestre (f)	INSCRITAS EM RESTOS A PAGAR NÃO PROCESSADOS (g)
32- TOTAL DAS OUTRAS DESPESAS COM EDUCAÇÃO	2.611.100,00	1.254.012,00	91.929,23	91.929,23	100,00
32.1- EDUCAÇÃO INFANTIL	119.600,00	0,00	0,00	0,00	0,00
32.2- ENSINO FUNDAMENTAL	361.400,00	2.412,00	1.612,00	1.612,00	0,00
32.3- ENSINO MÉDIO	13.000,00	0,00	0,00	0,00	0,00
32.4- ENSINO SUPERIOR	15.000,00	0,00	0,00	0,00	0,00
32.5- ENSINO PROFISSIONAL	0,00	0,00	0,00	0,00	0,00
32.6- EDUCAÇÃO DE JOVENS E ADULTOS	6.000,00	0,00	0,00	0,00	0,00
32.7- EDUCAÇÃO ESPECIAL	0,00	0,00	0,00	0,00	0,00
32.8- OUTRAS	2.096.100,00	1.251.600,00	90.317,23	90.317,23	0,00

TOTAL GERAL DAS DESPESAS COM EDUCAÇÃO	DOTAÇÃO ATUALIZADA (c)	DESPESAS EMPENHADAS Até o Bimestre (d)	DESPESAS LIQUIDADAS Até o Bimestre (e)	DESPESAS PAGAS Até o Bimestre (f)	INSCRITAS EM RESTOS A PAGAR NÃO PROCESSADOS (g)
33- TOTAL GERAL DAS DESPESAS COM EDUCAÇÃO (10 + 20 + 32)	31.176.400,00	24.817.513,50	4.640.461,63	4.618.226,26	100,48
33.1- Despesas Correntes	30.094.200,00	24.817.513,50	4.640.461,63	4.618.226,26	100,48
33.1.1- Pessoal Ativo	24.009.900,00	21.333.126,27	4.193.750,44	4.193.750,44	0,00
33.1.2- Pessoal Inativo	0,00	0,00	0,00	0,00	0,00
33.1.3- Transferências às instituições comunitárias, confessionais ou filantrópicas sem fins	2.000,00	0,00	0,00	0,00	0,00
33.1.4- Outras Despesas Correntes	6.082.300,00	3.484.387,23	446.711,19	424.475,82	0,00
33.2- Despesas de Capital	1.082.200,00	0,00	0,00	0,00	0,00
33.2.1- Transferências às instituições comunitárias, confessionais ou filantrópicas sem fins	0,00	0,00	0,00	0,00	0,00
33.2.2- Outras Despesas de Capital	1.082.200,00	0,00	0,00	0,00	0,00

CONTROLE DA DISPONIBILIDADE FINANCEIRA E CONCILIAÇÃO BANCÁRIA	FUNDEB (ah)	SALÁRIO EDUCAÇÃO (ai)
34- DISPONIBILIDADE FINANCEIRA EM 31 DE DEZEMBRO DE 2024	5.534,85	0,00
35- (+) INGRESSO DE RECURSOS ATÉ O BIMESTRE (orçamentário)	5.532.549,13	304.761,31
36- (-) PAGAMENTOS EFETUADOS ATÉ O BIMESTRE (orçamentário e restos a pagar)	4.487.159,84	41.324,10
37- (-) DISPONIBILIDADE FINANCEIRA ATÉ O BIMESTRE	1.050.924,14	263.437,21
38- (+) AJUSTES POSITIVOS (RETEÇÕES E OUTROS VALORES EXTRAORÇAMENTÁRIOS)	674.253,56	405,33
39- (-) AJUSTES NEGATIVOS (OUTROS VALORES EXTRAORÇAMENTÁRIOS)	514.732,24	0,00
40- (=) SALDO FINANCEIRO CONCILIADO (Saldo Bancário)	1.210.445,46	263.842,54

FONTE: Sistema de Contabilidade Pública, Unidade Responsável: PREFEITURA MUNICIPAL DE CENTRAL  
1 SE RESULTADO LÍQUIDO DA TRANSFERÊNCIA (7) > 0 = ACRÉSCIMO RESULTANTE DAS TRANSFERÊNCIAS DO FUNDEB, SE RESULTADO LÍQUIDO DA TRANSFERÊNCIA (7) < 0 = DECRÉSCIMO RESULTANTE DAS TRANSFERÊNCIAS DO FUNDEB  
2 Limites mínimos anuais a serem cumpridos no encerramento do exercício.  
3 Art. 25, § 3º, Lei 14.113/2020: "Até 10% (dez por cento) dos recursos recebidos à conta dos Fundos, inclusive relativos à complementação da União, nos termos do § 2º do art. 16 desta Lei, poderão ser utilizados no primeiro quadrimestre do exercício imediatamente subsequente, mediante abertura de crédito adicional."  
4 Os valores referentes à parcela dos Restos a Pagar inscritos sem disponibilidade financeira vinculada à educação deverão ser informados somente no RREO do último bimestre do exercício  
5 Nos cinco primeiros bimestres do exercício o acompanhamento será feito com base na despesa liquidada. No último bimestre do exercício, o valor deverá corresponder ao total da despesa empenhada.  
6 As linhas representam áreas de atuação e não correspondem exatamente às subfunções da Função Educação. As despesas classificadas nas demais subfunções típicas e nas subfunções atípicas deverão ser rateadas para essas áreas de atuação.  
7 Valor inscrito em RPNP sem disponibilidade de caixa, que não deve ser considerado na apuração dos indicadores e limites  
8 Controle da execução de restos a pagar considerados no cumprimento do limite mínimo dos exercícios anteriores..

  
José Wilker Alencar Maciel  
Prefeito  
007313885-18

  
George Rodrigues Gomes  
Contador  
045885

  
José Adalberto de Freitas Junior  
Secretário de Gestão e Finanças  
001847005-07



**PREFEITURA MUNICIPAL DE CENTRAL**  
**RELATÓRIO RESUMIDO DA EXECUÇÃO ORÇAMENTÁRIA**  
**DEMONSTRATIVO DAS RECEITAS E DESPESAS COM AÇÕES E SERVIÇOS PÚBLICOS DE SAÚDE**  
**ORÇAMENTOS FISCAL E DA SEGURIDADE SOCIAL**  
**JANEIRO A FEVEREIRO 2025 / BIMESTRE JANEIRO - FEVEREIRO**

		R\$ 1.00		
RECEITAS RESULTANTES DE IMPOSTOS E TRANSFERÊNCIAS CONSTITUCIONAIS LEGAIS	PREVISÃO INICIAL	PREVISÃO ATUALIZADA (a)	RECEITAS REALIZADAS	
			Até o Bimestre (b)	% (b/a) x 100
<b>RECEITA DE IMPOSTOS(I)</b>	3.807.000,00	3.807.000,00	108.139,33	2,84
Receita Resultante do Imposto Predial e Territorial Urbano - IPTU	300.000,00	300.000,00	24.482,91	8,16
Receita Resultante do Imposto sobre Transmissão Inter Vivos - ITBI	125.000,00	125.000,00	16.650,47	13,32
Receita Resultante do Imposto sobre Serviços de Qualquer Natureza - ISS	1.467.000,00	1.467.000,00	56.961,53	3,88
Receita Resultante do Imposto sobre a Renda e Proventos de Qualquer Natureza Retido na Fonte - IRRF	1.915.000,00	1.915.000,00	10.044,42	0,52
<b>RECEITA DE TRANSFERÊNCIAS CONSTITUCIONAIS E LEGAIS (II)</b>	44.936.900,00	44.936.900,00	8.308.635,23	18,49
Cota-Parte FPM	38.800.000,00	38.800.000,00	7.122.863,49	18,36
Cota-Parte ITR	4.900,00	4.900,00	253,96	5,18
Cota-Parte IPVA	545.000,00	545.000,00	132.756,89	24,36
Cota-Parte ICMS	5.550.000,00	5.550.000,00	1.047.344,65	18,87
Cota-Parte IPI-Exportação	37.000,00	37.000,00	5.416,24	14,64
Outras Transferências ou Compensações Financeiras Provenientes de Impostos e Transferências Constituci	0,00	0,00	0,00	0,00
<b>TOTAL DAS RECEITAS RESULTANTES DE IMPOSTOS E TRANSFERÊNCIAS CONSTITUCIONAIS E LEG</b>	<b>48.743.900,00</b>	<b>48.743.900,00</b>	<b>8.416.774,56</b>	<b>17,27</b>

DESPESAS COM AÇÕES E SERVIÇOS PÚBLICOS DE SAÚDE (ASPS) - POR SUBFUNÇÃO E CATEGORIA	DOTAÇÃO INICIAL	DOTAÇÃO ATUALIZADA (c)	DESPESAS EMPENHADAS		DESPESAS LIQUIDADAS		DESPESAS PAGAS		Inscritas em Restos a Pagar (g)
			Até o Bimestre (d)	% (d/c) x 100	Até o Bimestre (e)	% (e/c) x 100	Até o Bimestre (f)	% (f/c) x 100	
<b>ATENÇÃO BÁSICA (IV)</b>	130.420,00	690.420,00	123.600,00	18,11	108.747,13	15,94	108.747,13	15,94	14.852,87
Despesas Correntes	122.420,00	682.420,00	123.600,00	18,11	108.747,13	15,94	108.747,13	15,94	14.852,87
Despesas de Capital	8.000,00	8.000,00	0,00	0,00	0,00	0,00	0,00	0,00	0,00
<b>ASSISTÊNCIA HOSPITALAR E AMBULATORIAL (V)</b>	6.379.600,00	5.149.600,00	2.772.600,00	53,92	473.093,64	9,20	472.267,46	9,18	2.299.506,36
Despesas Correntes	6.372.100,00	5.142.100,00	2.772.600,00	53,92	473.093,64	9,20	472.267,46	9,18	2.299.506,36
Despesas de Capital	7.500,00	7.500,00	0,00	0,00	0,00	0,00	0,00	0,00	0,00
<b>SUORTE PROFILÁTICO E TERAPÊUTICO (VI)</b>	0,00	0,00	0,00	0,00	0,00	0,00	0,00	0,00	0,00
Despesas Correntes	0,00	0,00	0,00	0,00	0,00	0,00	0,00	0,00	0,00
Despesas de Capital	0,00	0,00	0,00	0,00	0,00	0,00	0,00	0,00	0,00
<b>VIGILÂNCIA SANITÁRIA (VII)</b>	0,00	0,00	0,00	0,00	0,00	0,00	0,00	0,00	0,00
Despesas Correntes	0,00	0,00	0,00	0,00	0,00	0,00	0,00	0,00	0,00
Despesas de Capital	0,00	0,00	0,00	0,00	0,00	0,00	0,00	0,00	0,00
<b>VIGILÂNCIA EPIDEMIOLÓGICA (VIII)</b>	8.440,00	658.440,00	188.800,00	28,72	187.328,72	28,49	187.228,72	28,48	1.471,28
Despesas Correntes	7.440,00	657.440,00	188.800,00	28,72	187.328,72	28,49	187.228,72	28,48	1.471,28
Despesas de Capital	1.000,00	1.000,00	0,00	0,00	0,00	0,00	0,00	0,00	0,00
<b>ALIMENTAÇÃO E NUTRIÇÃO (IX)</b>	0,00	0,00	0,00	0,00	0,00	0,00	0,00	0,00	0,00
Despesas Correntes	0,00	0,00	0,00	0,00	0,00	0,00	0,00	0,00	0,00
Despesas de Capital	0,00	0,00	0,00	0,00	0,00	0,00	0,00	0,00	0,00
<b>OUTRAS SUBFUNÇÕES (X)</b>	2.194.040,00	2.214.040,00	1.659.400,00	75,08	326.646,17	14,78	325.996,17	14,75	1.332.753,83
Despesas Correntes	2.190.040,00	2.210.040,00	1.659.400,00	75,08	326.646,17	14,78	325.996,17	14,75	1.332.753,83
Despesas de Capital	4.000,00	4.000,00	0,00	0,00	0,00	0,00	0,00	0,00	0,00
<b>TOTAL (XI) = (IV + V + VI + VII + VIII + IX + X)</b>	<b>8.712.500,00</b>	<b>8.712.500,00</b>	<b>4.744.400,00</b>	<b>54,46</b>	<b>1.095.815,66</b>	<b>12,57</b>	<b>1.094.239,48</b>	<b>12,55</b>	<b>3.648.584,34</b>

APURAÇÃO DO CUMPRIMENTO DO LIMITE MÍNIMO PARA APLICAÇÃO EM ASPS	DESPESAS EMPENHADAS	DESPESAS LIQUIDADAS	DESPESAS PAGAS
	(d)	(e)	(f)
Total das Despesas com ASPS (XII) = (XI)	4.744.400,00	1.095.815,66	1.094.239,48
(-) Restos a Pagar Não Processados Inscritos Indevidamente no Exercício sem Disponibilidade Financeira (XIII)	0,00	0,00	0,00
(-) Despesas Custeadas com Recursos Vinculados à Parcela do Percentual Mínimo que não foi Aplicada em ASPS em Ex	0,00	0,00	0,00
(-) Despesas Custeadas com Disponibilidade de Caixa Vinculada aos Restos a Pagar Cancelados (XV)	0,00	0,00	0,00
<b>(=) VALOR APLICADO EM ASPS (XVI) = (XII - XIII - XIV - XV)</b>	<b>4.744.400,00</b>	<b>1.095.815,66</b>	<b>1.094.239,48</b>
Despesa Mínima a ser Aplicada em ASPS (XVII)=(III) x 15%(LC 141/2012)		1.262.516,18	
Despesa Mínima a ser Aplicada em ASPS (XVII)=(III) x %(Lei Orgânica Municipal)		0,00	
Diferença entre o Valor Aplicado e a Despesa Mínima a ser Aplicada(XVIII)=(XVI)(d ou e) - XVII)	3.481.883,82	-166.700,52	-168.276,70
Limite não Cumprido (XIV)=(XVII)	0,00	-166.700,52	-168.276,70
<b>PERCENTUAL DA RECEITA DE IMPOSTOS E TRANSFERÊNCIAS CONSTITUCIONAIS E LEGAIS APLICADO EM AS</b>	<b>56,37</b>	<b>13,01</b>	<b>13,00</b>

CONTROLE DO VALOR REFERENTE AO PERCENTUAL MÍNIMO NÃO CUMPRIDO EM EXERCÍCIOS ANTERIORES PARA FINS DE APLICAÇÃO DOS RECURSOS VINCULADOS CONFORME ARTIGOS 25 E 26 DA LC141/2012	LIMITE NÃO CUMPRIDO				Saldo Final (não aplicado) (l)=(h-(i ou j))
	Saldo Inicial (no exercício atual) (h)	Despesas Custeadas no Exercício de Referência		Pagas (k)	
		Empenhadas (i)	Liquidadas (j)		
Diferença de limite não cumprido em 2025	0,00	0,00	0,00	0,00	0,00
Diferença de limite não cumprido em 2024	0,00	0,00	0,00	0,00	0,00
Diferença de limite não cumprido em Exercícios Anteriores	0,00	0,00	0,00	0,00	0,00
<b>TOTAL DA DIFERENÇA DE LIMITE NÃO CUMPRIDO EM EXERCÍCIOS ANTERIORES (XX)</b>	<b>0,00</b>	<b>0,00</b>	<b>0,00</b>	<b>0,00</b>	<b>0,00</b>



EXECUÇÃO DE RESTOS A PAGAR										
EXERCÍCIO DO EMPENHO	Valor Mínimo para aplicação em ASPS (m)	Valor aplicado em ASPS no exercício (n)	Valor aplicado além do limite mínimo (o)=(m-n), se <0, então (0)=0	Total inscrito em RP no exercício (p)	RPNP Inscritos Indevidamente no Exercício sem Disponibilidade Financeira (q)=(XIIIId)	Valor inscrito em RP considerado no Limite (r)=(p-(o+q)) se <0, então (r)=0	Total de RP pagos (s)	Total de RP a pagar (t)	Total de RP cancelados ou prescritos (u)	Diferença entre o valor aplicado além do limite e o total de RP cancelados (v)=(o + q - u)
Empenhos de 2025	1.262.516,18	1.095.815,66	166.700,52	25.014.813,53	0,00	0,00	3.213.710,60	1.801.102,93	0,00	166.700,52
Empenhos de 2024	0,00	0,00	0,00	1.353.475,86	0,00	0,00	1.223.753,40	129.722,46	0,00	0,00
Empenhos de 2023	0,00	0,00	0,00	0,00	0,00	0,00	0,00	0,00	0,00	0,00
Empenhos de 2022	0,00	0,00	0,00	0,00	0,00	0,00	0,00	0,00	0,00	0,00
Empenhos de 2021 e anteriores	0,00	0,00	0,00	0,00	0,00	0,00	0,00	0,00	0,00	0,00
<b>TOTAL DOS RESTOS A PAGAR CANCELADOS OU PRESCRITOS ATÉ O FINAL DO EXERCÍCIO ATUAL QUE AFETARAM O CUMPRIMENTO DO LIMITE (XXI)</b>										0,00
<b>TOTAL DOS RESTOS A PAGAR CANCELADOS OU PRESCRITOS ATÉ O FINAL DO EXERCÍCIO ANTERIOR QUE AFETARAM O CUMPRIMENTO DO LIMITE (XXII)</b>										0,00
<b>TOTAL DOS RESTOS A PAGAR CANCELADOS OU PRESCRITOS NO EXERCÍCIO ANTERIOR QUE AFETARAM O CUMPRIMENTO DO LIMITE (XXIII)=(XXI - XXII)</b>										0,00

CONTROLE DOS RESTOS A PAGAR CANCELADOS OU PRESCRITOS PARA FINS DE APLICAÇÃO DA DISPONIBILIDADE DE CAIXA CONFORME ARTIGO 24, § 1º e 2º DA LC 141/2012	RESTOS A PAGAR CANCELADOS OU PRESCRITOS				
	Saldo Inicial (w)	Despesas custeadas no exercício de referência (j)			Saldo Final (Não Aplicado) (aa)=9w-(xouy)
		Empenhadas (x)	Liquidadas (y)	Pagas (z)	
Restos a pagar cancelados ou prescritos em 2025 a serem compensados (XXIV)	0,00	0,00	0,00	0,00	0,00
Restos a pagar cancelados ou prescritos em 2024 a serem compensados (XXV)	0,00	0,00	0,00	0,00	0,00
Restos a pagar cancelados ou prescritos em exercícios anteriores a serem compensados (XXVI)	0,00	0,00	0,00	0,00	0,00
<b>TOTAL DE RESTOS A PAGAR CANCELADOS OU PRESCRITOS A COMPENSAR (XXVII)</b>	<b>0,00</b>	<b>0,00</b>	<b>0,00</b>	<b>0,00</b>	<b>0,00</b>

RECEITAS ADICIONAIS PARA O FINANCIAMENTO DA SAÚDE NÃO COMPUTADAS NO CÁLCULO DO MÍNIMO	PREVISÃO INICIAL	PREVISÃO ATUALIZADA (a)	RECEITAS REALIZADAS	
			Até o Bimestre (b)	% (b/a) x 100
RECEITAS DE TRANSFERÊNCIAS PARA A SAÚDE (XXVIII)	10.269.000,00	10.269.000,00	1.101.575,25	10,73
Proveniente da União	9.993.000,00	9.993.000,00	1.101.566,28	11,02
Proveniente dos Estados	276.000,00	276.000,00	8,97	0,00
Proveniente de outros Municípios	0,00	0,00	0,00	0,00
RECEITA DE OPERAÇÕES DE CRÉDITO INTERNAS E EXTERNAS VINCULADAS A SAÚDE (XXIX)	0,00	0,00	0,00	0,00
OUTRAS RECEITAS (XXX)	0,00	0,00	0,00	0,00
<b>TOTAL DE RECEITAS ADICIONAIS PARA FINANCIAMENTO DA SAÚDE (XXXI) = (XXVIII + XXIX + XXX)</b>	<b>10.269.000,00</b>	<b>10.269.000,00</b>	<b>1.101.575,25</b>	<b>10,73</b>

DESPESAS COM SAÚDE NÃO COMPUTADAS NO CÁLCULO DO MÍNIMO	DOTAÇÃO INICIAL	DOTAÇÃO ATUALIZADA (c)	DESPESAS EMPENHADAS		DESPESAS LIQUIDADAS		DESPESAS PAGAS		Inscritas em Restos a Pagar não Processados (g)
			Até o Bimestre (d)	% (d/c) x 100	Até o Bimestre (e)	% (e/c) x 100	Até o Bimestre (f)	% (f/c) x 100	
ATENÇÃO BÁSICA (XXXII)	5.625.300,00	5.591.300,00	928.800,00	17,29	126.520,92	2,35	126.520,92	2,35	802.279,08
Despesas Correntes	5.406.900,00	5.372.900,00	928.800,00	17,29	126.520,92	2,35	126.520,92	2,35	802.279,08
Despesas de Capital	218.400,00	218.400,00	0,00	0,00	0,00	0,00	0,00	0,00	0,00
ASSISTÊNCIA HOSPITALAR E AMBULATORIAL (XXXIII)	3.915.500,00	3.915.500,00	1.879.700,00	48,03	455.787,19	11,65	455.787,19	11,65	1.423.912,81
Despesas Correntes	3.913.500,00	3.913.500,00	1.879.700,00	48,03	455.787,19	11,65	455.787,19	11,65	1.423.912,81
Despesas de Capital	2.000,00	2.000,00	0,00	0,00	0,00	0,00	0,00	0,00	0,00
SUPORTE PROFILÁTICO E TERAPÊUTICO (XXXIV)	0,00	0,00	0,00	0,00	0,00	0,00	0,00	0,00	0,00
Despesas Correntes	0,00	0,00	0,00	0,00	0,00	0,00	0,00	0,00	0,00
Despesas de Capital	0,00	0,00	0,00	0,00	0,00	0,00	0,00	0,00	0,00
VIGILÂNCIA SANITÁRIA (XXXV)	0,00	0,00	0,00	0,00	0,00	0,00	0,00	0,00	0,00
Despesas Correntes	0,00	0,00	0,00	0,00	0,00	0,00	0,00	0,00	0,00
Despesas de Capital	0,00	0,00	0,00	0,00	0,00	0,00	0,00	0,00	0,00
VIGILÂNCIA EPIDEMIOLÓGICA (XXXVI)	730.200,00	764.200,00	479.280,00	62,80	62.038,71	8,13	62.038,71	8,13	417.241,29
Despesas Correntes	729.200,00	763.200,00	479.280,00	62,80	62.038,71	8,13	62.038,71	8,13	417.241,29
Despesas de Capital	1.000,00	1.000,00	0,00	0,00	0,00	0,00	0,00	0,00	0,00
ALIMENTAÇÃO E NUTRIÇÃO (XXXVII)	0,00	0,00	0,00	0,00	0,00	0,00	0,00	0,00	0,00
Despesas Correntes	0,00	0,00	0,00	0,00	0,00	0,00	0,00	0,00	0,00
Despesas de Capital	0,00	0,00	0,00	0,00	0,00	0,00	0,00	0,00	0,00
OUTRAS SUBFUNÇÕES (XXXVIII)	0,00	0,00	0,00	0,00	0,00	0,00	0,00	0,00	0,00
Despesas Correntes	0,00	0,00	0,00	0,00	0,00	0,00	0,00	0,00	0,00
Despesas de Capital	0,00	0,00	0,00	0,00	0,00	0,00	0,00	0,00	0,00
<b>TOTAL (XXXIX) = (XXXII + XXXIII + XXXIV + XXXV + XXXVI + XXXVII + XXXVIII)</b>	<b>10.271.000,00</b>	<b>10.271.000,00</b>	<b>3.287.780,00</b>	<b>32,01</b>	<b>644.346,82</b>	<b>6,27</b>	<b>644.346,82</b>	<b>6,27</b>	<b>2.643.433,18</b>

DESPESAS TOTAIS COM SAÚDE EXECUTADAS COM RECURSOS PRÓPRIOS E COM RECURSOS TRANSFERIDOS DE OUTROS	DOTAÇÃO INICIAL	DOTAÇÃO ATUALIZADA (c)	DESPESAS EMPENHADAS		DESPESAS LIQUIDADAS		DESPESAS PAGAS		Inscritas em Restos a Pagar não Processados (g)
			Até o Bimestre (d)	% (d/c) x 100	Até o Bimestre (e)	% (e/c) x 100	Até o Bimestre (f)	% (f/c) x 100	
ATENÇÃO BÁSICA (XL) = (IV + XXXII)	5.755.720,00	6.281.720,00	1.052.400,00	16,75	235.268,05	3,74	235.268,05	3,74	817.131,95
ASSISTÊNCIA HOSPITALAR E AMBULATORIAL (XLI) = (V + XXXIII)	10.295.100,00	9.065.100,00	4.652.300,00	51,32	928.880,83	10,24	928.054,65	10,23	3.723.419,17
SUPORTE PROFILÁTICO E TERAPÊUTICO (XLII) = (VI + XXXIV)	0,00	0,00	0,00	0,00	0,00	0,00	0,00	0,00	0,00
VIGILÂNCIA SANITÁRIA (XLIII) = (VII + XXXV)	0,00	0,00	0,00	0,00	0,00	0,00	0,00	0,00	0,00
VIGILÂNCIA EPIDEMIOLÓGICA (XLIV) = (VIII + XXXVI)	738.640,00	1.422.640,00	668.080,00	46,96	249.367,43	17,52	249.267,43	17,52	418.712,57
ALIMENTAÇÃO E NUTRIÇÃO (XLV) = (IX + XXXVII)	0,00	0,00	0,00	0,00	0,00	0,00	0,00	0,00	0,00
OUTRAS SUBFUNÇÕES (XLVI) = (X + XXXVIII)	2.194.040,00	2.214.040,00	1.659.400,00	74,95	326.646,17	14,75	325.996,17	14,72	1.332.753,83
<b>TOTAL DAS DESPESAS COM SAÚDE (XLVII) = (XI + XXXIX)</b>	<b>18.983.500,00</b>	<b>18.983.500,00</b>	<b>8.032.180,00</b>	<b>42,31</b>	<b>1.740.162,48</b>	<b>9,16</b>	<b>1.738.586,30</b>	<b>9,15</b>	<b>6.292.017,52</b>



FONTE: Sistema de Contabilidade Pública, Unidade Responsável PREFEITURA MUNICIPAL DE CENTRAL

José Wilker Alencar Maciel  
Prefeito  
007313885-18

George Rodrigues Gomes  
Contador  
045885

José Adalberto de Freitas Junior  
Secretário de Gestao e Finanças  
001847005-07



**PREFEITURA MUNICIPAL DE CENTRAL**  
RELATÓRIO RESUMIDO DA EXECUÇÃO ORÇAMENTÁRIA  
DEMONSTRATIVO DAS PARCERIAS PÚBLICO - PRIVADAS  
ORÇAMENTOS FISCAL E DA SEGURIDADE SOCIAL  
JANEIRO A FEVEREIRO DE 2025 / BIMESTRE JANEIRO - FEVEREIRO


RREO - Anexo 13 (Lei nº 11.079, de 30.12.2004, arts. 22, 25 e 28)


Em reais


IMPACTOS DAS CONTRATAÇÕES DE PPP	SALDO TOTAL EM										SALDO FINAL (acumulado até o bimestre)	
	EXERCÍCIO ANTERIOR	EXERCÍCIO CORRENTE	2026	2027	2028	2029	2030	2031	2032	2033		2034
<b>TOTAL DE ATIVOS</b>												
Ativos Constituídos pela SPE	0,00	0,00	0,00	0,00	0,00	0,00	0,00	0,00	0,00	0,00	0,00	0,00
<b>TOTAL DE PASSIVOS</b>												
Obrigações decorrentes de Ativos Constituídos pela SPE	0,00	0,00	0,00	0,00	0,00	0,00	0,00	0,00	0,00	0,00	0,00	0,00
Provisões de PPP	0,00	0,00	0,00	0,00	0,00	0,00	0,00	0,00	0,00	0,00	0,00	0,00
Outros passivos	0,00	0,00	0,00	0,00	0,00	0,00	0,00	0,00	0,00	0,00	0,00	0,00
<b>ATOS POTENCIAIS PASSIVOS</b>												
Obrigações contratuais	0,00	0,00	0,00	0,00	0,00	0,00	0,00	0,00	0,00	0,00	0,00	0,00
Riscos não Provisionados	0,00	0,00	0,00	0,00	0,00	0,00	0,00	0,00	0,00	0,00	0,00	0,00
Garantias Concedidas	0,00	0,00	0,00	0,00	0,00	0,00	0,00	0,00	0,00	0,00	0,00	0,00
Outros Passivos Contingentes	0,00	0,00	0,00	0,00	0,00	0,00	0,00	0,00	0,00	0,00	0,00	0,00
<b>DESPESAS DE PPP</b>												
DO ENTE FEDERADO, EXCETO ESTATAIS NÃO DEPENDENTES (I)=(I.1+I.2)	0,00	0,00	0,00	0,00	0,00	0,00	0,00	0,00	0,00	0,00	0,00	0,00
Contratadas (I.1)	0,00	0,00	0,00	0,00	0,00	0,00	0,00	0,00	0,00	0,00	0,00	0,00
A contratar (I.2)	0,00	0,00	0,00	0,00	0,00	0,00	0,00	0,00	0,00	0,00	0,00	0,00
DAS ESTATAIS NÃO-DEPENDENTES (II)=(II.1 + II.2)	0,00	0,00	0,00	0,00	0,00	0,00	0,00	0,00	0,00	0,00	0,00	0,00
Contratadas (II.1)	0,00	0,00	0,00	0,00	0,00	0,00	0,00	0,00	0,00	0,00	0,00	0,00
A contratar (II.2)	0,00	0,00	0,00	0,00	0,00	0,00	0,00	0,00	0,00	0,00	0,00	0,00
<b>TOTAL DAS DESPESAS DE PPP (III) = (I + II)</b>	0,00	0,00	0,00	0,00	0,00	0,00	0,00	0,00	0,00	0,00	0,00	0,00
RECEITA CORRENTE LÍQUIDA (RCL) (IV)	0,00	15.238.211,89	0,00	0,00	0,00	0,00	0,00	0,00	0,00	0,00	0,00	0,00
<b>TOTAL DAS DESP. CONSIDERADAS PARA O LIMITE (I)</b>	0,00	0,00	0,00	0,00	0,00	0,00	0,00	0,00	0,00	0,00	0,00	0,00
<b>TOTAL DAS DESP. CONSIDERADAS PARA O LIMITE / RCL (%) (V) = (I / IV)</b>	0,00	0,00	0,00	0,00	0,00	0,00	0,00	0,00	0,00	0,00	0,00	0,00

FONTE: Sistema de Contabilidade Pública, Unidade Responsável: PREFEITURA MUNICIPAL DE CENTRAL

Nota:

  
José Wilker Alencar Maciel  
Prefeito  
007313885-18

  
George Rodrigues Gomes  
Contador  
045885

  
José Adalberto de Freitas Junior  
Secretário de Gestão e Finanças  
001847005-07



**PREFEITURA MUNICIPAL DE CENTRAL**  
**DEMONSTRATIVO SIMPLIFICADO DO RELATÓRIO RESUMIDO DA EXECUÇÃO ORÇAMENTÁRIA**  
**ORÇAMENTOS FISCAL E DA SEGURIDADE SOCIAL**  
**JANEIRO A FEVEREIRO DE 2025 / BIMESTRE JANEIRO - FEVEREIRO**

BALANÇO ORÇAMENTÁRIO		Até o Bimestre		
RECEITAS				
Previsão Inicial				80.020.000,00
Previsão Atualizada				80.020.000,00
Receitas Realizadas				15.981.589,28
Déficit Orçamentário				0,00
Saldos de Exercícios Anteriores (Utilizados para Créditos Adicionais)				0,00
DESPESAS				
Dotação Inicial				80.020.000,00
Créditos Adicionais				0,00
Dotação Atualizada				80.020.000,00
Despesas Empenhadas				48.499.452,08
Despesas Liquidadas				8.987.333,37
Despesas Pagas				8.531.527,23
Superávit Orçamentário				6.704.255,91
<b>DESPESAS POR FUNÇÃO/SUBFUNÇÃO</b>		<b>Até o Bimestre</b>		
Despesas Empenhadas				48.499.452,08
Despesas Liquidadas				8.987.333,37
<b>RECEITA CORRENTE LÍQUIDA - RCL</b>		<b>Até o Bimestre</b>		
Receita Corrente Líquida				87.758.135,81
Receita Corrente Líquida Ajustada para Cálculo dos Limites de Endividamento				87.758.135,81
Receita Corrente Líquida Ajustada para Cálculo dos Limites de Despesa com Pessoal				86.583.351,81
<b>RECEITAS E DESPESAS DO REGIME PRÓPRIO DE PREVIDÊNCIA DOS SERVIDORES E DO SISTEMA DE PROTEÇÃO SOCIAL DOS MILITARES</b>		<b>Até o Bimestre</b>		
Fundo em Capitalização (PLANO PREVIDENCIÁRIO)				
Receitas Previdenciárias Realizadas				0,00
Despesas Previdenciárias Empenhadas				0,00
Despesas Previdenciárias Liquidadas				0,00
Despesas Previdenciárias Pagas				0,00
Resultado Previdenciário				0,00
Fundo em Repartição (PLANO FINANCEIRO)				
Receitas Previdenciárias Realizadas				0,00
Despesas Previdenciárias Empenhadas				0,00
Despesas Previdenciárias Liquidadas				0,00
Despesas Previdenciárias Pagas				0,00
Resultado Previdenciário				0,00
Sistema de Proteção Social dos Militares - Inativos e Pensionistas				
Receitas Realizadas				0,00
Despesas Empenhadas				0,00
Despesas Liquidadas				0,00
Despesas Pagas				0,00
Resultado Associado às Pensões e aos Inativos Militares				0,00
<b>RESULTADOS PRIMÁRIO E NOMINAL</b>		<b>Meta Fixada no AMF da LDO (a)</b>	<b>Resultado Apurado Até o Bimestre (b)</b>	<b>% em Relação à Meta (b/a)</b>
RESULTADO PRIMÁRIO (SEM RPPS) - Acima da Linha	0,00	6.467.365,07		0,00
RESULTADO NOMINAL (SEM RPPS) - Abaixo da Linha	0,00	7.379.959,95		0,00
<b>RESTOS A PAGAR POR PODER E MINISTÉRIO PÚBLICO</b>		<b>Inscrição</b>	<b>Cancelamento Até o Bimestre</b>	<b>Pagamento Até o Bimestre</b>
RESTOS A PAGAR PROCESSADOS				<b>Saldo a Pagar</b>
Poder Executivo	1.460.920,76	0,00	1.325.828,70	135.092,06
Poder Legislativo	1.460.920,76	0,00	1.325.828,70	135.092,06
Poder Judiciário	0,00	0,00	0,00	0,00
Ministério Público	0,00	0,00	0,00	0,00
Defensoria Pública	0,00	0,00	0,00	0,00
RESTOS A PAGAR NÃO PROCESSADOS				
Poder Executivo	20.186,40	0,00	8.000,00	12.186,40
Poder Legislativo	20.186,40	0,00	8.000,00	12.186,40
Poder Judiciário	0,00	0,00	0,00	0,00
Ministério Público	0,00	0,00	0,00	0,00
<b>TOTAL</b>	<b>1.481.107,16</b>	<b>0,00</b>	<b>1.333.828,70</b>	<b>147.278,46</b>
<b>DESPESAS COM MANUTENÇÃO E DESENVOLVIMENTO DO ENSINO</b>		<b>Valor Apurado Até o Bimestre</b>	<b>Limites Constitucionais Anuais</b>	
			<b>% Mínima a Aplicar no Exercício</b>	<b>% Aplicado Até o Bimestre</b>
Mínimo Anual de <18% / 25%> das Receitas de Impostos em Manutenção e Desenvolvimento do Ensino	1.230.965,23		25,00	14,62
Mínimo Anual de 70% do FUNDEB na Remuneração dos Profissionais da Educação Básica	0,00		70,00	0,00
Percentual de 50% da Complementação da União ao FUNDEB (VAAT) na Educação Infantil	395.195,81		50,00	28,39
Mínimo de 15% da Complementação da União ao FUNDEB (VAAT) em Despesas de Capital	0,00		15,00	0,00
<b>RECEITAS DE OPERAÇÕES DE CRÉDITO E DESPESA DE CAPITAL</b>		<b>Valor Apurado Até o Bimestre</b>	<b>Saldo Não Realizado</b>	
Receitas de Operações de Crédito		0,00		0,00
Despesa de Capital Líquida		3.470.000,00		3.057.700,00
<b>PROJEÇÃO ATUARIAL DOS REGIMES DE PREVIDÊNCIA E DO SISTEMA DE PROTEÇÃO SOCIAL DOS MILITARES</b>		<b>Exercício</b>	<b>10º Exercício</b>	<b>20º Exercício</b>
				<b>35º Exercício</b>
Fundo em Capitalização (Plano Previdenciário)				
Receitas Previdenciárias	0,00	0,00	0,00	0,00
Despesas Previdenciárias	0,00	0,00	0,00	0,00
Resultado Previdenciário	0,00	0,00	0,00	0,00
Fundo em Repartição (Plano Financeiro)				
Receitas Previdenciárias	0,00	0,00	0,00	0,00
Despesas Previdenciárias	0,00	0,00	0,00	0,00
Resultado Previdenciário	0,00	0,00	0,00	0,00
Pensões e Inativos Militares				
Receitas de Contribuições	0,00	0,00	0,00	0,00
Despesas com Pensões e Inativos	0,00	0,00	0,00	0,00
Resultado Associado às Pensões e aos Inativos Militares	0,00	0,00	0,00	0,00
<b>RECEITA DA ALIENAÇÃO DE ATIVOS E APLICAÇÃO DOS RECURSOS</b>		<b>Valor Apurado Até o Bimestre</b>	<b>Saldo Não Realizado</b>	
Receitas da Alienação de Ativos		0,00		6.000,00
Aplicação dos Recursos da Alienação de Ativos		0,00		6.000,00
<b>DESPESAS COM AÇÕES E SERVIÇOS PÚBLICOS DE SAÚDE</b>		<b>Valor Apurado Até o Bimestre</b>	<b>Limite Constitucional Anual</b>	
			<b>% Mínima a Aplicar no Exercício</b>	<b>% Aplicado Até o Bimestre</b>
Despesas com Ações e Serviços Públicos de Saúde executadas com recursos de impostos	1.095.815,66		15,00	13,01
<b>DESPESAS DE CARÁTER CONTINUADO DERIVADAS DE PPP</b>		<b>Valor Apurado no Exercício Corrente</b>		
Total das Despesas Consideradas para o Limite / RCL (%)				0,00

Fonte: Sistema de Contabilidade Pública, Unidade Responsável: PREFEITURA MUNICIPAL DE CENTRAL





José Wilker Alencar Maciel  
Prefeito  
007313885-18

George Rodrigues Gomes  
Contador  
045885

José Adalberto de Freitas Junior  
Secretário de Gestao e Finanças  
001847005-07



**PREFEITURA MUNICIPAL DE CENTRAL**  
RELATÓRIO RESUMIDO DA EXECUÇÃO ORÇAMENTÁRIA  
DEMONSTRATIVO DE SENTENÇAS JUDICIAIS  
ORÇAMENTO FISCAL E DA SEGURIDADE SOCIAL



**Órgão: 2 - PREFEITURA MUNICIPAL DE CENTRAL**  
**Unidade: (Todos)**

Período: 01/01/2025 a 28/02/2025

Tp Emp	CodRed	Dotação Orçamentária	Proc Credor	CNP/JCPF	Data Emp	Data Liq	Data Pag	Bruto(R\$)	Retido	Líquido
S 1	701	2007 319091000000	49 TRIBUNAL DE JUSTIÇA DO ESTADO DA BAHIA	13.100.722/0001-60	13/01/2025	13/01/2025	13/01/2025	2.986,67	2.986,67	2.986,67
			Pgto. ref. a sentenças judiciais, conf. proc. nº 80002028820198050055 em nome de Clelia Pinheiro Bastos de Carvalho.							
S 2	701	2007 319091000000	50 TRIBUNAL DE JUSTIÇA DO ESTADO DA BAHIA	13.100.722/0001-60	13/01/2025	13/01/2025	13/01/2025	3.260,45	3.260,45	3.260,45
			Pgto. ref. a sentenças judiciais, conf. proc. nº 80002028820198050055 em nome de Clelia Pinheiro Bastos de Carvalho.							
S 3	701	2007 319091000000	51 TRIBUNAL DE JUSTIÇA DO ESTADO DA BAHIA	13.100.722/0001-60	13/01/2025	13/01/2025	13/01/2025	2.602,00	2.602,00	2.602,00
			Pgto. ref. a sentenças judiciais, conf. proc. nº 80002045820198050055 em nome de Benedita Maria da Silva.							
S 4	701	2007 319091000000	52 TRIBUNAL DE JUSTIÇA DO ESTADO DA BAHIA	13.100.722/0001-60	13/01/2025	13/01/2025	13/01/2025	2.064,34	2.064,34	2.064,34
			Pgto. ref. a sentenças judiciais, conf. proc. nº 80002045820198050055 em nome de Benedita Maria da Silva.							
S 5	701	2007 319091000000	53 TRIBUNAL DE JUSTIÇA DO ESTADO DA BAHIA	13.100.722/0001-60	13/01/2025	13/01/2025	13/01/2025	1.897,43	1.897,43	1.897,43
			Pgto. ref. a sentenças judiciais, conf. proc. nº 80002045820198050055 em nome de Benedita Maria da Silva.							
S 6	701	2007 319091000000	54 TRIBUNAL DE JUSTIÇA DO ESTADO DA BAHIA	13.100.722/0001-60	13/01/2025	13/01/2025	13/01/2025	2.440,23	2.440,23	2.440,23
			Pgto. ref. a sentenças judiciais, conf. proc. nº 80002045820198050055 em nome de Benedita Maria da Silva.							
S 7	701	2007 319091000000	55 TRIBUNAL DE JUSTIÇA DO ESTADO DA BAHIA	13.100.722/0001-60	13/01/2025	13/01/2025	13/01/2025	2.042,65	2.042,65	2.042,65
			Pgto. ref. a sentenças judiciais, conf. proc. nº 80002045820198050055 em nome de Benedita Maria da Silva.							
S 8	701	2007 319091000000	56 TRIBUNAL DE JUSTIÇA DO ESTADO DA BAHIA	13.100.722/0001-60	13/01/2025	13/01/2025	13/01/2025	2.568,73	2.568,73	2.568,73
			Pgto. ref. a sentenças judiciais, conf. proc. nº 80002045820198050055 em nome de Benedita Maria da Silva.							
S 9	701	2007 319091000000	57 TRIBUNAL DE JUSTIÇA DO ESTADO DA BAHIA	13.100.722/0001-60	13/01/2025	13/01/2025	13/01/2025	2.582,06	2.582,06	2.582,06
			Pgto. ref. a sentenças judiciais, conf. proc. nº 80002045820198050055 em nome de Benedita Maria da Silva.							
S 10	701	2007 319091000000	58 TRIBUNAL DE JUSTIÇA DO ESTADO DA BAHIA	13.100.722/0001-60	13/01/2025	13/01/2025	13/01/2025	3.538,16	3.538,16	3.538,16
			Pgto. ref. a sentenças judiciais, conf. proc. nº 80002028820198050055 em nome de Clelia Pinheiro Bastos Carvalho.							
S 11	701	2007 319091000000	59 TRIBUNAL DE JUSTIÇA DO ESTADO DA BAHIA	13.100.722/0001-60	13/01/2025	13/01/2025	13/01/2025	3.204,20	3.204,20	3.204,20
			Pgto. ref. a sentenças judiciais, conf. proc. nº 80002028820198050055 em nome de Clelia Pinheiro Bastos Carvalho.							
S 12	701	2007 319091000000	60 TRIBUNAL DE JUSTIÇA DO ESTADO DA BAHIA	13.100.722/0001-60	13/01/2025	13/01/2025	13/01/2025	6.321,04	6.321,04	6.321,04
			Pgto. ref. a sentenças judiciais, conf. proc. nº 80002028820198050055 em nome de Clelia Pinheiro Bastos Carvalho.							
S 13	701	2007 319091000000	61 TRIBUNAL DE JUSTIÇA DO ESTADO DA BAHIA	13.100.722/0001-60	13/01/2025	13/01/2025	13/01/2025	2.742,73	2.742,73	2.742,73
			Pgto. ref. a sentenças judiciais, conf. proc. nº 80002028820198050055 em nome de Clelia Pinheiro Bastos Carvalho.							
S 14	701	2007 319091000000	62 TRIBUNAL DE JUSTIÇA DO ESTADO DA BAHIA	13.100.722/0001-60	13/01/2025	13/01/2025	13/01/2025	5.181,29	5.181,29	5.181,29
			Pgto. ref. a sentenças judiciais, conf. proc. nº 80002028820198050055 em nome de Clelia Pinheiro Bastos Carvalho.							
S 15	701	2007 319091000000	81 TRIBUNAL DE JUSTIÇA DO ESTADO DA BAHIA	13.100.722/0001-60	17/01/2025	17/01/2025	17/01/2025	2.117,42	2.117,42	2.117,42
			Pgto. ref. a sentenças judiciais, conf. proc. nº 00003874420148050055 em nome de Francisco Pereira de Souza.							
S 16	701	2007 319091000000	82 TRIBUNAL DE JUSTIÇA DO ESTADO DA BAHIA	13.100.722/0001-60	17/01/2025	17/01/2025	17/01/2025	7.570,86	7.570,86	7.570,86
			Pgto. ref. a sentenças judiciais, conf. proc. nº 00003874420148050055 em nome de Ento Pires Maciel.							
S 17	701	2007 319091000000	83 TRIBUNAL DE JUSTIÇA DO ESTADO DA BAHIA	13.100.722/0001-60	17/01/2025	17/01/2025	17/01/2025	7.570,86	7.570,86	7.570,86
			Pgto. ref. a sentenças judiciais, conf. proc. nº 00003874420148050055 em nome de Frank Lande Castro de Souza.							
S 18	701	2007 319091000000	90 TRIBUNAL DE JUSTIÇA DO ESTADO DA BAHIA	13.100.722/0001-60	20/01/2025	20/01/2025	20/01/2025	1.442,45	1.442,45	1.442,45
			Pgto. ref. a sentenças judiciais, conf. proc. nº 00003874420148050055 em nome de Frank Lande Castro de Souza.							



PREFEITURA MUNICIPAL DE CENTRAL  
RELATÓRIO RESUMIDO DA EXECUÇÃO ORÇAMENTÁRIA  
DEMONSTRATIVO DE SENTENÇAS JUDICIAIS  
ORÇAMENTO FISCAL E DA SEGURIDADE SOCIAL



Órgão: 2 - PREFEITURA MUNICIPAL DE CENTRAL

Unidade: (Todos)

Período: 01/01/2025 a 28/02/2025

Tip Emp	CodRed	Dotação Orçamentária	Proc Credor	CNPJ/CPF	Data Emp	Data Liq	Data Pag	Bruto(R\$)	Retido	Liquido
Total :										
								62.133,57	0,00	62.133,57

Total de Registros: 18

José Wilker Alencar Maciel  
Prefeito  
007313885-18

George Rodrigues Gomes  
Contador  
045885

José Adalberto de Freitas Junior  
Secretário de Gestão e Finanças  
001847005-07